

平成 27 年度

主要施策の成果報告書

御 所 市

地方自治法第233条第5項の規定により、

平成27年度の主要な施策の成果について報告する。

平成28年9月5日

御 所 市 長 東 川 裕

目 次

平成27年度の決算の状況

〔総括〕

1. 平成27年度会計別決算の状況	1
2. 翌年度繰越事業一覧表	2

〔一般会計〕

1. 平成27年度一般会計決算の概要	5
2. 歳入の概要	8
3. 歳出の概要	19
4. 普通建設事業一覧表	24
5. 消費税率引き上げ分にかかる地方消費税 交付金の使途について	25
6. 主要な施策の成果	26

〔特別会計〕

1. 国民健康保険事業特別会計	63
2. 学校給食費特別会計	69
3. 国民宿舎葛城高原ロッジ特別会計	73
4. 下水道事業特別会計	77
5. 介護保険事業特別会計	83
6. 後期高齢者医療保険事業特別会計	89

〔附属資料〕

1. 職員定数と正規職員数	93
2. 御所市と類似団体との比較(普通会計ベース)	94
3. 平成27年度決算状況	98
4. 平成27年度健全化判断比率の状況	100

総 括

平成27年度会計別決算の状況

平成27年度各会計の決算状況は、次のとおりであります。

(単位:千円)

会計名		歳入	歳出	差引	翌年度繰越財源	実質収支額
一般会計		14,816,423	13,641,703	1,174,720	44,894	1,129,826
特別会計	国民健康保険事業	4,267,109	4,790,283	△ 523,174	0	△ 523,174
	学校給食費	80,695	80,787	△ 92	0	△ 92
	国民宿舎葛城高原ロッジ	97,214	96,584	630	0	630
	下水道事業	760,175	760,018	157	157	0
	介護保険事業	3,269,343	3,243,101	26,242	0	26,242
	後期高齢者医療保険事業	372,986	372,526	460	0	460
	小計	8,847,522	9,343,299	△ 495,777	157	△ 495,934
合計		23,663,945	22,985,002	678,943	45,051	633,892

<参考>

会計名	収入	支出	当年度純利益	未処分利益剰余金	前年度繰越利益剰余金
水道事業	962,110	853,891	108,219	1,467,291	1,359,072

※水道事業については、収益的収支(消費税を除く)の決算額を掲載しています。

翌年度繰越事業一覧表

翌年度への繰越事業(繰越明許費繰越計算書)は次のとおりであります。

一般会計

(単位:千円)

事業名	翌年度繰越額	左の財源内訳			
		既収入 特定財源	未収入特定財源		一般財源
			科目	金額	
(地方創生)御所市葛城市共同観光促進事業	5,389	0	国庫支出金	5,389	0
(地方創生)葛城地域シネマプロジェクト推進事業	10,000	0	国庫支出金	10,000	0
セキュリティ強化対策事業	22,236	0	国庫支出金	7,200	7,836
			地方債	7,200	
子ども・子育て支援システム改修事業	648	0	国庫支出金	324	324
臨時福祉給付金事業	159,002	0	国庫支出金	159,002	0
社会保障・税番号制度通知事業	6,667	0	国庫支出金	6,667	0
県・市まちづくり連携協定基本構想策定事業	4,000	0	県支出金	2,000	2,000
共同浴場用地測量事業	3,676	0	—	0	3,676
やまと広域環境衛生事務組合建設負担金	157,981	0	地方債	138,000	19,981
葛城98号線取付道路整備事業	33,500	0	国庫支出金	16,818	1,782
			地方債	14,900	
総合治水対策事業	8,621	0	国庫支出金	2,540	1,481
			地方債	4,600	
都市計画道路整備計画策定事業	7,161	0	—	0	7,161
緑地公園改修事業	653	0	—	0	653
合計	419,534	0	国庫支出金	207,940	44,894
			県支出金	2,000	
			地方債	164,700	

下水道事業特別会計

(単位:千円)

事業名	翌年度繰越額	左の財源内訳			
		既収入 特定財源	未収入特定財源		一般財源
			科目	金額	
公共下水道事業	104,173	0	国庫支出金	35,537	136
			地方債	68,500	
特定環境保全公共下水道事業	136,642	0	国庫支出金	61,421	21
			地方債	75,200	
合計	240,815	0	国庫支出金	96,958	157
			地方債	143,700	

一 般 会 計

平成27年度一般会計決算の概要

平成27年度御所市一般会計決算の概要は、歳入決算におきましては予算現額149億2670万3千円に対し、99.3%にあたる148億1642万3千円の収入であり、これは調定額150億8872万1千円との対比では98.2%の収入となっています。

一方、歳出決算におきましては、予算現額に対し、91.4%にあたる136億4170万3千円の執行となっております。また、翌年度への繰越額は、国の補正予算に関連する事業、社会保障・税番号制度通知事業、県・市まちづくり連携協定基本構想策定事業、共同浴場用地測量事業、やまと広域環境衛生事務組合建設負担金、葛城98号線取付道路整備事業、総合治水対策事業、都市計画道路整備計画策定事業、緑地公園改修事業で4億1953万4千円となり、差引8億6546万6千円が不用額となっております。

また、歳入歳出差引額は11億7472万円の黒字となり、翌年度への繰越財源4489万4千円を控除した実質収支額は11億2982万6千円の黒字、単年度収支額は5億5939万8千円の黒字となっております。

過去5カ年度一般会計決算収支比較表

(単位:千円)

区分	年度	平成23年度	平成24年度	平成25年度	平成26年度	平成27年度
	歳入総額 (A)		13,728,094	13,314,555	16,533,368	15,698,963
歳出総額 (B)		13,351,674	12,724,477	15,886,164	15,059,487	13,641,703
歳入歳出差引額 (C)		376,420	590,078	647,204	639,476	1,174,720
翌年度繰越財源 (D)		66,381	31,437	79,944	69,048	44,894
実質収支(C)-(D) (E)		310,039	558,641	567,260	570,428	1,129,826
単年度収支 (F)		456,295	248,602	8,619	3,168	559,398
積立金 (G)		0	155,036	279,381	283,761	285,357
繰上償還金 (H)		132,842	21,602	23,528	54,660	0
繰入金 (I)		0	0	0	245,913	0
実質単年度収支(F)+(G)+(H)-(I)		589,137	425,240	311,528	95,676	844,755

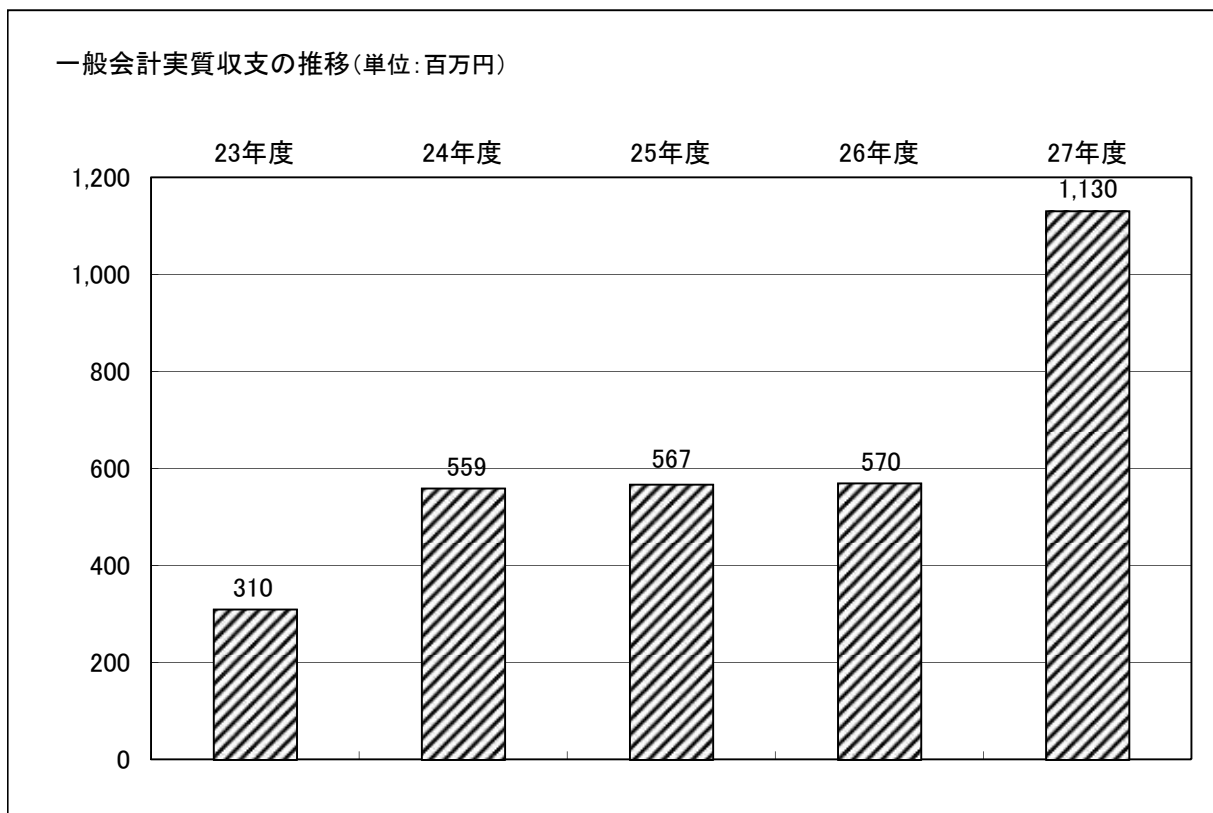
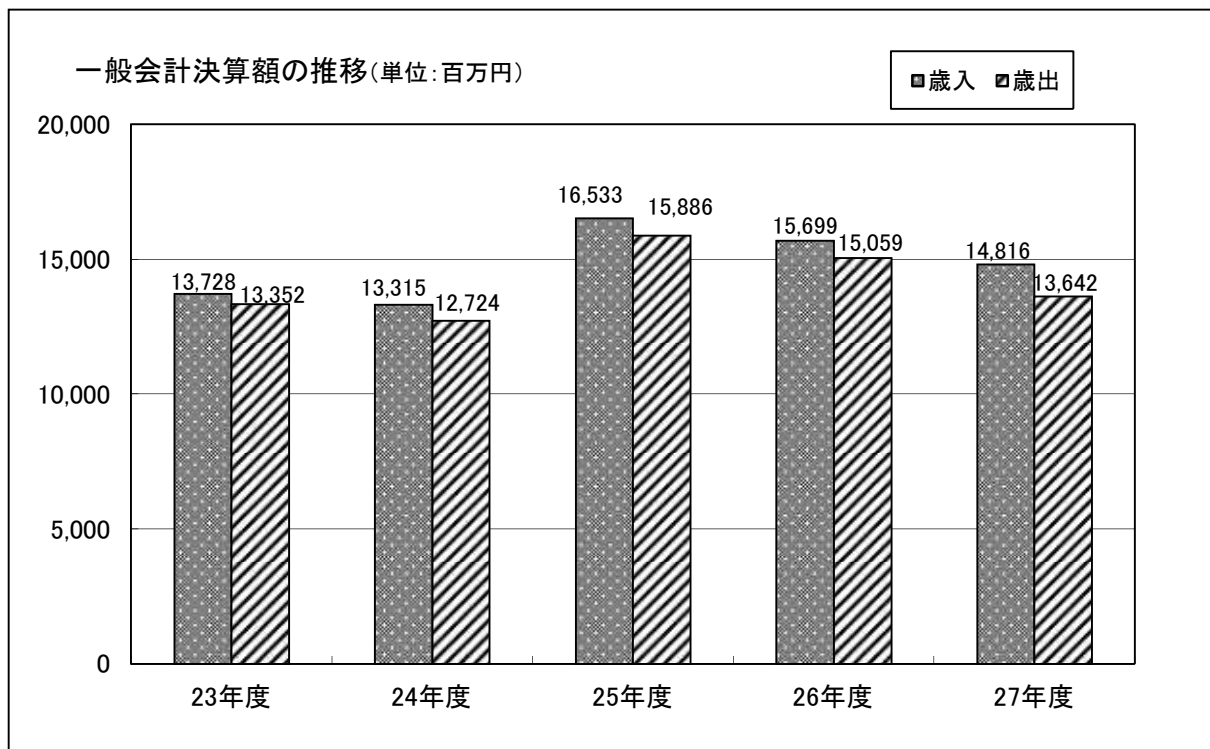
(普通会計財政分析指標)

基準財政需要額 (千円)	6,711,148	6,614,255	6,560,862	6,442,749	6,608,341
基準財政収入額 (千円)	2,670,853	2,560,837	2,594,328	2,547,465	2,631,192
財政力指数	0.398	0.387	0.395	0.395	0.398
〃 (3年平均)	0.408	0.398	0.393	0.392	0.396
標準財政規模 (千円)	7,989,517	7,880,430	7,863,658	7,679,862	7,803,471
経常収支比率 (%)	95.3	96.0	101.3	104.2	99.6

(健全化判断比率の状況)

実質赤字比率 (%)	— (13.75)	— (13.78)	— (13.79)	— (13.84)	— (13.80)
連結実質赤字比率 (%)	— (18.75)	— (18.78)	— (18.79)	— (18.84)	— (18.80)
実質公債費比率 (%)	19.0 (25.0)	16.0 (25.0)	15.7 (25.0)	15.6 (25.0)	14.9 (25.0)
将来負担比率 (%)	195.0 (350.0)	164.7 (350.0)	148.5 (350.0)	150.8 (350.0)	135.3 (350.0)

※下段()書きは御所市における早期健全化基準です。



歳入の概要

平成27年度一般会計歳入決算は、148億1642万3千円で予算額149億2670万3千円に対する収入割合は、99.3%となっており、前年度決算と比べて8億8254万円、5.6%の減となっています。

歳入の収入調達の拘束性を基準に自主財源(市町村自らの手で自主的に収入し得るもの)と依存財源(自らの権限でなく国・県・その他の意思決定に基づき収入するもの)に分けて分析すると、歳入に占める割合はそれぞれ30.6%(前年度31.1%)、69.4%(前年度68.9%)となりました。

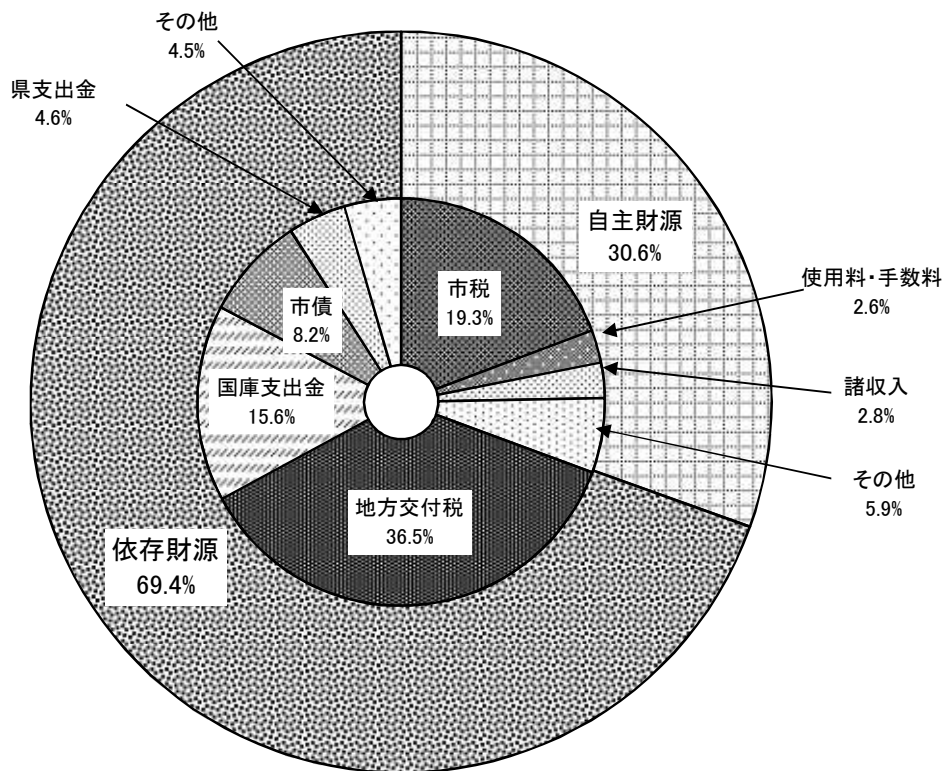
また、用途を基準に一般財源(どの経費にも自由に充当することができる収入)と特定財源(その性質により充当する経費が決められている収入)に分けるとそれぞれ60.3%(前年度55.8%)、39.7%(前年度44.2%)となりました。

また、歳入科目別に前年度と比べて増加した主なものは、財産収入3813万5千円(171.5%)、自動車取得税交付金1067万9千円(80.4%)、地方消費税交付金2億166万6千円(71.4%)、諸収入1億3551万9千円(47.4%)等であります。一方、減少した主なものは繰入金4億2040万9千円(△94.6%)、市債8億5770万円(△41.6%)、配当割交付金901万4千円(△23.8%)、利子割交付金168万4千円(△19.6%)等であります。

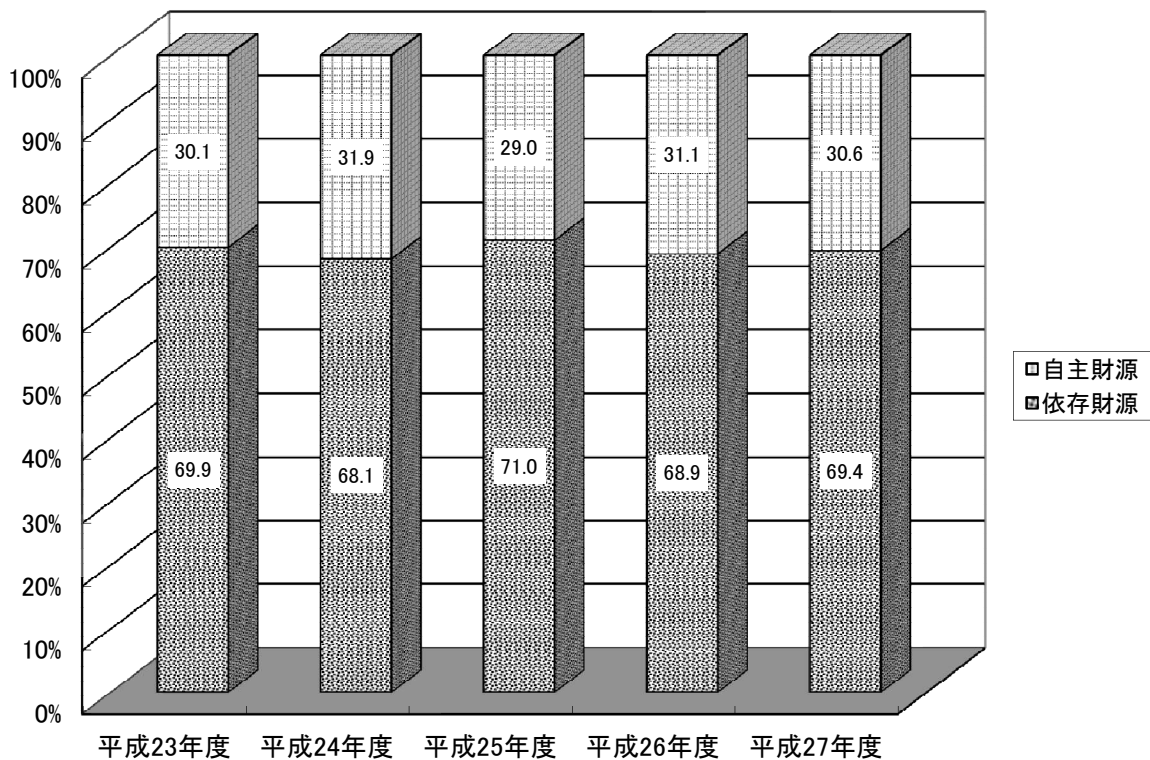
款別歳入決算額の状況

款名	平成 27 年度		平成 26 年度		対前年度 増減額 (千円)	増減率 (%)
	決算額 (千円)	構成比 (%)	決算額 (千円)	構成比 (%)		
1. 市 税	2,864,297	19.3	2,951,875	18.8	△ 87,578	△ 3.0
2. 地 方 譲 与 税	104,766	0.7	100,316	0.6	4,450	4.4
3. 利 子 割 交 付 金	6,917	0.0	8,601	0.1	△ 1,684	△ 19.6
4. 配 当 割 交 付 金	28,908	0.2	37,922	0.2	△ 9,014	△ 23.8
5. 株 式 等 譲 渡 所 得 割 交 付 金	27,069	0.2	20,504	0.1	6,565	32.0
6. 地 方 消 費 税 交 付 金	484,085	3.2	282,419	1.8	201,666	71.4
7. ゴルフ場利用税交付金	11,035	0.1	11,942	0.1	△ 907	△ 7.6
8. 自動車取得税交付金	23,959	0.1	13,280	0.1	10,679	80.4
9. 地方特例交付金	4,832	0.0	4,757	0.0	75	1.6
10. 地 方 交 付 税	5,418,784	36.5	5,333,710	34.0	85,074	1.6
11. 交通安全対策特別交付金	3,750	0.0	3,749	0.0	1	0.0
12. 分 担 金 ・ 負 担 金	99,160	0.7	115,494	0.7	△ 16,334	△ 14.1
13. 使 用 料 ・ 手 数 料	379,254	2.6	387,210	2.5	△ 7,956	△ 2.1
14. 国 庫 支 出 金	2,306,629	15.6	2,240,601	14.3	66,028	2.9
15. 県 支 出 金	675,962	4.6	695,444	4.4	△ 19,482	△ 2.8
16. 財 産 収 入	60,366	0.5	22,231	0.2	38,135	171.5
17. 寄 附 金	25,554	0.2	27,494	0.2	△ 1,940	△ 7.1
18. 繰 入 金	23,824	0.2	444,233	2.8	△ 420,409	△ 94.6
19. 諸 収 入	421,396	2.8	285,877	1.8	135,519	47.4
20. 市 債	1,206,400	8.2	2,064,100	13.2	△ 857,700	△ 41.6
21. 繰 越 金	639,476	4.3	647,204	4.1	△ 7,728	△ 1.2
歳 入 合 計	14,816,423	100.0	15,698,963	100.0	△ 882,540	△ 5.6

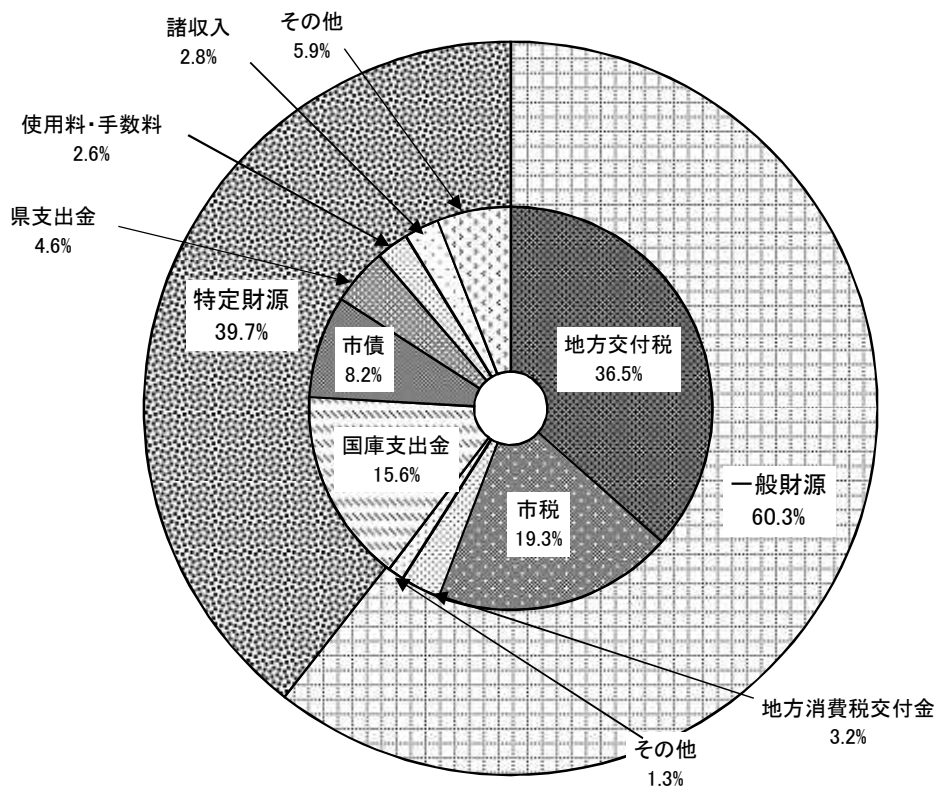
自主財源と依存財源の構成比



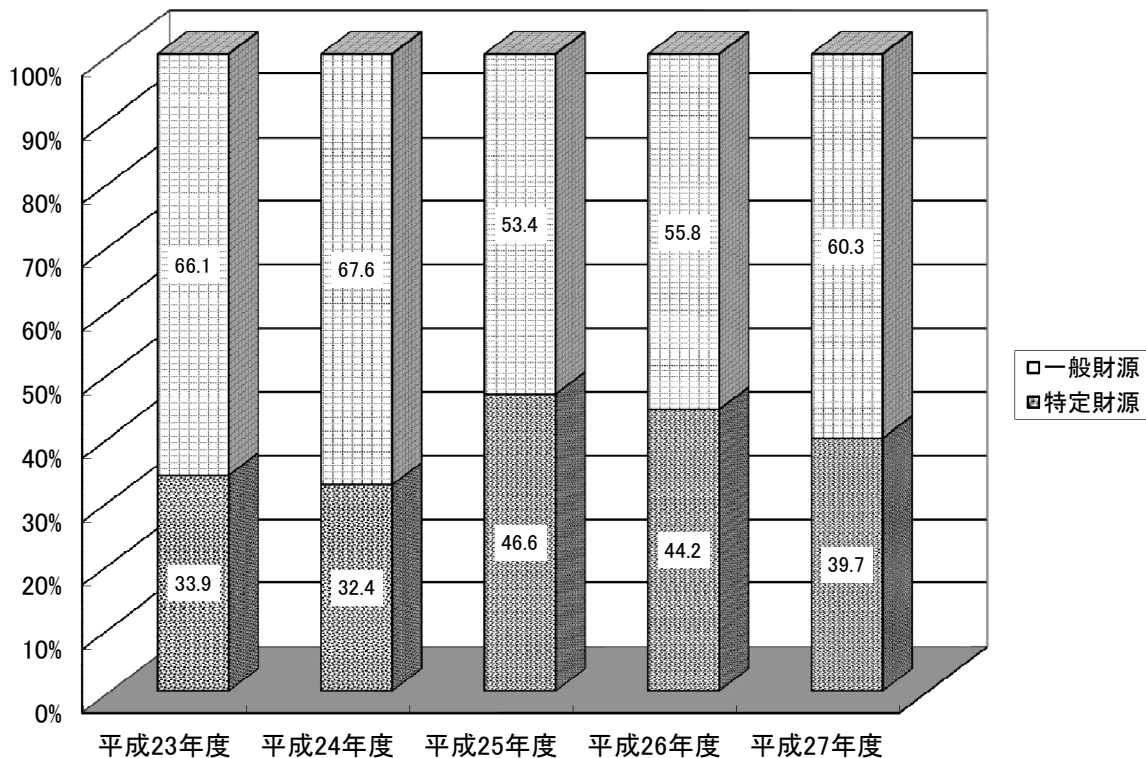
自主財源と依存財源の推移



一般財源と特定財源の構成比



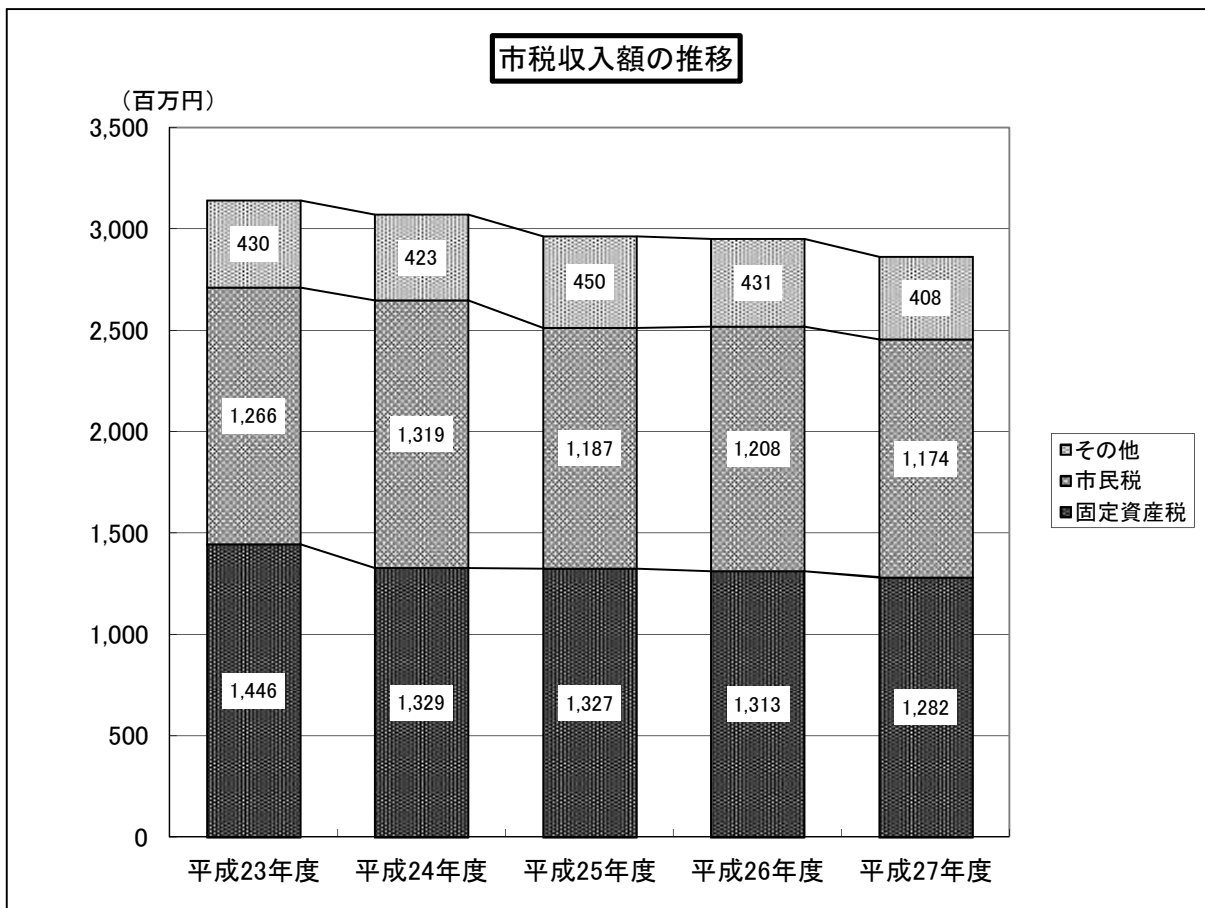
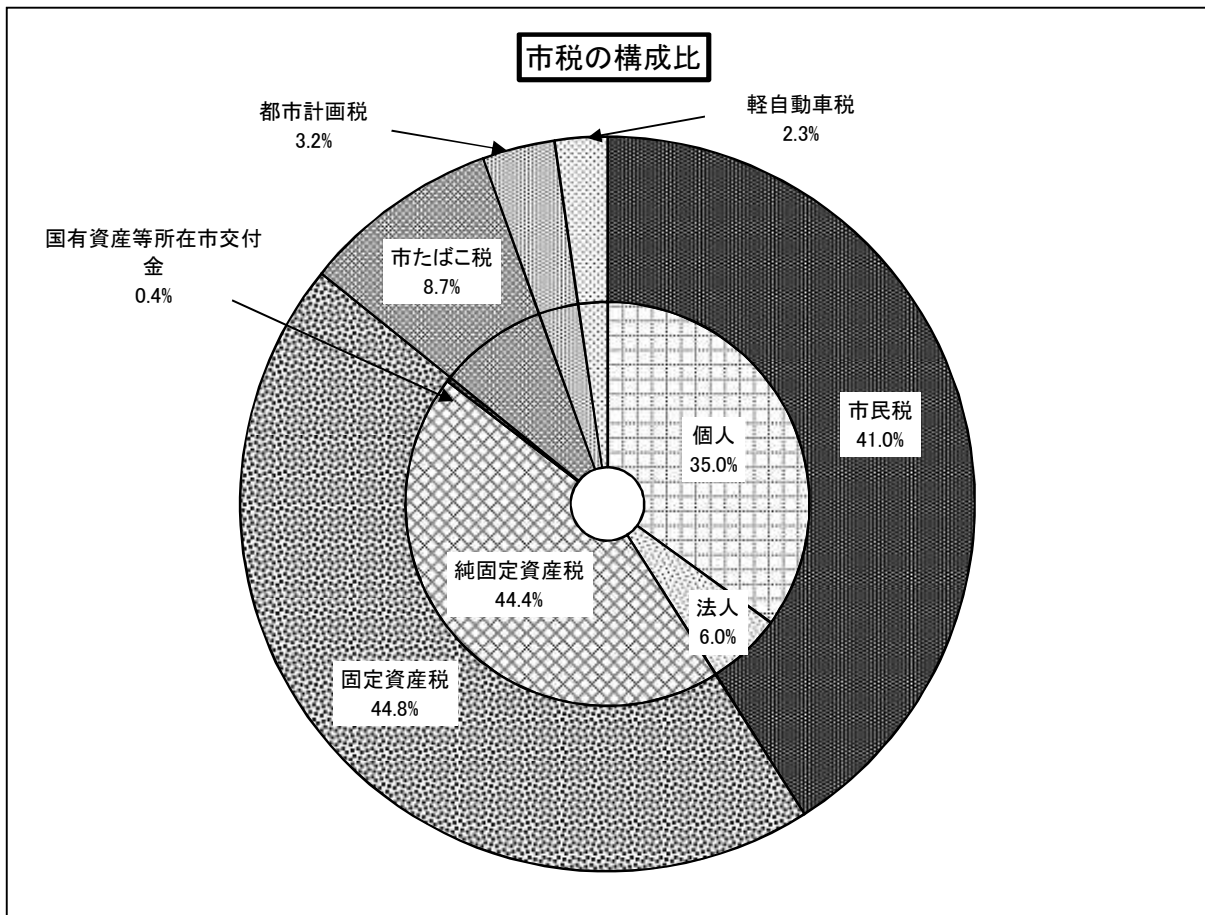
一般財源と特定財源の推移



市 税

市税の内訳

科 目	平成27年度 A (千円)	平成26年度 B (千円)	増 減 額 A-B (千円)	増 減 率 (%)	A の 構 成 比 (%)
1. 市 民 税	1,174,091	1,207,677	△ 33,586	△ 2.8	41.0
個 人	1,001,244	1,016,206	△ 14,962	△ 1.5	35.0
法 人	172,847	191,471	△ 18,624	△ 9.7	6.0
2. 固 定 資 産 税	1,282,133	1,312,639	△ 30,506	△ 2.3	44.8
純 固 定 資 産 税	1,271,445	1,301,917	△ 30,472	△ 2.3	44.4
国 有 資 産 等 所 在 市 交 付 金	10,688	10,722	△ 34	△ 0.3	0.4
3. 軽 自 動 車 税	66,314	65,266	1,048	1.6	2.3
4. 市 た ば こ 税	249,945	270,834	△ 20,889	△ 7.7	8.7
5. 都 市 計 画 税	91,814	95,459	△ 3,645	△ 3.8	3.2
合 計	2,864,297	2,951,875	△ 87,578	△ 3.0	100.0
(現 年 課 税 分)	2,828,540	2,917,444	△ 88,904	△ 3.0	98.8
(滞 納 繰 越 分)	35,757	34,431	1,326	3.9	1.2



市税の徴収実績

税 目	区 分		調 定 額	収 入 額	徴 収 率	前 年 度 徴 収 率
			(千円)	(千円)	(%)	(%)
市 民 税	個 人	現 年 課 税 分	1,002,832	990,764	98.8	98.8
		滞 納 繰 越 分	48,416	10,480	21.6	18.6
	法 人	現 年 課 税 分	173,193	171,950	99.3	99.0
		滞 納 繰 越 分	2,118	897	42.4	27.8
	計		1,226,559	1,174,091	95.7	95.2
固 定 資 産 税	純 固 定 資 産 税	現 年 課 税 分	1,276,010	1,250,137	98.0	97.7
		滞 納 繰 越 分	124,114	21,308	17.2	14.5
	国 有 資 産 等 所 在 市 交 付 金		10,688	10,688	100.0	100.0
	計		1,410,812	1,282,133	90.9	89.7
軽 自 動 車 税	現 年 課 税 分		66,836	64,810	97.0	96.6
	滞 納 繰 越 分		7,673	1,504	19.6	17.7
	計		74,509	66,314	89.0	88.6
市 た ば こ 税	現 年 課 税 分		249,945	249,945	100.0	100.0
都 市 計 画 税	現 年 課 税 分		92,114	90,246	98.0	97.7
	滞 納 繰 越 分		9,057	1,568	17.3	15.7
	計		101,171	91,814	90.8	89.6
合 計	現 年 課 税 分		2,871,618	2,828,540	98.5	98.3
	滞 納 繰 越 分		191,378	35,757	18.7	15.9
	計		3,062,996	2,864,297	93.5	92.7

地方交付税

財源は所得税・法人税の33.1%、酒税の50%、消費税の22.3%、地方法人税の全額から成り立っています。

年度	普通交付税 (千円)	増減率 (%)	特別交付税 (千円)	増減率 (%)
23	4,035,676	3.3	1,425,217	0.1
24	4,053,418	0.4	1,447,460	1.6
25	3,984,628	△ 1.7	1,418,386	△ 2.0
26	3,895,284	△ 2.2	1,438,426	1.4
27	3,973,391	2.0	1,445,393	0.5

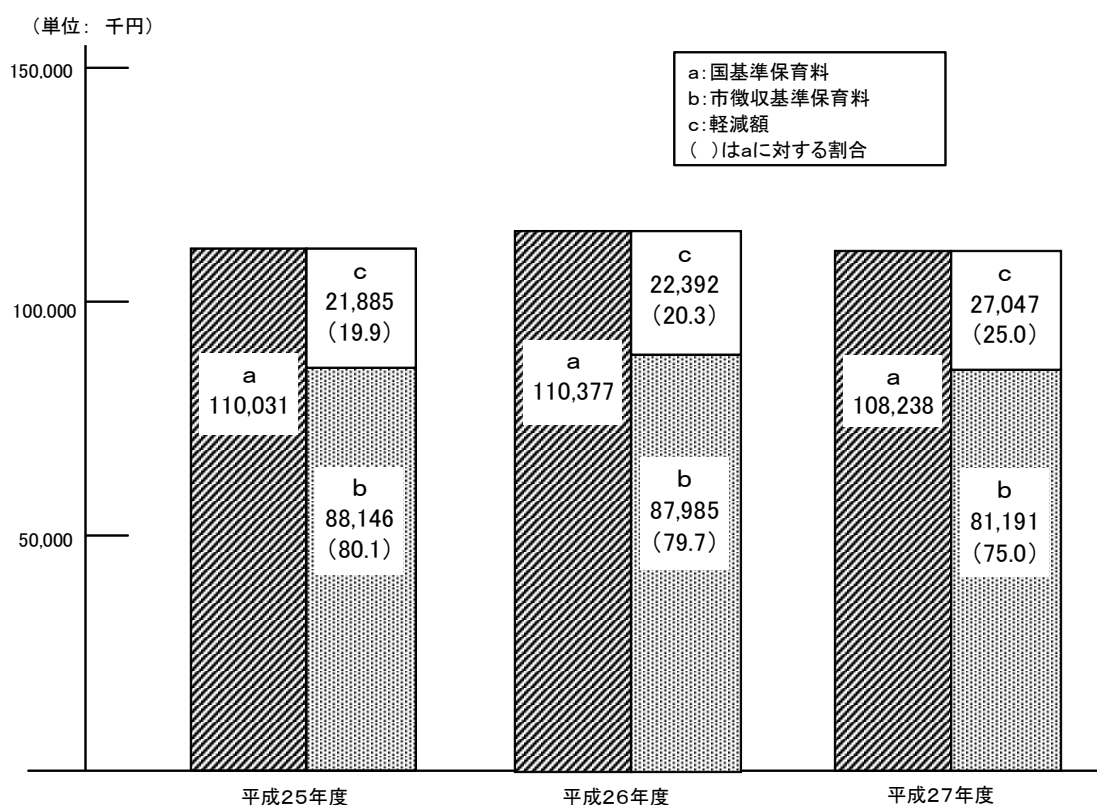
平成27年度普通交付税算定基礎

基準財政需要額 A※	6,604,393千円
基準財政収入額 B※	2,631,002千円
交付基準額 C(A-B)	3,973,391千円
調整額 D	0千円
普通交付税交付額 E(C-D)	3,973,391千円

(※A、Bは錯誤額含む)

分担金及び負担金

分担金及び負担金の収入額の大部分を占める保育料は市独自の徴収基準を設けています。



使用料及び手数料

379,254千円

1. 使用料 284,569千円

(1)公営住宅使用料 47,679千円

戸数 591戸

月額 1,600円~108,900円

(2)改良住宅使用料 155,816千円

地区	区分	戸数	月額		
			条例に定める額	減免限度額	実績額(最低額)
栗阪	居宅	20戸	16,000円	8,000円	8,000円
戸毛	居宅	20戸	18,000円	9,000円	9,000円
幸町	居宅	143戸	19,000円	9,500円	9,500円
	店舗付	6戸	22,000円	11,000円	11,000円
小林	居宅	172戸	18,600円	9,300円	9,300円
	店舗付	2戸	22,000円	11,000円	22,000円
古瀬	居宅	16戸	19,000円	9,500円	9,500円
柏原	居宅	244戸	20,000円	10,000円	10,000円
	店舗付	5戸	26,000円	13,000円	13,000円
元町	居宅	198戸	22,000円	11,000円	11,000円
	店舗付	6戸	26,000円	13,000円	13,000円
室	居宅	37戸	22,000円	11,000円	11,000円
	店舗付	1戸	26,000円	13,000円	26,000円
計		870戸			

(3)幼稚園使用料 2,985千円

入園料 一人 3,800円 園児数 25人

保育料 月額 6,600円 園児数 39人

2. 手数料 94,685千円

(1)戸籍住民基本台帳手数料 13,400千円

(2)清掃手数料 73,109千円

一般廃棄物処理手数料

36,474千円

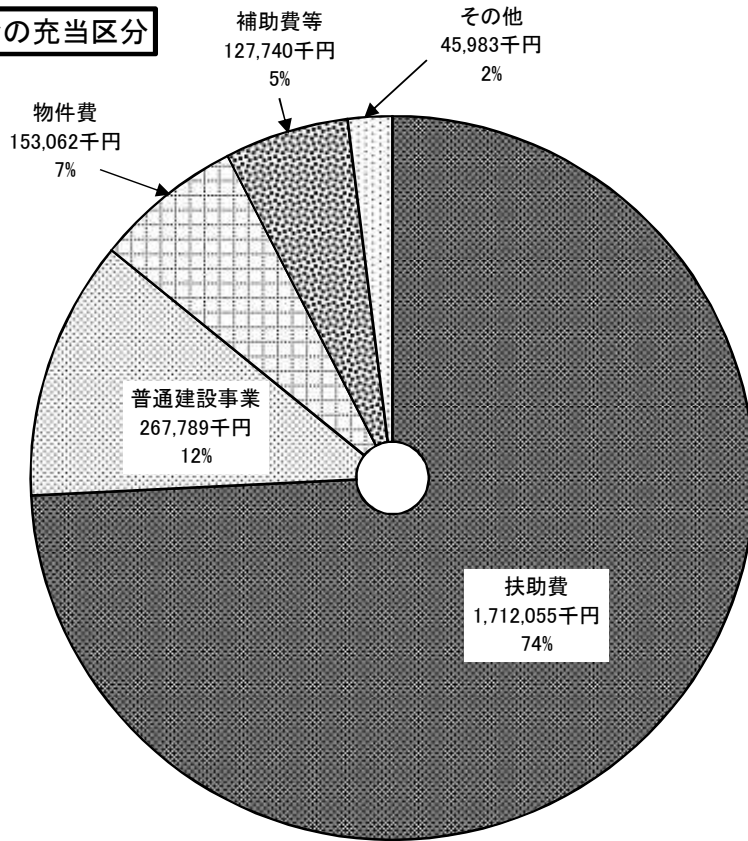
ごみ袋販売手数料

36,449千円

国庫支出金

2,306,629千円

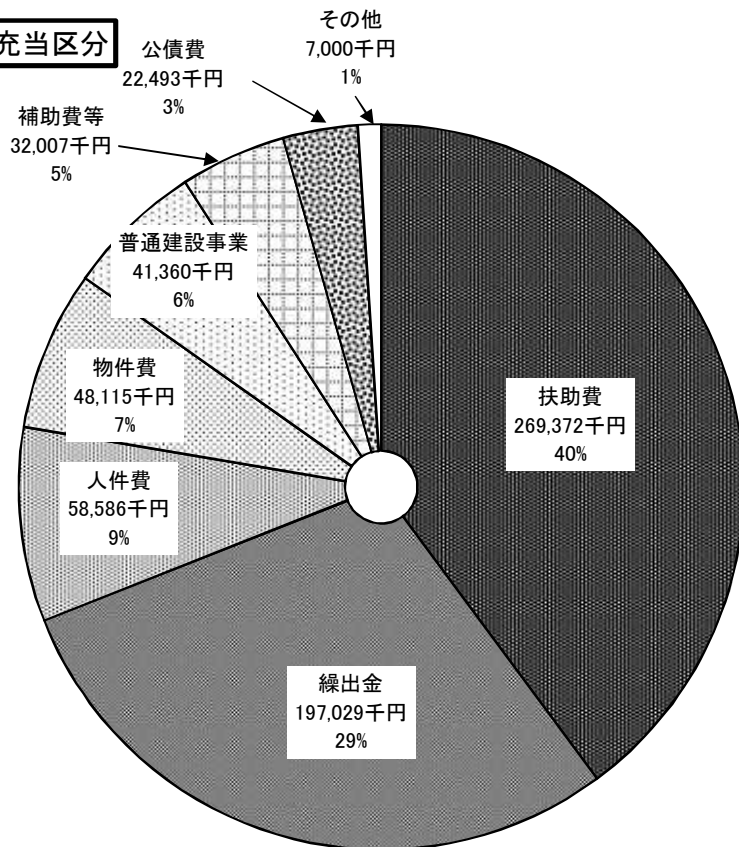
国庫支出金の充当区分



県支出金

675,962千円

県支出金の充当区分



寄 附 金

寄附金については、多くの方から貴重なご寄附をいただき、有効に活用致しました。
本年度の詳細は次のとおりです。

(単位:千円)

目 的	金 額	備 考
総 務 管 理	13,454	ふるさとごせ応援寄附金
社 会 福 祉	1,101	社会福祉に対する寄附金
児 童 福 祉	329	通園バス運行に対する寄附金
教 育・図 書 充 実	665	教育振興、図書充実のための寄附金
そ の 他	10,005	郵便名柄館整備事業に対する寄附金、一般寄附金
計	25,554	

「ふるさとごせ応援寄附金」の用途先は次のとおりです。

(単位:千円)

使 途	件 数	金 額
財政健全化に	6	240
教育・文化・スポーツに	8	1,330
保健・医療・福祉に	6	92
市長におまかせ	84	11,792
計	104	13,454

市 債

平成27年度発行の市債の状況は次のとおりです。

事 業 名	借 入 額 (千円)	借 入 先	利 率 (%)	償 還 年 数 (年)
道路整備事業【繰越分】	3,900	地方公共団体金融機構	0.100	20
公園整備事業【繰越分】	102,600	南 都 銀 行	0.138	15
ごみ処理施設整備事業	261,600	財 務 省	0.100	15
国営土地改良事業	62,800	財 務 省	0.100	15
道路整備事業	24,600	地方公共団体金融機構	0.100	20
水路整備事業	15,200	財 務 省	0.100	20
都市計画事業	13,500	財 務 省	0.100	20
	4,000	南 都 銀 行	0.278	20
防災基盤整備事業	17,100	南 都 銀 行	0.150	5
	2,000	南 都 銀 行	0.278	25
学校教育施設等整備事業	56,000	財 務 省	0.400	25
	14,400	南 都 銀 行	0.278	25
石綿対策事業	67,100	南 都 銀 行	0.278	15
保健体育施設整備事業	6,700	地方公共団体金融機構	0.100	10
臨時財政対策債	113,300	財 務 省	0.100	20
	375,400	地方公共団体金融機構	0.100	20
財政健全化貸付	66,200	奈 良 県	0.000	6
計	1,206,400			

歳出の概要

平成27年度一般会計歳出決算は、136億4170万3千円で予算額149億2670万3千円に対する執行率は91.4%となっており、前年度と比較して14億1778万4千円、9.4%減となっています。

性質別経費により前年度と比較して増加した主なものは、物件費1億6274万2千円(11.0%増)、繰出金1億2860万2千円(8.0%増)等となっています。

このような状況下において、あらゆる財源を探求し活用しつつ、地方創生など地方を取り巻く状況の変化に対応し、市民の方々の要望に応えるため、保健・福祉対策の向上、新しいまちづくりの推進、都市基盤施設の整備並びに教育振興を主な柱として取り組んでまいりました。

保健・福祉対策の向上につきましては、急速に進行していく高齢化に対応するため、健康増進及び疾病予防を基本としながら取り組みました。

新しいまちづくりの推進につきましては、今後の御所市のあり方を方向付ける地方版総合戦略を策定し、人口減少をゆるやかにするための方策を検討してまいりました。

また、今年度からやまと広域環境衛生事務組合による広域ごみ処理施設の建設に対して負担金を支出しました。

都市基盤施設の整備につきましては、大正小学校前の新屋敷西寺田線の整備を完了し、その他の道路や橋梁の整備、市内一円の水路整備等を引き続き行ってまいりました。

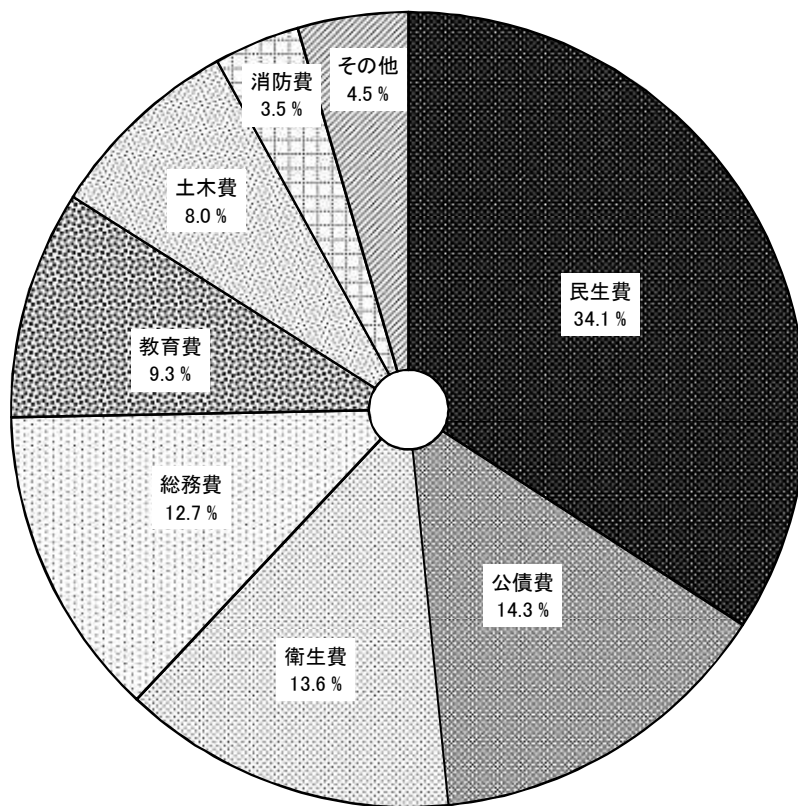
教育関係施設におきましては、掖上小学校校舎の耐震補強工事や市民運動公園の整備工事を実施し、快適な教育施設として利用していただけるようになりました。

上記のほか、各費目において費用対効果を念頭に置きながら市民要望に応えられるよう、最善の財政運営に努めました。

款別歳出決算額の状況

款名	平成 27 年度		平成 26 年度		対前年度 増減額 (千円)	増減率 (%)
	決算額 (千円)	構成比 (%)	決算額 (千円)	構成比 (%)		
1. 議会費	186,643	1.4	169,339	1.1	17,304	10.2
2. 総務費	1,726,491	12.7	1,626,095	10.8	100,396	6.2
3. 民生費	4,654,671	34.1	4,723,360	31.4	△ 68,689	△ 1.5
4. 衛生費	1,859,470	13.6	2,045,585	13.6	△ 186,115	△ 9.1
5. 農林業費	165,960	1.2	92,575	0.6	73,385	79.3
6. 商工費	257,252	1.9	378,866	2.5	△ 121,614	△ 32.1
7. 土木費	1,086,055	8.0	1,028,428	6.8	57,627	5.6
8. 消防費	474,374	3.5	477,885	3.2	△ 3,511	△ 0.7
9. 教育費	1,275,892	9.3	1,352,199	9.0	△ 76,307	△ 5.6
10. 災害復旧費	0	0.0	5,860	0.0	△ 5,860	皆減
11. 公債費	1,954,895	14.3	3,159,295	21.0	△ 1,204,400	△ 38.1
歳出合計	13,641,703	100.0	15,059,487	100.0	△ 1,417,784	△ 9.4

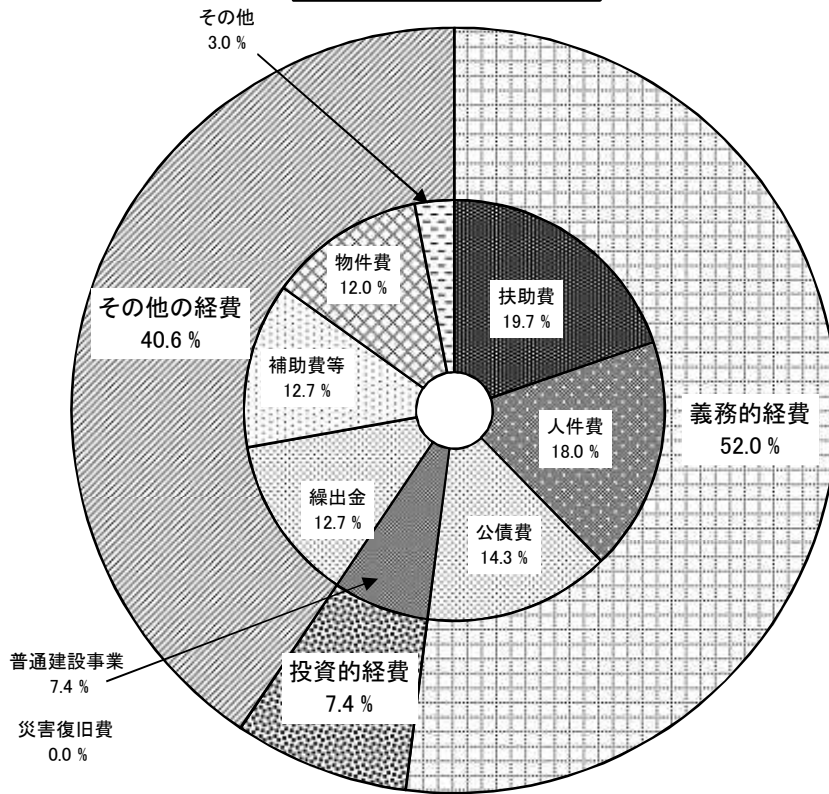
款別歳出決算額の構成比



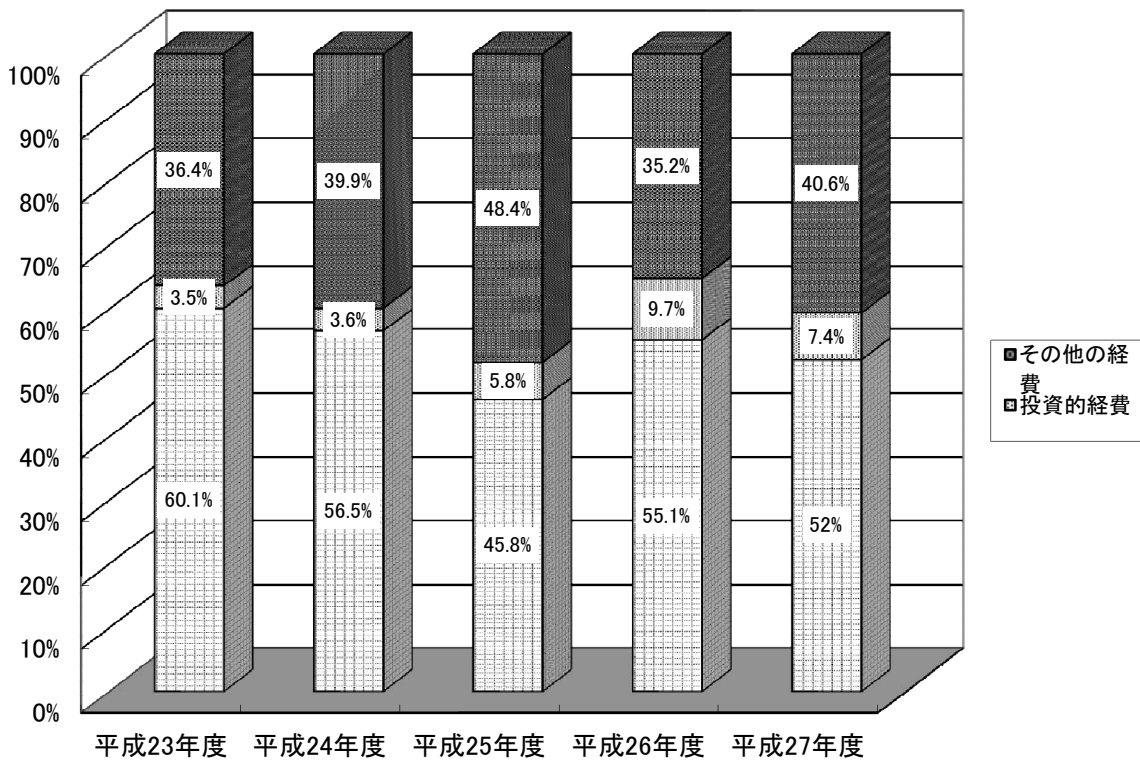
性質別経費の決算額内訳表

区 分	平成 27 年 度		平成 26 年 度		対前年度 増減額 (千円)	増減率 (%)
	決 算 額 (千円)	構 成 比 (%)	決 算 額 (千円)	構 成 比 (%)		
義 務 的 経 費	7,098,398	52.1	8,293,458	55.1	△ 1,195,060	△ 14.4
人 件 費	2,450,271	18.0	2,374,588	15.8	75,683	3.2
扶 助 費	2,693,232	19.7	2,858,564	19.0	△ 165,332	△ 5.8
公 債 費	1,954,895	14.3	3,060,306	20.3	△ 1,105,411	△ 36.1
投 資 的 経 費	1,010,263	7.4	1,464,223	9.7	△ 453,960	△ 31.0
普通建設事業費	1,010,263	7.4	1,458,363	9.7	△ 448,100	△ 30.7
補 助	614,342	4.5	725,785	4.8	△ 111,443	△ 15.4
単 独	395,921	2.9	732,047	4.9	△ 336,126	△ 45.9
県営負担金等	0	0.0	531	0.0	△ 531	皆 減
災 害 復 旧 費	0	0.0	5,860	0.0	△ 5,860	皆 減
そ の 他	5,533,042	40.5	5,301,806	35.2	231,236	4.4
物 件 費	1,641,053	12.0	1,478,311	9.8	162,742	11.0
維 持 補 修 費	85,908	0.6	117,501	0.8	△ 31,593	△ 26.9
補 助 費 等	1,738,435	12.8	1,767,684	11.7	△ 29,249	△ 1.7
積 立 金	328,860	2.4	328,126	2.2	734	0.2
投 資 及 び 出 資 金	0	0.0	0	0.0	0	—
繰 出 金	1,738,786	12.7	1,610,184	10.7	128,602	8.0
合 計	13,641,703	100.0	15,059,487	100.0	△ 1,417,784	△ 9.4

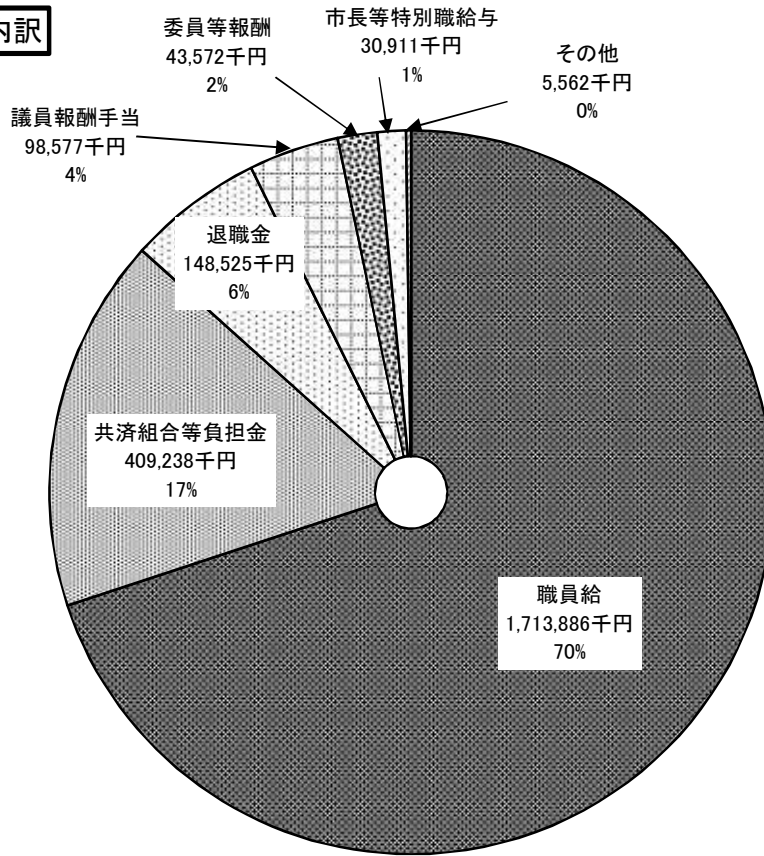
性質別決算額の構成比



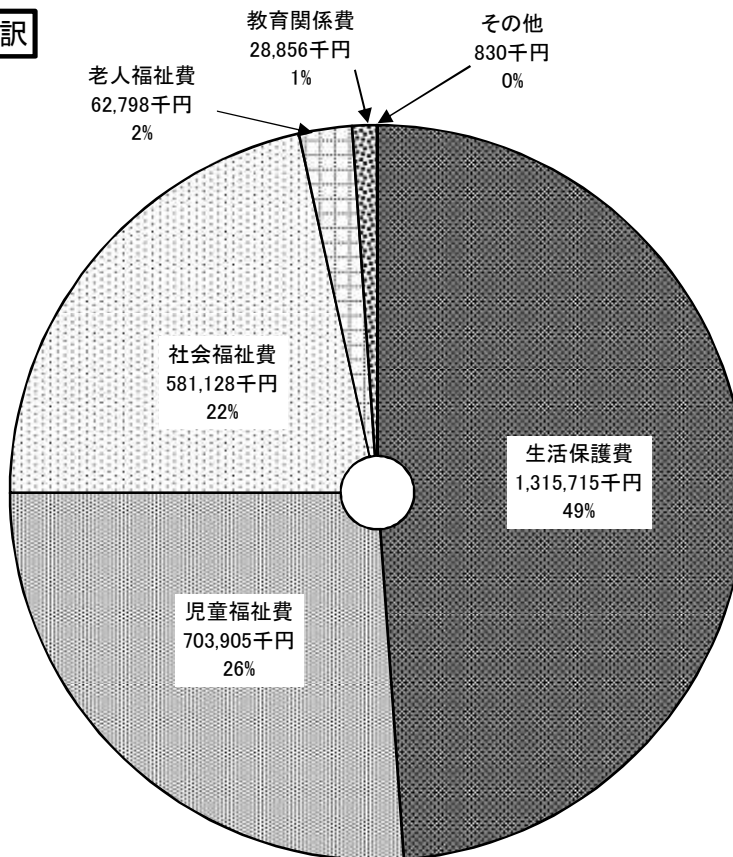
性質別決算構成比の推移



人件費の内訳



扶助費の内訳



普通建設事業一覧表

(単位:千円)

事業名	事業費	左の財源内訳					一般財源等
		特定財源				その他	
		国庫支出金	県支出金	地方債	その他		
総務費	106,956	7,712		67,100		32,144	
御所南PA地域振興施設整備事業	5,995					5,995	
庁舎防犯カメラ設置工事	4,647					4,647	
集会所等整備事業助成金	1,154					1,154	
防犯灯整備事業補助金	6,680					6,680	
市民会館アスベスト除却事業	88,480	7,712		67,100		13,668	
民生費	57,261		27,441			29,820	
老人福祉センター施設改修事業	4,419					4,419	
学童保育所整備事業	970					970	
学童保育所整備事業<繰越分>	51,872		27,441			24,431	
衛生費	4,053					4,053	
火葬場設備改修事業	3,456					3,456	
いきいきライフセンター改修	335					335	
大阪湾臨海環境整備事業負担金	262					262	
農林業費	12,576	2,270			412	9,894	
市単土地改良事業補助金	7,448				412	7,036	
美しい森林づくり基盤整備補助金	2,506	2,270				236	
鳥獣被害防除事業補助金	1,055					1,055	
有害鳥獣捕獲防護施設設置事業補助金	1,567					1,567	
商工費	29,371		6,000		10,000	13,371	
産業振興センター施設改修	6,376					6,376	
郵便名柄館整備事業	22,995		6,000		10,000	6,995	
土木費	515,174	188,587	7,413	163,800	3,000	152,374	
道路・橋梁舗装修繕	65,169	35,423		21,300		8,446	
道路新設改良事業	71,084		7,413		3,000	60,671	
新屋敷西寺田線整備事業	14,213	5,148		3,000		6,065	
葛城98号取付道路整備事業	10,536	583		300		9,653	
交通安全施設整備事業	4,704					4,704	
水路整備事業	15,556					15,556	
総合治水対策事業	26,323	8,459		15,200		2,664	
小林緑地公園整備事業	34,108	13,000		17,500		3,608	
空家住宅除却事業	14,348	5,280				9,068	
北十三柳原線整備事業<繰越分>	11,848	6,648		3,900		1,300	
市民運動公園整備事業<繰越分>	247,285	114,046		102,600		30,639	
消防費	19,246			19,100		146	
消防車購入事業	17,172			17,100		72	
防火水槽新設事業	2,074			2,000		74	
教育費	265,626	69,220	506	77,100	42,402	76,398	
小学校施設改修事業	19,354			11,400		7,954	
小学校施設耐震化事業	129,813	63,140		59,000		7,673	
葛公民館改修	4,245					4,245	
民間受託埋蔵文化財発掘調査事業	14,699				5,202	9,497	
京奈和自動車道関係発掘調査事業	40,538				37,200	3,338	
秋津地区・巨勢山古墳群整備事業	16,347	6,080	506			9,761	
アザレアホール空調設備改修事業	8,856					8,856	
人権センター設備改修	19,222					19,222	
中央コートトイレ新設事業	2,817					2,817	
ゲートボール場スロープ設置事業	7,549			6,700		849	
学校施設耐震化事業<繰越分>	2,186					2,186	
合計	1,010,263	267,789	41,360	327,100	55,814	318,200	

消費税率引き上げ分にかかる地方消費税交付金の使途について

消費税法改正に伴う引き上げ分の地方消費税交付金については、下記の通り全額社会保障施策に要する経費に充当しています。

(単位:千円)

事業名		事業費	財源内訳				
			特定財源			一般財源	
			国庫支出金	県支出金	その他	社会保障財源化分の地方消費税交付金	その他
社会福祉	障害者福祉事業	538,000	253,328	137,859	4,417	23,577	118,819
	高齢者福祉事業	62,798		13,568	6,541	7,068	35,621
	児童福祉事業	689,160	334,169	99,125	44,563	34,987	176,316
	母子福祉事業	3,143	1,796	897		75	375
	生活保護事業	1,317,733	1,074,359	17,754		37,357	188,263
	小計	2,610,834	1,663,652	269,203	55,521	103,064	519,394
社会保険	介護保険事業	406,484	5,260	2,630		65,998	332,596
	国民健康保険事業	240,387	32,569	108,604		16,427	82,787
	小計	646,871	37,829	111,234		82,425	415,383
保健衛生	健康増進事業	1,059		704		59	296
	予防事業	76,444	668	2,293	3,067	11,659	58,757
	母子保健事業	14,088	98	179		2,287	11,524
	小計	91,591	766	3,176	3,067	14,005	70,577
合計		3,349,296	1,702,247	383,613	58,588	199,494	1,005,354

<参考> 消費税率及び地方消費税率の推移

	平成26年3月以前	平成26年4月以降
消費税率 (A)	4.0%	6.3%
地方消費税率(B)	1.0%	1.7%
合計 (A)+(B)	5.0%	8.0%

主要な施策の成果

区 分	決算額(千円)																					
1 議会費	186,643																					
<1 議会費>	186,643																					
【1 議会費】	186,643																					
1. 議会費	149,633千円																					
(1) 議会開催状況																						
<table border="1" style="width: 100%; border-collapse: collapse; text-align: center;"> <thead> <tr> <th style="width: 30%;">区 分</th> <th style="width: 10%;">定例会</th> <th style="width: 10%;">臨時会</th> <th style="width: 10%;">常任委員会</th> <th style="width: 10%;">議会運営委員会</th> <th style="width: 10%;">特別委員会</th> <th style="width: 10%;">協議会</th> </tr> </thead> <tbody> <tr> <td>回数(回)</td> <td>4</td> <td>1</td> <td>0</td> <td>12</td> <td>3</td> <td>20</td> </tr> <tr> <td>会議日数(日)</td> <td>17</td> <td>1</td> <td>0</td> <td>12</td> <td>9</td> <td>20</td> </tr> </tbody> </table>	区 分	定例会	臨時会	常任委員会	議会運営委員会	特別委員会	協議会	回数(回)	4	1	0	12	3	20	会議日数(日)	17	1	0	12	9	20	
区 分	定例会	臨時会	常任委員会	議会運営委員会	特別委員会	協議会																
回数(回)	4	1	0	12	3	20																
会議日数(日)	17	1	0	12	9	20																
(2) 政務活動費交付金	1,604千円																					
議員活動における、調査研究・自己研修等の必要経費に対し活動費として交付した。																						
2 総務費	1,726,491																					
<1 総務管理費>	1,439,916																					
【1 一般管理費】	721,481																					
1. 職員給与費	585,635千円																					
(1) 退職の状況	148,525千円																					
<table border="1" style="width: 100%; border-collapse: collapse; text-align: center;"> <thead> <tr> <th style="width: 60%;">退職の種類</th> <th style="width: 20%;">人数(人)</th> <th style="width: 20%;">金額(千円)</th> </tr> </thead> <tbody> <tr> <td>早期退職</td> <td>3</td> <td>76,843</td> </tr> <tr> <td>定年退職</td> <td>3</td> <td>54,366</td> </tr> <tr> <td>普通退職</td> <td>3</td> <td>17,316</td> </tr> </tbody> </table>	退職の種類	人数(人)	金額(千円)	早期退職	3	76,843	定年退職	3	54,366	普通退職	3	17,316										
退職の種類	人数(人)	金額(千円)																				
早期退職	3	76,843																				
定年退職	3	54,366																				
普通退職	3	17,316																				
2. 人事管理費	130,859千円																					
(1) 職員健康診断実施状況																						
<table border="1" style="width: 100%; border-collapse: collapse; text-align: center;"> <thead> <tr> <th style="width: 60%;">実 施 内 容</th> <th style="width: 20%;">受診者数(人)</th> <th style="width: 20%;">委託料(千円)</th> </tr> </thead> <tbody> <tr> <td>職員定期健康診断</td> <td>312</td> <td>1,997</td> </tr> <tr> <td>V D T 作業検査</td> <td>102</td> <td>210</td> </tr> </tbody> </table>	実 施 内 容	受診者数(人)	委託料(千円)	職員定期健康診断	312	1,997	V D T 作業検査	102	210													
実 施 内 容	受診者数(人)	委託料(千円)																				
職員定期健康診断	312	1,997																				
V D T 作業検査	102	210																				
(2) 職員研修実施状況																						
<table border="1" style="width: 100%; border-collapse: collapse; text-align: center;"> <thead> <tr> <th style="width: 50%;">研 修 名</th> <th style="width: 20%;">受講者数(人)</th> <th style="width: 30%;">経費(千円)</th> </tr> </thead> <tbody> <tr> <td>奈良県市町村職員研修センター</td> <td>70</td> <td style="border: none;"></td> </tr> <tr> <td>市町村アカデミー等</td> <td>5</td> <td>153</td> </tr> </tbody> </table>	研 修 名	受講者数(人)	経費(千円)	奈良県市町村職員研修センター	70		市町村アカデミー等	5	153													
研 修 名	受講者数(人)	経費(千円)																				
奈良県市町村職員研修センター	70																					
市町村アカデミー等	5	153																				
【2 文書財政費】	22,489																					
1. 文書財政費	16,155千円																					
(1) 顧問弁護士委託	756千円																					
相談件数: 48件																						
【3 企画費】	118,251																					
1. 企画費	4,369千円																					
(1) 翌年度繰越事業 (単位:千円)																						
<table border="1" style="width: 100%; border-collapse: collapse; text-align: center;"> <thead> <tr> <th rowspan="2" style="width: 25%;">事 業 名</th> <th rowspan="2" style="width: 10%;">事 業 費</th> <th colspan="4" style="width: 65%;">財 源 内 訳</th> </tr> <tr> <th style="width: 15%;">県支出金</th> <th style="width: 15%;">地方債</th> <th style="width: 15%;">その他</th> <th style="width: 10%;">一般財源</th> </tr> </thead> <tbody> <tr> <td>県・市まちづくり連携協定基本構想策定事業</td> <td>4,000</td> <td>2,000</td> <td></td> <td></td> <td>2,000</td> </tr> </tbody> </table>	事 業 名	事 業 費	財 源 内 訳				県支出金	地方債	その他	一般財源	県・市まちづくり連携協定基本構想策定事業	4,000	2,000			2,000						
事 業 名			事 業 費	財 源 内 訳																		
	県支出金	地方債		その他	一般財源																	
県・市まちづくり連携協定基本構想策定事業	4,000	2,000			2,000																	
2. (地方創生先行型) 地方版総合戦略策定事業費(繰越分)	9,686千円																					
3. (消費喚起・生活支援型) 子育て世帯向け市内産米・農産物購入券事業費 (繰越分)	26,921千円																					

区 分	決算額(千円)																
4. 地域公共交通活性化事業費 9,261千円 JR西日本からの受託業務(乗車券発売等)について、シルバー人材センターに委託を行った。また路線バス運行に係る赤字補填のため、国、県の補助金に合わせて、市の補助金を交付した。																	
5. 臨時観光バス運行事業費 3,672千円 秋の美しい自然と歴史を感じる葛城の道への観光に便利な臨時バスを運行した。 期 間： 9月12日、9月19日から11月23日までの土・日・祝日で27日間 利用者： 2,173人																	
6. 基金積立金 41,277千円 (1)ふるさと創生基金の活用 <table style="margin-left: 20px; border-collapse: collapse;"> <tr> <td style="border-left: 1px solid black; padding-left: 10px;">27年5月末現在高</td> <td style="padding-left: 20px;">242,664,352 円</td> </tr> <tr> <td style="border-left: 1px solid black; padding-left: 10px;">積立金額</td> <td style="padding-left: 20px;">61,207 円</td> </tr> <tr> <td style="border-left: 1px solid black; padding-left: 10px;">取り崩し金額</td> <td style="padding-left: 20px;">5,180,800 円</td> </tr> <tr> <td style="border-left: 1px solid black; padding-left: 10px;">28年5月末現在高</td> <td style="padding-left: 20px;">237,544,759 円</td> </tr> </table> (2)まちづくり推進基金の状況 施行者から納入される環境整備協力費(「ミニポートピア大和ごせ」の年間売上の1%)を市内まちづくり全般に資する事業の財源として有効活用するために基金として積み立てた。 <table style="margin-left: 20px; border-collapse: collapse;"> <tr> <td style="border-left: 1px solid black; padding-left: 10px;">27年5月末現在高</td> <td style="padding-left: 20px;">43,849,563 円</td> </tr> <tr> <td style="border-left: 1px solid black; padding-left: 10px;">積立金額</td> <td style="padding-left: 20px;">41,215,333 円</td> </tr> <tr> <td style="border-left: 1px solid black; padding-left: 10px;">28年5月末現在高</td> <td style="padding-left: 20px;">85,064,896 円</td> </tr> </table>	27年5月末現在高	242,664,352 円	積立金額	61,207 円	取り崩し金額	5,180,800 円	28年5月末現在高	237,544,759 円	27年5月末現在高	43,849,563 円	積立金額	41,215,333 円	28年5月末現在高	85,064,896 円			
27年5月末現在高	242,664,352 円																
積立金額	61,207 円																
取り崩し金額	5,180,800 円																
28年5月末現在高	237,544,759 円																
27年5月末現在高	43,849,563 円																
積立金額	41,215,333 円																
28年5月末現在高	85,064,896 円																
7. 広域観光拠点整備事業費 17,019千円 御所南PA地域振興施設を中心としたコンパクトなまちづくり拠点の形成等を進める官民連携手法について検討を行った。																	
8. 御所南PA地域振興施設整備事業費 5,995千円 御所南PA内に地域振興施設を整備するための設計委託を行った。																	
【 4 電算管理費 】	154,210																
1. 電算管理費 15,494千円 (1)電算業務委託料 9,882千円 庁内用機器やネットワーク設定など円滑に事務が行えるよう業務委託した。																	
2. 社会保障・税番号制度システム整備事業費 32,250千円 個人や法人に付番し、社会保障・税・災害対策の分野で利用する税番号制度に対応するためのシステム整備を行った。																	
3. 基幹系システム事業費 45,390千円 住民記録、税、福祉医療等、行政の基幹の情報を総括するシステムの維持管理を行うとともに、納税等について全国のコンビニエンスストアより収納できるようシステム改修を行った。																	
4. セキュリティ強化対策事業費 平成29年7月から国との情報連携を行うため、パソコン及びネットワークの強靱化を図る。 (1)翌年度繰越事業 (単位:千円)																	
<table border="1" style="width: 100%; border-collapse: collapse;"> <thead> <tr> <th rowspan="2">事業名</th> <th rowspan="2">事業費</th> <th colspan="4">財 源 内 訳</th> </tr> <tr> <th>国庫支出金</th> <th>地方債</th> <th>その他</th> <th>一般財源</th> </tr> </thead> <tbody> <tr> <td>セキュリティ強化対策事業</td> <td style="text-align: center;">22,236</td> <td style="text-align: center;">7,200</td> <td style="text-align: center;">7,200</td> <td></td> <td style="text-align: center;">7,836</td> </tr> </tbody> </table>	事業名	事業費	財 源 内 訳				国庫支出金	地方債	その他	一般財源	セキュリティ強化対策事業	22,236	7,200	7,200		7,836	
事業名			事業費	財 源 内 訳													
	国庫支出金	地方債		その他	一般財源												
セキュリティ強化対策事業	22,236	7,200	7,200		7,836												
【 5 会計管理費 】	1,397																
【 6 財産管理費 】	395,744																
1. 財産管理費 19,384千円																	

区 分		決算額(千円)															
2. 公用車集中管理費		7,185千円															
共用車保有状況																	
<table border="1"> <thead> <tr> <th>平成26年度末</th> <th colspan="3">平成27年度中</th> <th>平成27年度末</th> </tr> <tr> <th>保有台数</th> <th>登録</th> <th>廃車</th> <th>増減</th> <th>保有台数</th> </tr> </thead> <tbody> <tr> <td>27台</td> <td>0台</td> <td>0台</td> <td>0台</td> <td>27台</td> </tr> </tbody> </table>	平成26年度末	平成27年度中			平成27年度末	保有台数	登録	廃車	増減	保有台数	27台	0台	0台	0台	27台	※リース車含む	
平成26年度末	平成27年度中			平成27年度末													
保有台数	登録	廃車	増減	保有台数													
27台	0台	0台	0台	27台													
3. コミュニティバス運行費		20,670千円															
コミュニティバス利用状況																	
<table border="1"> <thead> <tr> <th></th> <th>平成25年度</th> <th>平成26年度</th> <th>平成27年度</th> </tr> </thead> <tbody> <tr> <td>稼働日数</td> <td>361日</td> <td>360日</td> <td>362日</td> </tr> <tr> <td>利用者数</td> <td>36,726人</td> <td>31,794人</td> <td>30,818人</td> </tr> </tbody> </table>		平成25年度	平成26年度	平成27年度	稼働日数	361日	360日	362日	利用者数	36,726人	31,794人	30,818人					
	平成25年度	平成26年度	平成27年度														
稼働日数	361日	360日	362日														
利用者数	36,726人	31,794人	30,818人														
4. 固定資産台帳整備事業費		4,050千円															
地方公会計制度導入に向けて、市が所有する建物やインフラ等の資産評価及び台帳整備を行った。																	
5. 基金積立金		285,799千円															
(1) 財政調整基金の状況																	
<table> <tbody> <tr> <td>27年5月末現在高</td> <td>472,264,680 円</td> </tr> <tr> <td>積立金額</td> <td>285,356,913 円</td> </tr> <tr> <td>取り崩し金額</td> <td>0 円</td> </tr> <tr> <td>28年5月末現在高</td> <td>757,621,593 円</td> </tr> </tbody> </table>	27年5月末現在高	472,264,680 円	積立金額	285,356,913 円	取り崩し金額	0 円	28年5月末現在高	757,621,593 円									
27年5月末現在高	472,264,680 円																
積立金額	285,356,913 円																
取り崩し金額	0 円																
28年5月末現在高	757,621,593 円																
(2) 市債管理基金の状況																	
<table> <tbody> <tr> <td>27年5月末現在高</td> <td>877,719,552 円</td> </tr> <tr> <td>積立金額</td> <td>205,445 円</td> </tr> <tr> <td>取り崩し金額</td> <td>4,568,041 円</td> </tr> <tr> <td>28年5月末現在高</td> <td>873,356,956 円</td> </tr> </tbody> </table>	27年5月末現在高	877,719,552 円	積立金額	205,445 円	取り崩し金額	4,568,041 円	28年5月末現在高	873,356,956 円									
27年5月末現在高	877,719,552 円																
積立金額	205,445 円																
取り崩し金額	4,568,041 円																
28年5月末現在高	873,356,956 円																
(3) 公共施設整備基金の状況																	
<table> <tbody> <tr> <td>27年5月末現在高</td> <td>922,350,745 円</td> </tr> <tr> <td>積立金額</td> <td>236,773 円</td> </tr> <tr> <td>取り崩し金額</td> <td>0 円</td> </tr> <tr> <td>28年5月末現在高</td> <td>922,587,518 円</td> </tr> </tbody> </table>	27年5月末現在高	922,350,745 円	積立金額	236,773 円	取り崩し金額	0 円	28年5月末現在高	922,587,518 円									
27年5月末現在高	922,350,745 円																
積立金額	236,773 円																
取り崩し金額	0 円																
28年5月末現在高	922,587,518 円																
【7 広報広聴費】		5,797															
1. 広報紙発行費	4,814千円																
「広報御所」を毎月1回発行し、行政情報の周知及び市民活動の紹介等を行った。																	
【8 公平委員会費】		755															
【9 生活安定対策費】		1,856															
1. 消費生活相談事業費	1,491千円																
相談件数: 59件																	
主な相談内容: 悪質商法に関する相談、通信販売に関する相談、多重債務に関する相談など																	
【10 女性政策費】		515															
1. 女性政策費	361千円																
(1) 女性相談事業																	
実施回数: 6回 相談件数: 12件																	
2. 「女と男の集い」開催費	134千円																
開催日: 平成27年 6月20日 参加者: 123名																	
3. 男女共同参画推進事業費	20千円																

区 分		決算額(千円)					
1. 自治振興費	9,769千円						
(1) 市自治会連合会事業推進委託	5,683千円						
(2) 自治会掲示板設置費補助 対象自治会: 茅草自治会・東佐味自治会	160千円						
(3) 自治会活動推進事業補助	1,200千円						
(4) 集会所等整備事業補助金 対象自治会: 多田自治会・西佐味自治会	1,154千円						
【12 諸費】							
1. 交通・防犯・暴力排除推進事業費	7,493千円	7,652					
(1) 高田地区暴力排除推進協議会負担 全市民が総力を結集してあらゆる暴力と暴力団を追放し、明るく住みよいまちづくりに寄与することを目的として助成を行った。	165千円						
(2) 高田防犯協議会負担 犯罪のない明るく住みよいまちづくりを目的として、防犯協議会に対して助成を行った。	648千円						
(3) 防犯灯整備補助 明るいまちづくりと犯罪防止のため、防犯灯を整備しようとする自治会に対して助成を行った。 対象: 44自治会	6,680千円						
2. (地方創生先行型)防犯対策関連事業(繰越分)	159千円						
<2 徴税费>		164,033					
【1 税務総務費】		122,082					
【2 賦課費】		25,537					
1. 賦課費	25,537千円						
(1) 固定資産路線価見直業務委託	6,906千円						
(2) 鑑定評価時点修正作業委託	303千円						
(3) 地番図異動修正業務委託	2,538千円						
【3 徴收費】		16,414					
1. 徴收費	16,414千円						
滞納処分状況							
差押区分	不動産	預貯金	保険	給与	年金	その他	合計
件数	0	82	19	32	4	2	139
差押による換価の状況							
	延件数	金額(円)					
換 価	159	7,020,219					
(1) 市税過誤納還付金・返還金の状況			14,498千円				
税 目	還付金			返還金			
	件数(件)	金額(千円)		件数(件)	金額(千円)		
市 民 税	個 人	296	8,716				
	法 人	32	4,536				
固 定 資 産 税	47	828	22	418			
軽 自 動 車 税							
計	375	14,080	22	418			
<3 戸籍住民基本台帳費>		70,986					
【1 戸籍住民基本台帳費】		70,986					
1. 戸籍住民基本台帳費	314千円						

区 分		決算額(千円)			
戸籍・住民・印鑑証明などの作成及び発行事務に要した経費 住民票等発行状況は、次のとおり。					
区 分	件数(件)	収入額(円)			
戸 籍	11,090	6,512,400			
住 民 票	13,814	4,144,200			
印 鑑 証 明	7,759	2,327,700			
臨 時 ナ ン バ ー	263	197,250			
身 元 証 明	495	148,500			
そ の 他 証 明	165	53,500			
住 基 カ ー ド	32	16,000			
計	33,618	13,399,550			
2. 戸籍システム構築運用費		18,390千円			
3. 住基ネットワークシステム構築運用費		246千円			
4. 翌年度繰越事業		(単位:千円)			
事 業 名	事 業 費	財 源 内 訳			
		国庫支出金	地 方 債	そ の 他	一 般 財 源
社会保障・税番号制度 通知事業	6,667	6,667			
<4 選挙費 >		17,313			
【1 選挙管理委員会費】		6,904			
1. 選挙管理委員会費		1,772千円			
【2 奈良県知事・県議会議員選挙費】		7,845			
(平成27年4月12日執行)					
選挙当日有権者数: 23,889人 投票者数: 9,567人 投票率: 40.05%					
【3 御所市農業委員会委員選挙費】		194			
(平成27年5月10日執行)					
無投票					
【4 大和平野土地改良区総代選挙費】		264			
(平成27年5月21日執行)					
無投票					
<5 統計調査費 >		15,572			
【1 指定統計調査費】		15,566			
1. 農林業センサス費		31千円			
2. 国勢調査費		15,462千円			
行政を進めるうえで最も基本となる人口・世帯数をはじめ男女・年齢別などの人口構成・居住 状況を明らかにするために行われる調査					
3. 経済センサス活動調査準備経費		73千円			
平成28年経済センサス活動調査の実施事務を円滑に行うための経費					
【2 統計総務費】		6			
<6 監査委員費 >		18,671			
【1 監査委員費】		18,671			
1. 監査委員費		1,803千円			
3 民生費		4,654,671			
<1 社会福祉費 >		1,934,833			

区	分	決算額(千円)										
【 1 社会福祉総務費 】		644,626										
1. 社会福祉総務費	1,445千円											
(1) 社会を明るくする運動委託	210千円											
すべての市民が犯罪の防止について理解を深め、それぞれの立場において力を合わせ、犯罪や非行のない社会を築くための啓発活動を行った。												
(2) 社会福祉協議会加入団体補助金	1,099千円											
2. 戦没者追悼式関係経費	296千円											
(平成27年 8月22日執行)												
<table style="margin-left: auto; margin-right: auto;"> <tr> <td style="border-left: 1px solid black; border-right: 1px solid black; padding: 0 5px;">柱数</td> <td style="padding: 0 5px;">1,301柱</td> </tr> <tr> <td style="border-left: 1px solid black; border-right: 1px solid black; padding: 0 5px;">遺族出席者数</td> <td style="padding: 0 5px;">180人</td> </tr> </table>			柱数	1,301柱	遺族出席者数	180人						
柱数	1,301柱											
遺族出席者数	180人											
3. 介護保険事業繰出金	471,770千円											
(1) 介護保険事業特別会計繰出	471,770千円											
4. 社会福祉協議会費	24,034千円											
(1) 社会福祉協議会負担	24,034千円											
5. 民生児童委員活動費	9,609千円											
民生児童委員の活動に対し助成を行った。												
6. 基金積立金	1,118千円											
(1) 福祉基金の状況												
社会福祉事業の推進に資するため、篤志家からの寄附金(4件)を積み立てた。												
<table style="margin-left: auto; margin-right: auto;"> <tr> <td style="border-left: 1px solid black; border-right: 1px solid black; padding: 0 5px;">27年5月末現在高</td> <td style="padding: 0 5px;">67,879,316円</td> </tr> <tr> <td style="border-left: 1px solid black; border-right: 1px solid black; padding: 0 5px;">積立金額</td> <td style="padding: 0 5px;">1,117,573円</td> </tr> <tr> <td style="border-left: 1px solid black; border-right: 1px solid black; padding: 0 5px;"> 内訳) 寄附金</td> <td style="padding: 0 5px;">1,100,558円</td> </tr> <tr> <td style="border-left: 1px solid black; border-right: 1px solid black; padding: 0 5px;"> 利子収入</td> <td style="padding: 0 5px;">17,015円</td> </tr> <tr> <td style="border-left: 1px solid black; border-right: 1px solid black; padding: 0 5px;">28年5月末現在高</td> <td style="padding: 0 5px;">68,996,889円</td> </tr> </table>			27年5月末現在高	67,879,316円	積立金額	1,117,573円	内訳) 寄附金	1,100,558円	利子収入	17,015円	28年5月末現在高	68,996,889円
27年5月末現在高	67,879,316円											
積立金額	1,117,573円											
内訳) 寄附金	1,100,558円											
利子収入	17,015円											
28年5月末現在高	68,996,889円											
7. 臨時福祉給付金事業	50,590千円											
消費税率の引き上げに際し、所得の低い方々への配慮から、臨時福祉給付金を支給した。												
(1) 臨時福祉給付金												
支給決定者: 7,188人	43,128千円											
【 2 心身障害者福祉費 】		524,799										
1. 心身障害者福祉費	10,568千円											
(1) 福祉タクシー基本料助成事業委託	5,521千円											
重度心身障害者が市内のタクシーを利用する際、年間48回の基本料金の助成を行った。												
該当者数: 356人												
(2) 地域活動支援センター負担金	628千円											
2. 地域生活支援事業費	23,341千円											
(1) 視覚障害者用録音テープ作成事業委託	107千円											
視覚障害者に対する「声の広報」(録音テープ)を作成した。												
利用者数: 12人												
(2) 手話通訳者派遣事業	67千円											
聴覚障害者に対し手話通訳者を派遣した。												
延件数: 18件												
(3) 日中一時支援事業	1,539千円											
延件数: 132件												

区 分	決 算 額 (千円)																																																																						
<p>日中において監護する者がいないため、一時的な見守り等が必要な障害者・児に対し、施設等において日中活動の場を確保、提供した。</p> <p>(4)日常生活用具給付 7,796千円 在宅の重度障害者・児に対し日常生活用具を給付し、日常生活の便宜を図った。 件数：872件</p> <p>(5)更生訓練費等給付 8千円 更生訓練を受けている身体障害者に対する訓練のための給付を行った。</p> <p>(6)移動支援事業 6,098千円 屋外での移動が困難な障害者・児に対し、外出のための支援を行った。 利用者数：289人</p> <p>(7)相談支援事業 6,725千円 基幹相談支援センターを設置し、その職員(社会福祉士、精神保健福祉士)の人件費、保険料を支出した。</p> <p>3. 障害者自立支援給付事業費 369,721千円</p> <p>(1)障害者に対し障害者総合支援法に基づく障害福祉サービス(介護給付・訓練等)の給付を行った。 365,495千円</p> <table border="1" style="width: 100%; border-collapse: collapse;"> <thead> <tr> <th style="text-align: center;">種 類</th> <th style="text-align: center;">延件数(件)</th> <th style="text-align: center;">金額(千円)</th> </tr> </thead> <tbody> <tr><td>居宅介護</td><td style="text-align: center;">692</td><td style="text-align: right;">39,793</td></tr> <tr><td>重度訪問介護</td><td style="text-align: center;">146</td><td style="text-align: right;">17,082</td></tr> <tr><td>行動援護</td><td style="text-align: center;">262</td><td style="text-align: right;">12,768</td></tr> <tr><td>同行援護</td><td style="text-align: center;">16</td><td style="text-align: right;">219</td></tr> <tr><td>療養介護</td><td style="text-align: center;">12</td><td style="text-align: right;">3,244</td></tr> <tr><td>生活介護</td><td style="text-align: center;">758</td><td style="text-align: right;">137,760</td></tr> <tr><td>短期入所</td><td style="text-align: center;">78</td><td style="text-align: right;">3,096</td></tr> <tr><td>施設入所支援</td><td style="text-align: center;">320</td><td style="text-align: right;">32,008</td></tr> <tr><td>共同生活援助</td><td style="text-align: center;">125</td><td style="text-align: right;">14,484</td></tr> <tr><td>特定障害者特別給付費</td><td style="text-align: center;">445</td><td style="text-align: right;">5,556</td></tr> <tr><td>自立訓練(生活訓練)</td><td style="text-align: center;">11</td><td style="text-align: right;">1,303</td></tr> <tr><td>機能訓練</td><td style="text-align: center;">5</td><td style="text-align: right;">659</td></tr> <tr><td>自立訓練(宿泊型)</td><td style="text-align: center;">11</td><td style="text-align: right;">1,152</td></tr> <tr><td>就労移行支援</td><td style="text-align: center;">80</td><td style="text-align: right;">13,768</td></tr> <tr><td>就労継続支援(A型)</td><td style="text-align: center;">173</td><td style="text-align: right;">21,123</td></tr> <tr><td>就労継続支援(B型)</td><td style="text-align: center;">501</td><td style="text-align: right;">57,904</td></tr> <tr><td>計画相談支援</td><td style="text-align: center;">233</td><td style="text-align: right;">3,576</td></tr> <tr> <td style="text-align: center;">計</td> <td style="text-align: center;">3,868</td> <td style="text-align: right;">365,495</td> </tr> </tbody> </table> <p>(2)高額障害者福祉サービス 109千円 延件数：9件</p> <p>(3)補装具費給付事業 4,117千円 身体障害者・児に対し補装具(義肢・補聴器・車いす)の交付及び修理を行った。</p> <table border="1" style="width: 100%; border-collapse: collapse;"> <thead> <tr> <th style="text-align: center;">区 分</th> <th style="text-align: center;">件数(件)</th> <th style="text-align: center;">金額(千円)</th> </tr> </thead> <tbody> <tr> <td style="text-align: center;">交 付</td> <td style="text-align: center;">37</td> <td style="text-align: right;">2,918</td> </tr> <tr> <td style="text-align: center;">修 理</td> <td style="text-align: center;">48</td> <td style="text-align: right;">1,200</td> </tr> </tbody> </table> <p>4. 障害者医療費給付事業費 77,791千円</p> <p>(1)更生医療 70,194千円 障害を軽減するために身体障害者に対し、更生医療の給付を行った。</p> <table border="1" style="width: 100%; border-collapse: collapse;"> <thead> <tr> <th style="text-align: center;">給付件数(件)</th> <th style="text-align: center;">助成費(千円)</th> </tr> </thead> <tbody> <tr> <td style="text-align: center;">107</td> <td style="text-align: right;">70,194</td> </tr> </tbody> </table>	種 類	延件数(件)	金額(千円)	居宅介護	692	39,793	重度訪問介護	146	17,082	行動援護	262	12,768	同行援護	16	219	療養介護	12	3,244	生活介護	758	137,760	短期入所	78	3,096	施設入所支援	320	32,008	共同生活援助	125	14,484	特定障害者特別給付費	445	5,556	自立訓練(生活訓練)	11	1,303	機能訓練	5	659	自立訓練(宿泊型)	11	1,152	就労移行支援	80	13,768	就労継続支援(A型)	173	21,123	就労継続支援(B型)	501	57,904	計画相談支援	233	3,576	計	3,868	365,495	区 分	件数(件)	金額(千円)	交 付	37	2,918	修 理	48	1,200	給付件数(件)	助成費(千円)	107	70,194	
種 類	延件数(件)	金額(千円)																																																																					
居宅介護	692	39,793																																																																					
重度訪問介護	146	17,082																																																																					
行動援護	262	12,768																																																																					
同行援護	16	219																																																																					
療養介護	12	3,244																																																																					
生活介護	758	137,760																																																																					
短期入所	78	3,096																																																																					
施設入所支援	320	32,008																																																																					
共同生活援助	125	14,484																																																																					
特定障害者特別給付費	445	5,556																																																																					
自立訓練(生活訓練)	11	1,303																																																																					
機能訓練	5	659																																																																					
自立訓練(宿泊型)	11	1,152																																																																					
就労移行支援	80	13,768																																																																					
就労継続支援(A型)	173	21,123																																																																					
就労継続支援(B型)	501	57,904																																																																					
計画相談支援	233	3,576																																																																					
計	3,868	365,495																																																																					
区 分	件数(件)	金額(千円)																																																																					
交 付	37	2,918																																																																					
修 理	48	1,200																																																																					
給付件数(件)	助成費(千円)																																																																						
107	70,194																																																																						

区 分	決算額(千円)												
5. 障害児施設措置事業費 障害児に対し児童福祉法に基づく障害児通所サービスの給付を行った。	27,335千円												
(1) 児童福祉サービス費 延件数: 615件	27,221千円												
(2) 高額障害児通所給付費 延件数: 9件	114千円												
6. 精神障害者医療費助成事業費	5,087千円												
(1) 精神障害者医療費(従来の通院医療費のみ) 精神障害者に対し、通院医療費の助成を行った。 件数: 2,021件	2,901千円												
(2) 精神障害者医療費(制度拡充分) 精神障害者(障害者手帳1級所持者)に対し、入院及び通院医療費の助成を行った。 件数: 250件	2,186千円												
7. 特別障害者給付事業費 重度の障害者・児に対し、手当の給付を行った。	10,956千円												
<table border="1" style="width: 100%; border-collapse: collapse;"> <thead> <tr> <th style="text-align: center;">区 分</th> <th style="text-align: center;">給付延人数(人)</th> <th style="text-align: center;">給付金額(千円)</th> </tr> </thead> <tbody> <tr> <td>特別障害者手当</td> <td style="text-align: center;">300</td> <td style="text-align: center;">7,956</td> </tr> <tr> <td>障害児福祉手当</td> <td style="text-align: center;">184</td> <td style="text-align: center;">2,654</td> </tr> <tr> <td>経過的福祉手当</td> <td style="text-align: center;">24</td> <td style="text-align: center;">346</td> </tr> </tbody> </table>	区 分	給付延人数(人)	給付金額(千円)	特別障害者手当	300	7,956	障害児福祉手当	184	2,654	経過的福祉手当	24	346	
区 分	給付延人数(人)	給付金額(千円)											
特別障害者手当	300	7,956											
障害児福祉手当	184	2,654											
経過的福祉手当	24	346											
【3 心身障害者医療費】	33,542												
1. 心身障害者医療費	33,542千円												
(1) 重度心身障害者(児)医療 (年間助成件数 4,517件) (助成費 32,649千円)	32,649千円												
【4 老人福祉費】	127,602												
1. 老人福祉費	89,448千円												
(1) 老人クラブ活動補助 (老人クラブ数 42クラブ) (会員数 2,135人)	1,297千円												
(2) 介護施設開設準備経費助成金	50,365千円												
(3) 老人保護施設入所委託	37,765千円												
<table border="1" style="width: 100%; border-collapse: collapse;"> <thead> <tr> <th style="text-align: center;">施 設 名</th> <th style="text-align: center;">入所人員(人)</th> </tr> </thead> <tbody> <tr> <td>美 吉 野 園</td> <td style="text-align: center;">3</td> </tr> <tr> <td>聖 ヨ ゼ フ ホ ー ム</td> <td style="text-align: center;">12</td> </tr> </tbody> </table>	施 設 名	入所人員(人)	美 吉 野 園	3	聖 ヨ ゼ フ ホ ー ム	12							
施 設 名	入所人員(人)												
美 吉 野 園	3												
聖 ヨ ゼ フ ホ ー ム	12												
2. 敬老事業費	984千円												
長寿者(88歳)祝品 176人													
高齢者(100歳以上)慰問品 39人													
3. 緊急通報システム事業費	1,912千円												
緊急通報装置の設置台数: 115台													
4. 介護予防サービス事業費	18,684千円												
要支援認定者を対象に、その要支援状態の悪化の防止や改善に努めた。 介護予防サービス計画作成件数: 延4,881人													

区 分		決算額(千円)				
【 5 後期高齢者医療費 】		545,668				
1. 後期高齢者医療費	405,774千円					
(1)療養給付費負担金	380,698千円					
(2)重度心身障害老人等医療費(後期高齢)	25,033千円					
<table border="1"> <tr> <td>年間助成件数</td> <td>7,780件</td> </tr> <tr> <td>助成費</td> <td>25,033千円</td> </tr> </table>		年間助成件数	7,780件	助成費	25,033千円	
年間助成件数	7,780件					
助成費	25,033千円					
2. 後期高齢者医療保険事業繰出金	139,894千円					
(1)後期高齢者医療保険事業特別会計繰出金	139,894千円					
【 6 年金費 】		18,201				
1. 年金費	3,957千円					
国民年金法等に基づき主に次の事務を行った。 ・資格の取得、喪失等届出書、保険料免除、学生納付特例、若年者納付特例申請 手続の受理 ・老齢、障害、遺族基礎年金等の裁定請求書等の受理・審査 ・その他給付に係る申請書の受理、事実審査の報告等 ・年金生活者支援給付金事業にかかる準備経費						
【 7 高齢者健康増進施設費 】		29,874				
1. 老人福祉センター費	20,434千円					
利用状況						
月	開館日数	男	女	計	一日平均利用者数	
4月	25	550人	352人	902人	36人	
5月	24	723人	672人	1,395人	58人	
6月	25	774人	628人	1,402人	56人	
7月	26	700人	613人	1,313人	51人	
8月	26	721人	708人	1,429人	55人	
9月	24	666人	654人	1,320人	55人	
10月	26	755人	637人	1,392人	54人	
11月	23	717人	639人	1,356人	59人	
12月	6	216人	238人	454人	76人	
1月	23	673人	753人	1,426人	62人	
2月	13	480人	434人	914人	70人	
3月	25	839人	825人	1,664人	67人	
計	266	7,814人	7,153人	14,967人	56人	
2. 介護予防センター費	4,664千円					
利用状況						
月	開館日数	男	女	計	一日平均利用者数	
4月	21	152人	289人	441人	21人	
5月	18	129人	333人	462人	26人	
6月	22	130人	383人	513人	23人	
7月	22	114人	324人	438人	20人	
8月	21	134人	342人	476人	23人	
9月	19	119人	374人	493人	26人	
10月	21	135人	371人	506人	24人	
11月	19	130人	364人	494人	26人	
12月	18	111人	326人	437人	24人	
1月	19	113人	303人	416人	22人	
2月	20	102人	329人	431人	22人	
3月	22	125人	384人	509人	23人	
計	242	1,494人	4,122人	5,616人	23人	

区	分	決算額(千円)																
3. 老人憩いの家費	4,776千円																	
【8 シルバー人材センター費】		7,260																
1. シルバー人材センター費	7,260千円																	
(1)シルバー人材センター補助	7,070千円																	
【9 人権啓発推進費】		3,160																
1. 人権啓発推進費	2,522千円																	
人権問題啓発活動推進本部は部落差別をはじめ、あらゆる形態の差別をなくすための環境と雰囲気づくりのためにさまざまな啓発媒体を通して市民の人権意識の高揚に努めた。																		
2. 人権擁護委員費	182千円																	
地方法務局及び市町村の住民の人権相談や人権擁護運動の助長に努めた。																		
人権相談実施回数： 24回 相談件数： 14件																		
3. 市町村啓発連協費	336千円																	
奈良県内における部落問題及びあらゆる人権問題について行政啓発活動の推進体制を確立し、実践活動の強化を図った。																		
4. 人権問題講演開催費	120千円																	
(テーマ)「世界人権宣言の崇高な精神に学び、世界平和を実現しよう。」																		
開催日：平成27年12月5日 参加人数： 119人																		
【10 旧老人保健医療費】		101																
<2 児童福祉費 >		1,344,261																
【1 児童福祉総務費】		102,359																
1. (消費喚起・生活支援型)紙おむつ用ごみ袋交付事業費(繰越分)	991千円																	
2. 家庭相談業務費	5,844千円																	
こども家庭相談センターにおいて家庭相談員を配置し児童虐待等、児童に関するさまざまな相談に応じた。																		
3. 子育て世帯臨時特例給付金事業費	8,378千円																	
4. 翌年度繰越事業	(単位：千円)																	
<table border="1"> <thead> <tr> <th rowspan="2">事業名</th> <th rowspan="2">事業費</th> <th colspan="4">財源内訳</th> </tr> <tr> <th>国庫支出金</th> <th>地方債</th> <th>その他</th> <th>一般財源</th> </tr> </thead> <tbody> <tr> <td>子ども・子育て支援システム改修事業</td> <td>648</td> <td>324</td> <td></td> <td></td> <td>324</td> </tr> </tbody> </table>		事業名	事業費	財源内訳				国庫支出金	地方債	その他	一般財源	子ども・子育て支援システム改修事業	648	324			324	
事業名	事業費			財源内訳														
		国庫支出金	地方債	その他	一般財源													
子ども・子育て支援システム改修事業	648	324			324													
【2 児童措置費】		651,308																
1. 児童措置費	197,205千円																	
(1)私立保育所等運営	197,093千円																	
保育需要に伴う児童の保護と健全育成のため、私立保育所等の果たす役割は大きく、その運営に対し長時間保育・障害児保育など保育内容の充実を図るため措置委託を行った。																		
<table border="1"> <thead> <tr> <th>施設名</th> <th>入所延人員(人)</th> <th>委託運営費(千円)</th> <th>保育所在籍人数</th> </tr> </thead> <tbody> <tr> <td>第一葛城学園(私立)</td> <td>1,445</td> <td>97,784</td> <td>122</td> </tr> <tr> <td>恵愛保育所(私立)</td> <td>870</td> <td>69,823</td> <td>76</td> </tr> <tr> <td>はじかみ保育園(私立)</td> <td>222</td> <td>19,559</td> <td>17</td> </tr> </tbody> </table>		施設名	入所延人員(人)	委託運営費(千円)	保育所在籍人数	第一葛城学園(私立)	1,445	97,784	122	恵愛保育所(私立)	870	69,823	76	はじかみ保育園(私立)	222	19,559	17	
施設名	入所延人員(人)	委託運営費(千円)	保育所在籍人数															
第一葛城学園(私立)	1,445	97,784	122															
恵愛保育所(私立)	870	69,823	76															
はじかみ保育園(私立)	222	19,559	17															

区 分				決算額(千円)																																																								
<table border="1"> <thead> <tr> <th>施設名</th> <th>入所延人員(人)</th> <th>委託運営費(千円)</th> <th>保育所在籍人数</th> </tr> </thead> <tbody> <tr><td>華表保育園(私立)</td><td>28</td><td>2,815</td><td>2</td></tr> <tr><td>花吉野えんめい保育園(私立)</td><td>1</td><td>51</td><td>1</td></tr> <tr><td>延明保育園(私立)</td><td>12</td><td>450</td><td>1</td></tr> <tr><td>浄正院保育園(私立)</td><td>48</td><td>3,480</td><td>4</td></tr> <tr><td>慈光保育園(私立)</td><td>12</td><td>1,336</td><td>1</td></tr> <tr><td>よのもと保育園(私立)</td><td>8</td><td>425</td><td>1</td></tr> <tr><td>磐城第二保育所(葛城市)</td><td>4</td><td>205</td><td>2</td></tr> <tr><td>天満保育所(大和高田市)</td><td>2</td><td>115</td><td>0</td></tr> <tr><td>土庫こども園(大和高田市)</td><td>12</td><td>92</td><td>1</td></tr> <tr><td>高田西保育所(大和高田市)</td><td>7</td><td>278</td><td>1</td></tr> <tr><td>川西保育所【第5こども園】(橿原市)</td><td>3</td><td>230</td><td>0</td></tr> <tr><td>岡保育所(五條市)</td><td>12</td><td>450</td><td>1</td></tr> <tr><td>合計</td><td>2,686</td><td>197,093</td><td>230</td></tr> </tbody> </table>				施設名	入所延人員(人)	委託運営費(千円)	保育所在籍人数	華表保育園(私立)	28	2,815	2	花吉野えんめい保育園(私立)	1	51	1	延明保育園(私立)	12	450	1	浄正院保育園(私立)	48	3,480	4	慈光保育園(私立)	12	1,336	1	よのもと保育園(私立)	8	425	1	磐城第二保育所(葛城市)	4	205	2	天満保育所(大和高田市)	2	115	0	土庫こども園(大和高田市)	12	92	1	高田西保育所(大和高田市)	7	278	1	川西保育所【第5こども園】(橿原市)	3	230	0	岡保育所(五條市)	12	450	1	合計	2,686	197,093	230	
施設名	入所延人員(人)	委託運営費(千円)	保育所在籍人数																																																									
華表保育園(私立)	28	2,815	2																																																									
花吉野えんめい保育園(私立)	1	51	1																																																									
延明保育園(私立)	12	450	1																																																									
浄正院保育園(私立)	48	3,480	4																																																									
慈光保育園(私立)	12	1,336	1																																																									
よのもと保育園(私立)	8	425	1																																																									
磐城第二保育所(葛城市)	4	205	2																																																									
天満保育所(大和高田市)	2	115	0																																																									
土庫こども園(大和高田市)	12	92	1																																																									
高田西保育所(大和高田市)	7	278	1																																																									
川西保育所【第5こども園】(橿原市)	3	230	0																																																									
岡保育所(五條市)	12	450	1																																																									
合計	2,686	197,093	230																																																									
※保育所在籍人数は平成28年3月末現在																																																												
(2)子育て短期支援事業委託				112千円																																																								
対象: 2施設 延措置児童数: 12人																																																												
2. 児童手当等支給費				454,103千円																																																								
(1)児童手当支給				308,065千円																																																								
中学校修了までの子どもを対象に月額5,000円~15,000円を支給した。																																																												
<table border="1"> <thead> <tr> <th>月額</th> <th>対象延児童数</th> <th>支給額</th> </tr> </thead> <tbody> <tr><td>5,000円</td><td>642人</td><td>3,210千円</td></tr> <tr><td>10,000円</td><td>20,635人</td><td>206,350千円</td></tr> <tr><td>15,000円</td><td>6,567人</td><td>98,505千円</td></tr> </tbody> </table>				月額	対象延児童数	支給額	5,000円	642人	3,210千円	10,000円	20,635人	206,350千円	15,000円	6,567人	98,505千円																																													
月額	対象延児童数	支給額																																																										
5,000円	642人	3,210千円																																																										
10,000円	20,635人	206,350千円																																																										
15,000円	6,567人	98,505千円																																																										
(2)児童扶養手当支給				145,074千円																																																								
延支給件数: 3,600件																																																												
【3 母子福祉費】				3,143																																																								
1. 母子家庭支援費				3,143千円																																																								
(1)母子生活支援施設等入所措置費				3,143千円																																																								
対象: 1人																																																												
【4 ひとり親家庭等医療費】				14,188																																																								
1. ひとり親家庭等医療費				14,188千円																																																								
(1)ひとり親家庭等医療費				13,681千円																																																								
<table border="1"> <tbody> <tr><td>年間助成件数</td><td>5,096件</td></tr> <tr><td>助成費</td><td>13,681千円</td></tr> </tbody> </table>				年間助成件数	5,096件	助成費	13,681千円																																																					
年間助成件数	5,096件																																																											
助成費	13,681千円																																																											
【5 保育所費】				450,082																																																								
1. 保育所運営費				80,907千円																																																								
近年の核家族化と共働き家庭の増加に伴い、保育を必要とする児童の保護と健全育成のため、次のとおり入所措置を行った。																																																												
<table border="1"> <thead> <tr> <th>施設名</th> <th>定員</th> <th>入所者数</th> <th>保育士数</th> <th>業務員数</th> </tr> </thead> <tbody> <tr><td>石光保育所</td><td>90</td><td>32</td><td>7</td><td>1.0</td></tr> <tr><td>小林保育所</td><td>60</td><td>13</td><td>5</td><td>1.0</td></tr> <tr><td>葛城保育所</td><td>120</td><td>76</td><td>12</td><td>2.0</td></tr> <tr><td>幸町保育所</td><td>90</td><td>28</td><td>6</td><td>1.0</td></tr> <tr><td>合計</td><td>360</td><td>149</td><td>30</td><td>5.0</td></tr> </tbody> </table>				施設名	定員	入所者数	保育士数	業務員数	石光保育所	90	32	7	1.0	小林保育所	60	13	5	1.0	葛城保育所	120	76	12	2.0	幸町保育所	90	28	6	1.0	合計	360	149	30	5.0																											
施設名	定員	入所者数	保育士数	業務員数																																																								
石光保育所	90	32	7	1.0																																																								
小林保育所	60	13	5	1.0																																																								
葛城保育所	120	76	12	2.0																																																								
幸町保育所	90	28	6	1.0																																																								
合計	360	149	30	5.0																																																								
※「入所者数」は平成28年3月末現在																																																												
秋津保育所・御所保育所は、【6 幼児園費】に計上																																																												

区	分	決算額(千円)						
2. 保育所費	23,552千円							
(1) 地域子育て支援センター事業委託	5,003千円							
対象: 恵愛保育所								
(2) 長時間保育事業補助	7,483千円							
対象: 恵愛保育所・第一葛城学園								
(3) 家庭支援推進保育事業補助	4,521千円							
対象: 第一葛城学園								
(4) 障害児保育事業補助	1,183千円							
対象: 第一葛城学園								
(5) 障害児保育質向上事業費補助	4,725千円							
対象: 恵愛保育所・第一葛城学園								
3. 地域活動事業費	539千円							
異年齢児交流事業・世代間交流事業・育児講座をもって地域の児童や小学生、お年寄り等との交流を通して地域コミュニティの醸成につながる取り組みを行った。								
保 育 所 名	事 業 内 容							
石 光 保 育 所	夏まつりごっこ・体操教室・反戦平和の集い・花や球根を植えよう・歌や手あそびをしよう							
小 林 保 育 所	ふれあい遊び・プール遊び・交通安全指導・フラダンスを楽しもう・紙すき体験・お正月遊び							
葛 城 保 育 所	ふれあい遊び・七夕まつり・プール指導・テンダーヒル訪問・防災学習・おもちゃつき・ツリー作り							
幸 町 保 育 所	プール遊び・お年寄りとのふれあい遊び・花を植えよう・親子で製作遊び・お楽しみ会							
第 一 葛 城 学 園	卒園児との交流・サツマイモの苗植えや田植え、収穫体験・ミュージックケア							
恵 愛 保 育 所	お年寄りとの共同製作、伝承遊び・親子での運動遊び・卒園児との交流							
4. (地方創生先行型)保育環境改善事業費<繰越分>	13,348千円							
【6 幼児園費】		12,222						
1. 幼児園運営費	9,828千円							
施 設 名	定員	入所者数	保育士数	業務員数				
秋 津 保 育 所	60	28	5	2.0				
御 所 保 育 所	60	48	6	2.0				
合 計	120	76	11	4.0				
※「入所者数」は、平成28年3月末現在								
2. 地域活動事業費	120千円							
幼 児 園 名	事 業 内 容							
秋 津 幼 児 園	さつまいも苗植え・親子防犯交通安全教室・キッズヨガ・ベルを楽しもう・親子体操教室							
御 所 幼 児 園	給食レシピ紹介・音楽を通してお年寄りとのふれあう・交通安全学習・防災学習・雅楽に親しもう・お正月遊び							
【7 学童保育所費】		95,539						
1. 学童保育所費	42,697千円							
	大正	御所	秋津	葛城	葛	掖上	名柄	合計
定 数	60 人	60 人	35 人	25 人	30 人	25 人	25 人	260 人
登録者数	46 人	47 人	24 人	19 人	14 人	13 人	14 人	177 人
2. 学童保育所整備事業費<繰越分>	51,872千円							
【8 子ども医療費】		15,420						
1. 子ども医療費	15,420千円							
(1) 子ども医療費	14,891千円							

区 分		決算額(千円)																																																																		
年間助成件数	8,690件																																																																			
助成費	14,891千円																																																																			
<3 生活保護費 >			1,375,577																																																																	
【1 生活保護総務費】			57,844																																																																	
1. 生活保護総務費	11,368千円																																																																			
【2 扶助費】			1,315,715																																																																	
1. 生活保護費	1,315,715千円																																																																			
生活保護法に基づき、生活困窮者に対し各種の必要な扶助を行い、生活の安定を図るとともに、その自立を支援することに努めた。																																																																				
<table border="1"> <thead> <tr> <th rowspan="2">区 分</th> <th colspan="2">平成27年度</th> <th colspan="2">平成26年度</th> </tr> <tr> <th>延件数(件)</th> <th>金額(千円)</th> <th>延件数(件)</th> <th>金額(千円)</th> </tr> </thead> <tbody> <tr> <td>生活扶助費</td> <td>6,125</td> <td>407,642</td> <td>6,142</td> <td>431,011</td> </tr> <tr> <td>住宅扶助費</td> <td>5,214</td> <td>110,910</td> <td>5,294</td> <td>96,960</td> </tr> <tr> <td>教育扶助費</td> <td>598</td> <td>10,974</td> <td>666</td> <td>12,197</td> </tr> <tr> <td>介護扶助費</td> <td>2,080</td> <td>41,424</td> <td>1,983</td> <td>49,244</td> </tr> <tr> <td>医療扶助費</td> <td>6,217</td> <td>728,460</td> <td>6,256</td> <td>852,743</td> </tr> <tr> <td>出産扶助費</td> <td>1</td> <td>344</td> <td>2</td> <td>470</td> </tr> <tr> <td>生業扶助費</td> <td>309</td> <td>6,665</td> <td>276</td> <td>4,652</td> </tr> <tr> <td>葬祭扶助費</td> <td>16</td> <td>2,361</td> <td>12</td> <td>2,837</td> </tr> <tr> <td>保護施設事務費及び委託事務費</td> <td>39</td> <td>6,935</td> <td>28</td> <td>5,210</td> </tr> <tr> <td>行路人旅費</td> <td>0</td> <td>0</td> <td>0</td> <td>0</td> </tr> <tr> <td>合計</td> <td>20,599</td> <td>1,315,715</td> <td>20,659</td> <td>1,455,324</td> </tr> </tbody> </table>		区 分	平成27年度		平成26年度		延件数(件)	金額(千円)	延件数(件)	金額(千円)	生活扶助費	6,125	407,642	6,142	431,011	住宅扶助費	5,214	110,910	5,294	96,960	教育扶助費	598	10,974	666	12,197	介護扶助費	2,080	41,424	1,983	49,244	医療扶助費	6,217	728,460	6,256	852,743	出産扶助費	1	344	2	470	生業扶助費	309	6,665	276	4,652	葬祭扶助費	16	2,361	12	2,837	保護施設事務費及び委託事務費	39	6,935	28	5,210	行路人旅費	0	0	0	0	合計	20,599	1,315,715	20,659	1,455,324			
区 分	平成27年度		平成26年度																																																																	
	延件数(件)	金額(千円)	延件数(件)	金額(千円)																																																																
生活扶助費	6,125	407,642	6,142	431,011																																																																
住宅扶助費	5,214	110,910	5,294	96,960																																																																
教育扶助費	598	10,974	666	12,197																																																																
介護扶助費	2,080	41,424	1,983	49,244																																																																
医療扶助費	6,217	728,460	6,256	852,743																																																																
出産扶助費	1	344	2	470																																																																
生業扶助費	309	6,665	276	4,652																																																																
葬祭扶助費	16	2,361	12	2,837																																																																
保護施設事務費及び委託事務費	39	6,935	28	5,210																																																																
行路人旅費	0	0	0	0																																																																
合計	20,599	1,315,715	20,659	1,455,324																																																																
【3 生活困窮者自立支援事業費】			2,018																																																																	
1. 自立支援事業費	2,018千円																																																																			
生活困窮者から相談を受け、就労支援や住宅確保給付金の給付等、状況に応じた支援を行った。																																																																				
4 衛生費			1,859,470																																																																	
<1 保健衛生費 >			580,838																																																																	
【1 保健衛生総務費】			444,493																																																																	
1. 保健衛生総務費	4,972千円																																																																			
(1)南和周辺地区病院群輪番制負担	3,085千円																																																																			
御所市・五條市・大淀町の医療機関の輪番制により休日、夜間の応急二次診療を実施するための経費を負担した。																																																																				
(2)小児深夜診療負担	1,293千円																																																																			
橿原市休日夜間応急診療所(午前0時～6時)での15歳以下の小児の受診者割の経費を負担した。																																																																				
受診者数: 43人																																																																				
(3)産婦人科一次救急市町村負担	541千円																																																																			
かかりつけ医がない患者に対応するため、県内を北和と中南和の2地域に分け、医療機関の輪番制による休日、夜間の産婦人科一次救急医療を行うための経費を負担した。																																																																				
2. 国民健康保険関連費	292,472千円																																																																			
(1)国民健康保険事業特別会計繰出	292,292千円																																																																			
3. 水道事業繰出金	44,697千円																																																																			

区	分	決算額(千円)																										
【 2 予防費 】		80,405																										
1. 予防費	2,902千円																											
2. 健康教育費	86千円																											
生活習慣病の予防に関する正しい知識の普及を図るための講座を実施した。																												
実施回数： 61回 参加延人数： 1,375人																												
3. 健康相談費	81千円																											
個別の健康相談を希望される人に対し、適切な栄養指導等を実施した。																												
実施回数： 6回 参加延人数： 38人																												
4. 健康診査費	691千円																											
骨密度、肝炎ウイルス検査及び歯周疾患検診を実施した。																												
(骨密度検診)実施回数:2回 受診人数： 74人																												
(肝炎ウイルス検査)受診人数： 78人																												
(歯周疾患検診)受診人数： 29人																												
5. 訪問指導費	101千円																											
療養上の保健指導が必要な人及びその家族に対し家庭を訪問し、指導を行った。																												
訪問件数： 2件																												
6. 肺がん・結核検診費	803千円																											
実施回数： 8回 受診人数： 668人																												
7. 胃がん検診費	6,536千円																											
(集団検診)実施回数： 8回 受診人数： 608人 (個別検診)受診人数： 144人																												
8. 子宮がん検診費	1,992千円																											
(集団検診)実施回数： 5回 受診人数： 269人 (個別検診)受診人数： 172人																												
9. 乳がん検診費	2,310千円																											
(集団検診)実施回数： 7回 受診人数： 240人 (個別検診)受診人数： 169人																												
10. 大腸がん検診費	1,923千円																											
(集団検診)実施回数： 9回 受診人数： 566人 (個別検診)受診人数： 320人																												
11. 前立腺がん検診費	1,031千円																											
(集団検診)実施回数： 6回 受診人数： 216人 (個別検診)受診人数： 202人																												
12. がん検診推進事業費	3,906千円																											
受診率向上のため、子宮がん・乳がん検診を過去にクーポン券を配布したものの、未受診の方に再度検診勧奨を実施。また子宮がん・乳がん・大腸がん検診については、特定の年齢に達した市民を対象にクーポン券で検診を実施した。																												
<table border="1" style="width: 100%; border-collapse: collapse;"> <thead> <tr> <th></th> <th style="text-align: center;">対象者数</th> <th style="text-align: center;">受診者数</th> <th style="text-align: center;">受診率</th> </tr> </thead> <tbody> <tr> <td>子 宮 が ん 検 診</td> <td style="text-align: center;">1,075人</td> <td style="text-align: center;">114人</td> <td style="text-align: center;">10.6%</td> </tr> <tr> <td>乳 が ん 検 診</td> <td style="text-align: center;">1,406人</td> <td style="text-align: center;">204人</td> <td style="text-align: center;">14.5%</td> </tr> <tr> <td>大 腸 が ん 検 診</td> <td style="text-align: center;">1,716人</td> <td style="text-align: center;">206人</td> <td style="text-align: center;">12.0%</td> </tr> </tbody> </table>			対象者数	受診者数	受診率	子 宮 が ん 検 診	1,075人	114人	10.6%	乳 が ん 検 診	1,406人	204人	14.5%	大 腸 が ん 検 診	1,716人	206人	12.0%											
	対象者数	受診者数	受診率																									
子 宮 が ん 検 診	1,075人	114人	10.6%																									
乳 が ん 検 診	1,406人	204人	14.5%																									
大 腸 が ん 検 診	1,716人	206人	12.0%																									
13. 個別予防接種費	53,002千円																											
(1) 予防接種の実績																												
<table border="1" style="width: 100%; border-collapse: collapse;"> <thead> <tr> <th style="text-align: center;">種 別</th> <th colspan="2" style="text-align: center;">対 象 者</th> <th style="text-align: center;">延人数</th> </tr> </thead> <tbody> <tr> <td style="text-align: center;">2 種 混 合 (ジフテリア 破傷風)</td> <td style="text-align: center;">2 期</td> <td style="text-align: center;">11歳以上13歳未満 (小学6年生に通知)</td> <td style="text-align: center;">119</td> </tr> <tr> <td rowspan="2" style="text-align: center;">麻 疹 ・ 風 疹</td> <td style="text-align: center;">1 期</td> <td style="text-align: center;">生後1歳～2歳未満</td> <td style="text-align: center;">117</td> </tr> <tr> <td style="text-align: center;">2 期</td> <td style="text-align: center;">幼稚園・保育所年長児</td> <td style="text-align: center;">143</td> </tr> <tr> <td rowspan="4" style="text-align: center;">日 本 脳 炎 (特例措置者含む)</td> <td rowspan="3" style="text-align: center;">1 期</td> <td style="text-align: center;">1 回 目</td> <td style="text-align: center;">143</td> </tr> <tr> <td style="text-align: center;">2 回 目</td> <td style="text-align: center;">136</td> </tr> <tr> <td style="text-align: center;">追 加</td> <td style="text-align: center;">123</td> </tr> <tr> <td style="text-align: center;">2 期</td> <td style="text-align: center;">9歳～13歳未満</td> <td style="text-align: center;">85</td> </tr> </tbody> </table>		種 別	対 象 者		延人数	2 種 混 合 (ジフテリア 破傷風)	2 期	11歳以上13歳未満 (小学6年生に通知)	119	麻 疹 ・ 風 疹	1 期	生後1歳～2歳未満	117	2 期	幼稚園・保育所年長児	143	日 本 脳 炎 (特例措置者含む)	1 期	1 回 目	143	2 回 目	136	追 加	123	2 期	9歳～13歳未満	85	
種 別	対 象 者		延人数																									
2 種 混 合 (ジフテリア 破傷風)	2 期	11歳以上13歳未満 (小学6年生に通知)	119																									
麻 疹 ・ 風 疹	1 期	生後1歳～2歳未満	117																									
	2 期	幼稚園・保育所年長児	143																									
日 本 脳 炎 (特例措置者含む)	1 期	1 回 目	143																									
		2 回 目	136																									
		追 加	123																									
	2 期	9歳～13歳未満	85																									

区 分				決算額(千円)	
種 別		対 象 者	延人数		
高 齢 者 イ ン フ ル エ ン ザ		満65歳以上	5,165		
		満60歳以上65歳未満の人であって心臓・腎臓・呼吸器等の機能に自己の身の日常生活が極度に制限される程度の障害を有する人及びヒト免疫不全ウイルスによる免疫の機能に日常生活がほとんど不可能な程度の障害を有する人	9		
高 齢 者 用 肺 炎 球 菌		65・70・75・80・85・90・95・100歳	1,020		
		満60歳以上65歳未満の人であって心臓・腎臓・呼吸器等の機能に自己の身の日常生活が極度に制限される程度の障害を有する人及びヒト免疫不全ウイルスによる免疫の機能に日常生活がほとんど不可能な程度の障害を有する人	0		
3 種 混 合 (ジフテリア 破傷風 百日咳)	1 期	1回目	生後3ヶ月～90ヶ月未満	0	
		2回目		0	
		3回目		0	
	追 加			3	
不 活 化 ポ リ オ (急性灰白髄炎)		生後3ヶ月～90ヶ月未満		16	
水 痘 (経過措置者含む)	初 回	生後12ヶ月～60ヶ月		112	
	追 加			114	
B C G		生後3ヶ月～12ヶ月未満		54	
4 種 混 合 (ジフテリア・破傷風・百日咳・ポリオ)		生後3ヶ月～90ヶ月未満		227	
14. 集団予防接種費				3,654千円	
種 別		対 象 者	回 数	延 人 数	
B C G		生後3ヶ月～12ヶ月未満	6	57	
4 種 混 合 (ジフテリア・破傷風・百日咳・ポリオ)		生後3ヶ月～90ヶ月未満	12	264	
【3 環境衛生費】				26,089	
1. 環境衛生費				586千円	
(1) 翌年度繰越事業 (単位:千円)					
事 業 名	事 業 費	財 源 内 訳			
		国庫支出金	地方債	その他	一般財源
共同浴場用地測量事業	3,676				3,676
2. 火葬業務費				25,503千円	
(1) 市営火葬場使用状況					
大 人	小 人	死 産 児	そ の 他	計	
363件	0件	3件	0件	366件	
【4 公害費】				578	
1. 公害対策費				578千円	
【5 休日応急診療所費】				9,318	
1. 休日応急診療所費				9,318千円	
いきいきライフセンターにおいて、医師会の協力を得て日曜・祝日(66日)、年末年始(6日)に診察を行い、市民の緊急診療に対応した。					

区 分					決算額(千円)															
区 分		受診者数(人)																		
		男	女	計																
日 曜	内 科	100	137	237																
祝 祭 日	小 児 科	67	64	131																
年 末 年 始	そ の 他	11	26	37																
72日	計	178	227	405																
【 6 母子保健費 】					14,088															
1. 妊婦健康診査費				10,609千円																
母子手帳交付者数： 147人																				
2. 乳児相談・4か月児健診費				504千円																
(1)乳児相談																				
対象者：7か月児・10か月児		実施回数： 12回	相談人数： 163人																	
(2)4か月児健康診査																				
対象者：4か月児		実施回数： 12回	受診人数： 117人																	
3. 1歳6か月児健診費				582千円																
対象者：1歳7か月～1歳8か月児		実施回数： 6回	受診人数： 114人																	
4. 2歳児歯科健診費				215千円																
対象者：2歳3か月～2歳6か月児		実施回数： 4回	受診人数： 83人																	
5. 3歳6か月児健診費				525千円																
対象者：3歳7か月～3歳8か月児		実施回数： 6回	受診人数： 131人																	
6. 新生児訪問・こんにちは赤ちゃん事業費				412千円																
4か月までの新生児とその母親を訪問し、保健指導や母乳栄養指導などを実施した。																				
訪問件数： 111件																				
7. すくすく相談費				313千円																
発達相談員による発達検査と適切な関わり方のアドバイスを実施した。																				
対象者：就学前までの児童		実施回数： 18回	相談人数： 58人																	
8. のびのび教室費				98千円																
親子交流や集団遊びなどの場の提供及び個別相談などを実施した。																				
対象者：1歳6か月児～3歳児		実施回数： 12回	参加延人数： 120人																	
9. 未熟児養育医療費				830千円																
(1)未熟児養育医療支給費				830千円																
<table border="1" style="margin-left: 20px;"> <tr> <td>年間助成件数</td> <td>8件</td> </tr> <tr> <td>助成費</td> <td>830千円</td> </tr> </table>		年間助成件数	8件	助成費	830千円															
年間助成件数	8件																			
助成費	830千円																			
【 7 いきいきライフセンター費 】					5,866															
< 2 清掃費 >					1,278,632															
【 1 清掃総務費 】					712,001															
1. 清掃総務費				329,357千円																
(1)やまと広域環境衛生事務組合負担				18,805千円																
(2)やまと広域環境衛生事務組合建設負担				292,626千円																
(3)翌年度繰越事業				(単位：千円)																
<table border="1" style="margin-left: 20px;"> <thead> <tr> <th rowspan="2">事業名</th> <th rowspan="2">事業費</th> <th colspan="4">財 源 内 訳</th> </tr> <tr> <th>国県支出金</th> <th>地方債</th> <th>その他</th> <th>一般財源</th> </tr> </thead> <tbody> <tr> <td>やまと広域環境衛生事務組合建設負担金</td> <td>157,981</td> <td></td> <td>138,000</td> <td></td> <td>19,981</td> </tr> </tbody> </table>		事業名	事業費	財 源 内 訳				国県支出金	地方債	その他	一般財源	やまと広域環境衛生事務組合建設負担金	157,981		138,000		19,981			
事業名	事業費			財 源 内 訳																
		国県支出金	地方債	その他	一般財源															
やまと広域環境衛生事務組合建設負担金	157,981		138,000		19,981															
(4)生ごみ処理機補助				15千円																

区 分		決算額(千円)																												
家庭における生ごみの自家処理を促進し、ごみの減量を図るべく、生ごみ処理機等の購入に対する補助を行った。																														
	<table border="1"> <tr> <td></td> <td>電気式容器</td> <td>コンポスト等</td> <td>合計</td> </tr> <tr> <td>補助件数</td> <td>1</td> <td>0</td> <td>1</td> </tr> </table>		電気式容器	コンポスト等	合計	補助件数	1	0	1																					
	電気式容器	コンポスト等	合計																											
補助件数	1	0	1																											
(5)リサイクル推進補助		1,737千円																												
ごみの減量化並びに資源ごみのリサイクルを推進するため、自治会等各種団体が実施する集団資源回収に対し助成金を交付した。 助成団体数：延 127団体																														
2. クリーンセンター費		235,787千円																												
(1)一般廃棄物処理委託料		191,768千円																												
クリーンセンター焼却施設の廃止に伴い、檀原市、五條市、田原本町及び民間事業所へごみ処理等の委託を行った。																														
3. 一般廃棄物処理基本計画策定事業(繰越分)		5,703千円																												
【2 ごみ処理費】		208,178																												
1. ごみ処理費		39,247千円																												
本年も広く市民に完全分別を呼びかけ、その協力のもと収集業務を行った。																														
	<table border="1"> <tr> <td></td> <td>焼却処理(委託)</td> </tr> <tr> <td>稼働日数(日)</td> <td>257</td> </tr> <tr> <td>処理量(t)</td> <td>9,009</td> </tr> </table>		焼却処理(委託)	稼働日数(日)	257	処理量(t)	9,009																							
	焼却処理(委託)																													
稼働日数(日)	257																													
処理量(t)	9,009																													
(収集・持込) (不燃物には資源ゴミを含む)																														
	<table border="1"> <tr> <td></td> <td colspan="2">収集量(t)</td> <td colspan="2">持込量(t)</td> <td colspan="2">計(t)</td> </tr> <tr> <td></td> <td>可燃物</td> <td>不燃物</td> <td>可燃物</td> <td>不燃物</td> <td>可燃物</td> <td>不燃物</td> </tr> <tr> <td>年間</td> <td>5,101</td> <td>566</td> <td>3,232</td> <td>110</td> <td>8,333</td> <td>676</td> </tr> <tr> <td>1日あたり平均</td> <td>19.85</td> <td>2.20</td> <td>12.58</td> <td>0.43</td> <td>32.42</td> <td>2.63</td> </tr> </table>		収集量(t)		持込量(t)		計(t)			可燃物	不燃物	可燃物	不燃物	可燃物	不燃物	年間	5,101	566	3,232	110	8,333	676	1日あたり平均	19.85	2.20	12.58	0.43	32.42	2.63	
	収集量(t)		持込量(t)		計(t)																									
	可燃物	不燃物	可燃物	不燃物	可燃物	不燃物																								
年間	5,101	566	3,232	110	8,333	676																								
1日あたり平均	19.85	2.20	12.58	0.43	32.42	2.63																								
【3 し尿処理費】		358,453																												
1. し尿処理費		358,453千円																												
(1)葛城地区清掃事務組合負担		354,627千円																												
平成15年4月より、し尿は全てアクアセンターにて処理している。 対象人口：27,363人 年間処理量：16,124kl																														
5 農 林 業 費		165,960																												
<1 農業費>		156,948																												
【1 農業委員会費】		32,001																												
1. 農業委員会費		10,190千円																												
(1)農業委員会活動の状況																														
<table border="1"> <tr> <td>委員数：17人(平成28年3月31日現在)</td> </tr> <tr> <td>定例委員会開催回数：12回 付議件数：144件</td> </tr> </table>		委員数：17人(平成28年3月31日現在)	定例委員会開催回数：12回 付議件数：144件																											
委員数：17人(平成28年3月31日現在)																														
定例委員会開催回数：12回 付議件数：144件																														
【2 農業総務費】		30,870																												
1. 農業総務費		2,153千円																												
【3 農業振興費】		9,987																												
1. 農業振興費		962千円																												
2. 経営所得安定対策推進事業費		2,569千円																												
経営所得安定対策の円滑な推進のための指導推進活動に努めた。																														
3. 新規就農総合支援事業費		1,500千円																												

区	分	決算額(千円)																											
(1)新規就農者確保事業補助 経営の不安定な就農初期段階の青年就農者の所得確保及び経営安定化を図るために 給付を行った。																													
4.	中山間地域等直接支払事業費 3,391千円																												
	(1)中山間地域等直接支払制度補助 3,363千円																												
中山間地域において適切な農業生産活動が継続的に見えるよう、生産条件が不利な 地域に支援を行った。																													
5.	多面的機能支払事業費 1,565千円																												
	(1)多面的機能支払事業費補助 1,536千円																												
農業及び農村の有する多面的機能の維持及び発揮を図るための共同活動に支援 を行った。																													
【 4 農地費 】		84,090																											
1.	農地費 764千円																												
2.	土地改良事業費 79,158千円																												
	(1)市単土地改良事業補助 7,448千円																												
農業生産性の向上と経営における近代化の促進を図るため、次のとおり農業施設の 補修及び改良事業に対し助成を行った。																													
<table border="1" style="width: 100%; border-collapse: collapse;"> <thead> <tr> <th>事業内容</th> <th>件数</th> <th>事業費(千円)</th> <th>補助金(千円)</th> <th>補助率</th> </tr> </thead> <tbody> <tr> <td>水路</td> <td style="text-align: center;">13</td> <td style="text-align: right;">7,938</td> <td style="text-align: right;">3,133</td> <td style="text-align: center;">40%以内</td> </tr> <tr> <td>農道</td> <td style="text-align: center;">2</td> <td style="text-align: right;">2,533</td> <td style="text-align: right;">1,000</td> <td style="text-align: center;">"</td> </tr> <tr> <td>ため池</td> <td style="text-align: center;">4</td> <td style="text-align: right;">8,293</td> <td style="text-align: right;">3,315</td> <td style="text-align: center;">"</td> </tr> <tr> <td>計</td> <td style="text-align: center;">19</td> <td style="text-align: right;">18,764</td> <td style="text-align: right;">7,448</td> <td style="text-align: center;">-</td> </tr> </tbody> </table>					事業内容	件数	事業費(千円)	補助金(千円)	補助率	水路	13	7,938	3,133	40%以内	農道	2	2,533	1,000	"	ため池	4	8,293	3,315	"	計	19	18,764	7,448	-
事業内容	件数	事業費(千円)	補助金(千円)	補助率																									
水路	13	7,938	3,133	40%以内																									
農道	2	2,533	1,000	"																									
ため池	4	8,293	3,315	"																									
計	19	18,764	7,448	-																									
3.	震災対策農業水利施設整備事業費 636千円																												
農業水利施設の安全性の確保及び耐震対策を目的として、ため池の耐震調査を実 施した。																													
<2 林業費 >		9,012																											
【 1 林業費 】		9,012																											
1.	森林環境整備事業費 2,506千円																												
森林の多面的機能の維持増進及び木材生産の向上を目的として、特定間伐等促進 計画に基づいて行われる森林施業に対して補助交付を行った。																													
2.	森林環境税活用事業費 1,407千円																												
	(1)施業放置林整備事業委託 1,102千円																												
3.	有害鳥獣対策費 5,072千円																												
	(1)有害鳥獣駆除事業補助 2,400千円																												
有害鳥獣の駆除のための補助を行い農産物の保護に努めた。																													
	(2)鳥獣被害防除事業補助 1,055千円																												
	(3)有害獣捕獲防護施設設置事業補助 1,567千円																												
6 商 工 費		257,252																											
<1 商工費 >		257,252																											
【 1 商工総務費 】		19,236																											
【 2 商工業振興費 】		140,143																											
1.	商工業振興費 4,738千円																												
	(1)市商工業経営改善普及事業補助 1,890千円																												
	(2)市工場設置奨励 1,956千円																												
実績：継続 1社																													
2.	物産販売促進支援事業費 526千円																												

区	分	決算額(千円)
大都市圏での物産展へ出展することで小規模事業者の販路の開拓及び拡大を支援した。		
物産展名	実施日	場 所
地域のちからコレクション2015	H27.10.28～30	新宿駅西ロイイベントコーナー
旅まつり名古屋2016	H28.3.19～20	名古屋・久屋大通公園
3. (消費喚起・生活支援型)プレミアム商品券発行业業<繰越分>		134,858千円
利用期間	H27.8.1～H27.12.31	
参加店舗数	111店舗	
発行実績	260,000枚	130,000千円
換金実績	259,543枚	129,772千円
換金率	99.80%	
【3 産業振興センター費】		29,707
1. 産業振興センター費		3,274千円
2. 産業振興センター施設費		10,612千円
利用状況		
(利用件数	278件	
利用者数	6,053人	
3. 産地商品展示即売・履物デザイン展開催費		2,996千円
サンダル履物をはじめ、市内において生産される産品を広く一般消費者に紹介すると共に商品の需要開拓を図った。		
(1)第30回地場産品展示即売会：11月14日、15日(2日間)		
(出品参加企業	32社	
総来場者数	2,020人	
(2)第28回サンダル履物コンテスト		
(応募者数	941人	1,038点
総来場者数	723人	
4. デザインセミナー参加費		256千円
毎年実施しているサンダル履物コンテスト優秀作品より総合審査等で選考された作品5点をシューズデザイナー監修のもと、試作品をつくり奈良県サンダルのPRを図った。		
(サンダル履物コンテスト試作化事業に伴う参加		
年 2回		
【4 観光費】		68,166
1. 観光費		14,635千円
(1)市観光協会事業補助		3,000千円
市内観光資源の保護開発と観光事業の健全な振興を図るため観光協会で行う事業に対して補助を行った。		
(2)葛城の道歴史文化館運営補助		1,000千円
「葛城の道」の拠点として観光客が休憩等で利用するために館の運営に対して補助を行った。		
2. (地方創生先行型)はがきの名文コンクール事業費<繰越分>		2,927千円
開館した郵便名柄館の周知等を図るため、はがきの名文コンクール実行委員会が行うはがきの名文コンクールの表彰式等を行った。		
3. 葛城山登山口駐車場事業費		200千円
(1)利用状況		

区 分						決算額(千円)
月	利用台数	金額(千円)	月	利用台数	金額(千円)	
4	860	860	10	1,240	1,240	
5	2,777	2,777	11	772	772	
6	649	649	12	280	280	
7	368	368	1	682	682	
8	594	594	2	426	426	
9	884	884	3	281	281	
4. 郵便名柄館整備事業費						22,995千円
郵便名柄館の庭園と外構の整備を行った。						
5. 翌年度繰越事業 (単位:千円)						
事業名	事業費	財 源 内 訳				
		国庫支出金	地方債	その他	一般財源	
(地方創生) 御所市葛城市共同観光促進事業	5,389	5,389				
(地方創生) 葛城地域シネマプロジェクト推進事業	10,000	10,000				
7 土 木 費						1,086,055
<1 土木管理費>						102,346
【1 土木総務費】						102,346
1. 土木総務費						9,081千円
<2 道路橋梁費>						235,791
【1 道路維持費】						108,103
1. 道路維持費						108,103千円
(1) 測量設計委託料						11,759千円
橋梁長寿命化修繕事業概要は次のとおり。						
施工箇所	工 事 内 容		工事費(千円)			
三 室 他	橋梁補修設計	N= 3橋	3,596			
下 茶 屋	4級基準点測量・地形測量・路線測量・河川測量 一式		1,436			
下 茶 屋	ボーリング調査	N= 2ヶ所	821			
下 茶 屋	橋梁予備設計一式		4,828			
計			10,681			
(2) 道路維持工事						10,181千円
擁壁工などによる道路維持工事を行い、市民生活の利便性を図った。						
新田・船路・五百家・重阪	工事延長L=	3,163m	除草工	1,323		
元 町	工事延長L=	14m	横断水路・管渠工	1,202		
戸 毛	工事延長L=	173m	横断水路・水路浚渫補修	1,621		
関 屋	工事延長L=	9m	ブロック積工・擁壁工	2,848		
竹 田	工事延長L=	37m	擁壁工	2,246		
小 林	工事延長L=	15m	土間コンクリート工	941		
計			10,181			
(3) 道路舗装工事						50,424千円
路面調査により傷んだ箇所について、舗装工事を行い交通の利便性を図った。						

区 分				決算額(千円)																																																				
<table border="1" style="width: 100%; border-collapse: collapse;"> <thead> <tr> <th style="width: 15%;">施 工 箇 所</th> <th style="width: 40%;">工 事 内 容</th> <th style="width: 15%;">工 事 費(千円)</th> <th style="width: 30%;"></th> </tr> </thead> <tbody> <tr> <td>大 広 町</td> <td>工事延長L= 398m 舗装面積A= 1,612㎡</td> <td>8,698</td> <td></td> </tr> <tr> <td>東 辻</td> <td>工事延長L= 284m 舗装面積A= 1,536㎡</td> <td>9,362</td> <td></td> </tr> <tr> <td>御 所 駅 前 通 り</td> <td>工事延長L= 341m 舗装面積A= 1,035㎡</td> <td>5,572</td> <td></td> </tr> <tr> <td>檜 原</td> <td>工事延長L= 152m 舗装面積A= 749㎡</td> <td>3,726</td> <td></td> </tr> <tr> <td>小 林</td> <td>工事延長L= 190m 舗装面積A= 968㎡</td> <td>7,384</td> <td></td> </tr> <tr> <td>蛇 穴</td> <td>工事延長L= 245m 舗装面積A= 1,586㎡</td> <td>8,608</td> <td></td> </tr> <tr> <td>森 脇</td> <td>工事延長L= 417m 舗装面積A= 1,606㎡</td> <td>7,074</td> <td></td> </tr> <tr> <td colspan="2" style="text-align: center;">計</td> <td>50,424</td> <td></td> </tr> </tbody> </table>				施 工 箇 所	工 事 内 容	工 事 費(千円)		大 広 町	工事延長L= 398m 舗装面積A= 1,612㎡	8,698		東 辻	工事延長L= 284m 舗装面積A= 1,536㎡	9,362		御 所 駅 前 通 り	工事延長L= 341m 舗装面積A= 1,035㎡	5,572		檜 原	工事延長L= 152m 舗装面積A= 749㎡	3,726		小 林	工事延長L= 190m 舗装面積A= 968㎡	7,384		蛇 穴	工事延長L= 245m 舗装面積A= 1,586㎡	8,608		森 脇	工事延長L= 417m 舗装面積A= 1,606㎡	7,074		計		50,424																		
施 工 箇 所	工 事 内 容	工 事 費(千円)																																																						
大 広 町	工事延長L= 398m 舗装面積A= 1,612㎡	8,698																																																						
東 辻	工事延長L= 284m 舗装面積A= 1,536㎡	9,362																																																						
御 所 駅 前 通 り	工事延長L= 341m 舗装面積A= 1,035㎡	5,572																																																						
檜 原	工事延長L= 152m 舗装面積A= 749㎡	3,726																																																						
小 林	工事延長L= 190m 舗装面積A= 968㎡	7,384																																																						
蛇 穴	工事延長L= 245m 舗装面積A= 1,586㎡	8,608																																																						
森 脇	工事延長L= 417m 舗装面積A= 1,606㎡	7,074																																																						
計		50,424																																																						
<p>【2 道路新設改良費】</p>				119,929																																																				
<p>1. 道路新設改良事業費 73,496千円</p> <p>幅員の狭隘な道路改良工事及び整備後の舗装復旧、また老朽化による傷んだ路面の舗装 工事を行い、生活環境の改善を図った。</p>																																																								
<p>(1) 道路改良工事 29,359千円</p>																																																								
<table border="1" style="width: 100%; border-collapse: collapse;"> <thead> <tr> <th style="width: 15%;">施 工 箇 所</th> <th style="width: 40%;">工 事 内 容</th> <th style="width: 15%;">工 事 費(千円)</th> <th style="width: 30%;"></th> </tr> </thead> <tbody> <tr> <td>櫛 羅</td> <td>工事延長L= 63m 擁壁工・水路工</td> <td>7,441</td> <td></td> </tr> <tr> <td>増</td> <td>工事延長L= 32m 擁壁工・水路工</td> <td>2,660</td> <td></td> </tr> <tr> <td>南 郷</td> <td>工事延長L= 115m 擁壁工・水路工</td> <td>4,721</td> <td></td> </tr> <tr> <td>柏 原</td> <td>工事延長L= 60m 盛土工・側溝工</td> <td>6,623</td> <td></td> </tr> <tr> <td>櫛 羅</td> <td>工事延長L= 26m ブロック積工</td> <td>3,056</td> <td></td> </tr> <tr> <td>檜 原</td> <td>工事延長L= 30m 擁壁工・水路工</td> <td>4,858</td> <td></td> </tr> <tr> <td colspan="2" style="text-align: center;">計</td> <td>29,359</td> <td></td> </tr> </tbody> </table>				施 工 箇 所	工 事 内 容	工 事 費(千円)		櫛 羅	工事延長L= 63m 擁壁工・水路工	7,441		増	工事延長L= 32m 擁壁工・水路工	2,660		南 郷	工事延長L= 115m 擁壁工・水路工	4,721		柏 原	工事延長L= 60m 盛土工・側溝工	6,623		櫛 羅	工事延長L= 26m ブロック積工	3,056		檜 原	工事延長L= 30m 擁壁工・水路工	4,858		計		29,359																						
施 工 箇 所	工 事 内 容	工 事 費(千円)																																																						
櫛 羅	工事延長L= 63m 擁壁工・水路工	7,441																																																						
増	工事延長L= 32m 擁壁工・水路工	2,660																																																						
南 郷	工事延長L= 115m 擁壁工・水路工	4,721																																																						
柏 原	工事延長L= 60m 盛土工・側溝工	6,623																																																						
櫛 羅	工事延長L= 26m ブロック積工	3,056																																																						
檜 原	工事延長L= 30m 擁壁工・水路工	4,858																																																						
計		29,359																																																						
<p>(2) 道路舗装工事 35,602千円</p>																																																								
<table border="1" style="width: 100%; border-collapse: collapse;"> <thead> <tr> <th style="width: 15%;">施 工 箇 所</th> <th style="width: 40%;">工 事 内 容</th> <th style="width: 15%;">工 事 費(千円)</th> <th style="width: 30%;"></th> </tr> </thead> <tbody> <tr> <td>室</td> <td>工事延長L= 209m 舗装面積A= 554㎡</td> <td>3,164</td> <td></td> </tr> <tr> <td>小 林</td> <td>工事延長L= 135m 舗装面積A= 784㎡</td> <td>3,164</td> <td></td> </tr> <tr> <td>西 寺 田</td> <td>工事延長L= 116m 舗装面積A= 251㎡</td> <td>1,947</td> <td></td> </tr> <tr> <td>佐 田 ・ 栗 阪</td> <td>工事延長L= 223m 舗装面積A= 948㎡</td> <td>4,122</td> <td></td> </tr> <tr> <td>櫛 羅</td> <td>工事延長L= 143m 舗装面積A= 356㎡</td> <td>3,144</td> <td></td> </tr> <tr> <td>柿ヶ坪町他</td> <td>工事延長L= 179m 舗装面積A= 369㎡</td> <td>2,996</td> <td></td> </tr> <tr> <td>西 垣 内</td> <td>工事延長L= 88m 舗装面積A= 508㎡</td> <td>2,384</td> <td></td> </tr> <tr> <td>柏 原</td> <td>工事延長L= 336m 舗装面積A= 990㎡</td> <td>4,600</td> <td></td> </tr> <tr> <td>東松本・三室・柳田町</td> <td>工事延長L= 201m 舗装面積A= 514㎡</td> <td>2,966</td> <td></td> </tr> <tr> <td>戸 毛</td> <td>工事延長L= 213m 舗装面積A= 902㎡</td> <td>4,115</td> <td></td> </tr> <tr> <td>寺 内 町</td> <td>工事延長L= 141m 舗装面積A= 691㎡</td> <td>3,000</td> <td></td> </tr> <tr> <td colspan="2" style="text-align: center;">計</td> <td>35,602</td> <td></td> </tr> </tbody> </table>				施 工 箇 所	工 事 内 容	工 事 費(千円)		室	工事延長L= 209m 舗装面積A= 554㎡	3,164		小 林	工事延長L= 135m 舗装面積A= 784㎡	3,164		西 寺 田	工事延長L= 116m 舗装面積A= 251㎡	1,947		佐 田 ・ 栗 阪	工事延長L= 223m 舗装面積A= 948㎡	4,122		櫛 羅	工事延長L= 143m 舗装面積A= 356㎡	3,144		柿ヶ坪町他	工事延長L= 179m 舗装面積A= 369㎡	2,996		西 垣 内	工事延長L= 88m 舗装面積A= 508㎡	2,384		柏 原	工事延長L= 336m 舗装面積A= 990㎡	4,600		東松本・三室・柳田町	工事延長L= 201m 舗装面積A= 514㎡	2,966		戸 毛	工事延長L= 213m 舗装面積A= 902㎡	4,115		寺 内 町	工事延長L= 141m 舗装面積A= 691㎡	3,000		計		35,602		
施 工 箇 所	工 事 内 容	工 事 費(千円)																																																						
室	工事延長L= 209m 舗装面積A= 554㎡	3,164																																																						
小 林	工事延長L= 135m 舗装面積A= 784㎡	3,164																																																						
西 寺 田	工事延長L= 116m 舗装面積A= 251㎡	1,947																																																						
佐 田 ・ 栗 阪	工事延長L= 223m 舗装面積A= 948㎡	4,122																																																						
櫛 羅	工事延長L= 143m 舗装面積A= 356㎡	3,144																																																						
柿ヶ坪町他	工事延長L= 179m 舗装面積A= 369㎡	2,996																																																						
西 垣 内	工事延長L= 88m 舗装面積A= 508㎡	2,384																																																						
柏 原	工事延長L= 336m 舗装面積A= 990㎡	4,600																																																						
東松本・三室・柳田町	工事延長L= 201m 舗装面積A= 514㎡	2,966																																																						
戸 毛	工事延長L= 213m 舗装面積A= 902㎡	4,115																																																						
寺 内 町	工事延長L= 141m 舗装面積A= 691㎡	3,000																																																						
計		35,602																																																						
<p>2. 新屋敷西寺田線整備事業費 14,213千円</p> <p>大正小学校前の、交通量の非常に多い狭隘な道路の歩道及び車道の整備を完了した。</p>																																																								
<table border="1" style="width: 100%; border-collapse: collapse;"> <thead> <tr> <th style="width: 15%;">施 工 箇 所</th> <th style="width: 40%;">工 事 内 容</th> <th style="width: 15%;">工 事 費(千円)</th> <th style="width: 30%;"></th> </tr> </thead> <tbody> <tr> <td>櫛 羅</td> <td>工事延長L= 67m 側溝工・函渠工</td> <td>9,688</td> <td></td> </tr> <tr> <td>櫛 羅</td> <td>工事延長L= 123m 舗装面積A= 560㎡</td> <td>4,093</td> <td></td> </tr> <tr> <td>櫛 羅</td> <td>地質調査業務 1箇所</td> <td>432</td> <td></td> </tr> <tr> <td colspan="2" style="text-align: center;">計</td> <td>14,213</td> <td></td> </tr> </tbody> </table>				施 工 箇 所	工 事 内 容	工 事 費(千円)		櫛 羅	工事延長L= 67m 側溝工・函渠工	9,688		櫛 羅	工事延長L= 123m 舗装面積A= 560㎡	4,093		櫛 羅	地質調査業務 1箇所	432		計		14,213																																		
施 工 箇 所	工 事 内 容	工 事 費(千円)																																																						
櫛 羅	工事延長L= 67m 側溝工・函渠工	9,688																																																						
櫛 羅	工事延長L= 123m 舗装面積A= 560㎡	4,093																																																						
櫛 羅	地質調査業務 1箇所	432																																																						
計		14,213																																																						
<p>3. 葛城98号線取付道路整備事業費(人件費含む) 10,536千円</p> <p>(1) 葛城98号線整備事業に引き続き、取り付け道路(葛城56号線)の整備計画を行った。</p>																																																								

区 分			決算額(千円)		
施 工 箇 所	工 事 内 容	工事費(千円)			
朝 妻	用地測量業務 面積A= 4,000㎡	475			
朝 妻	土地鑑定業務 15筆	431			
朝 妻	設計業務(一般構造物) 一式	495			
計		1,401			
(2)翌年度繰越事業 (単位:千円)					
事 業 名	事 業 費	財 源 内 訳			
		国庫支出金	地 方 債	そ の 他	一 般 財 源
葛城98号線取付道路整備事業	33,500	16,818	14,900		1,782
4. 北十三柳原線他整備事業費(人件費)					9,836千円
5. 北十三柳原線他整備事業費(繰越分)					11,848千円
【3交通安全施設整備費】			7,759		
1. 交通安全施設整備費			7,759千円		
交通事故が多発している今日、その安全対策として防護柵の設置、道路反射鏡の整備などを行い、歩行者の安全を守り、交通事故の防止に努めた。概要は次のとおり。					
<修繕>					
工 事 名	工事内容	工事費(千円)			
防 護 柵 修 繕 工 事	ガードパイプ	190			
道 路 反 射 鏡 修 繕 工 事	カーブミラー31基	2,120			
計		2,310			
<整備>					
工事名	工事内容	工事費(千円)			
防 護 柵 設 置 工 事	ガードレール、ガードパイプ	1,556			
道 路 反 射 鏡 設 置 工 事	カーブミラー11基	786			
視 線 誘 導 標 工 事	誘導標、デリネーター	129			
そ の 他	道路標識、その他	484			
計		2,955			
<通学路整備>					
工 事 名	工事内容	工事費(千円)			
区 画 線 復 旧 工 事	区画線等	1,750			
<3 河川費>			42,191		
【1 水路費】			42,191		
1. 水路費			15,868千円		
下排水路改良事業で年次的に整備を進めており、水害対策及び環境衛生の向上に努めた。事業概要は次のとおり。					
施 工 箇 所	工 事 内 容	工事費(千円)			
東 持 田・玉 手	工事延長L= 196m 床張工	1,836			
今 出	工事延長L= 29m 自由勾配側溝工	1,909			
今 住	工事延長L= 82m ブロック積工・仮設道路整備工	4,817			
稲 宿	工事延長L= 22m 管渠工・側溝工	3,348			
幸 町	工事延長L= 91m 管渠工・側溝工	2,549			
鴨 神・高 天	工事延長L= 40m 水路工・擁壁工	1,097			
計		15,556			
2. 総合治水対策事業費			26,323千円		
大和川流域総合治水対策の一環として、御所市内における浸水被害を防止する					

区 分		決算額(千円)			
目的の治水工事を行い、市民の人命及び財産を守るための整備を行った。					
(1)測量設計委託料					
施工箇所	委託内容	委託費(千円)			
宮戸池	設計業務 詳細設計 1池	3,888			
宮戸池	地質調査業務 2箇所	685			
下茶屋池	測量業務 A=19,000㎡	972			
下茶屋池	設計業務 予備・詳細設計 1池	7,419			
下茶屋池	地質調査業務 3箇所	1,075			
計		14,039			
(2)総合治水対策工事					
施工箇所	工事内容	工事費(千円)			
宮戸池	治水対策工事 樋管・導水路・余水吐・ブロック積工	12,284			
(3)翌年度繰越事業 (単位:千円)					
事業名	事業費	財 源 内 訳			
		国庫支出金	地方債	その他	一般財源
総合治水対策事業	8,621	2,540	4,600		1,481
<4 都市計画費 >					546,040
【1 都市計画総務費】					23,068
1. 都市計画総務費 50千円					
(1)翌年度繰越事業 (単位:千円)					
事業名	事業費	財 源 内 訳			
		国庫支出金	地方債	その他	一般財源
都市計画道路整備計画策定事業	7,161				7,161
【2 都市下水路費】					462,521
1. 都市下水路費 5,678千円					
(1)ポンプ場管理関係 5,678千円					
西御所ポンプ場の維持管理・保守点検等に要した経費					
2. 下水道事業繰出金 456,843千円					
(1)下水道事業貸付(繰上償還分) 66,200千円					
(2)下水道事業特別会計繰出 390,643千円					
下水道事業において、公費負担とすべき経費及び使用料収入を充ててもなお不足する経費を繰出した。					
【3 都市施設管理費】					60,451
1. 都市施設管理費 60,451千円					
(1)翌年度繰越事業 (単位:千円)					
事業名	事業費	財 源 内 訳			
		国庫支出金	地方債	その他	一般財源
緑地公園改修事業	653				653
<5 住宅費 >					159,687
【1 住宅管理費】					81,361
1. 住宅費 9,419千円					
(1)住宅耐震診断委託 270千円					

区	分	決算額(千円)																																																																																														
件数: 6件 (2)特殊建築物等耐震診断支援事業費補助 8,307千円 2. 新婚世帯家賃補助事業費 7,132千円 定住促進等のため、市内民間賃貸住宅に住む新婚世帯に対し、家賃負担を軽減する補助金を交付した。 交付対象: 63世帯		78,326																																																																																														
【2 住宅維持補修費】 1. 市営住宅維持補修費 19,325千円 2. 改良住宅維持補修費 12,303千円 3. 空家対策費 32,350千円 (1)市営住宅等の空家に対して入居者募集をするため修繕した。 25,031千円 市営住宅 9戸 改良住宅 9戸 (2)空家総合対策事業調査業務の委託を行った。 7,236千円 4. 空家再生事業費 14,348千円 市営住宅小林団地の除却工事を行った。																																																																																																
<div style="border: 1px solid black; padding: 2px; display: inline-block;">8 消 防 費</div>		474,374																																																																																														
<1 消防費>		474,374																																																																																														
【1 広域消防費】 1. 広域消防費 384,612千円 (1)奈良県広域消防組合負担 384,612千円 近年の災害は、社会情勢の変化に伴い複雑化、大規模化しており、それに対応すべく、人的整備をはじめ資機材の充実を図るべく御所市においても応分の負担を行った。 救急業務状況は次のとおり。		384,612																																																																																														
<table border="1" style="width: 100%; border-collapse: collapse; text-align: center;"> <thead> <tr> <th rowspan="2">事故種別</th> <th colspan="3">出動件数(件)</th> <th colspan="3">搬送人員(人)</th> </tr> <tr> <th>平成25年中</th> <th>平成26年中</th> <th>平成27年中</th> <th>平成25年中</th> <th>平成26年中</th> <th>平成27年中</th> </tr> </thead> <tbody> <tr> <td>火災</td> <td>5</td> <td>6</td> <td>7</td> <td>2</td> <td>1</td> <td>1</td> </tr> <tr> <td>水難事故</td> <td>0</td> <td>0</td> <td>0</td> <td>0</td> <td>0</td> <td>0</td> </tr> <tr> <td>交通事故</td> <td>168</td> <td>142</td> <td>155</td> <td>183</td> <td>155</td> <td>168</td> </tr> <tr> <td>急病</td> <td>1,081</td> <td>1,098</td> <td>998</td> <td>1,019</td> <td>1,004</td> <td>932</td> </tr> <tr> <td>一般負傷</td> <td>222</td> <td>277</td> <td>268</td> <td>210</td> <td>260</td> <td>246</td> </tr> <tr> <td>労働災害</td> <td>14</td> <td>16</td> <td>14</td> <td>14</td> <td>16</td> <td>14</td> </tr> <tr> <td>運動競技</td> <td>15</td> <td>11</td> <td>10</td> <td>15</td> <td>11</td> <td>10</td> </tr> <tr> <td>自損行為</td> <td>26</td> <td>29</td> <td>23</td> <td>21</td> <td>24</td> <td>19</td> </tr> <tr> <td>加害</td> <td>8</td> <td>3</td> <td>5</td> <td>7</td> <td>2</td> <td>4</td> </tr> <tr> <td>その他</td> <td>185</td> <td>145</td> <td>165</td> <td>184</td> <td>143</td> <td>164</td> </tr> <tr> <td>計</td> <td>1,724</td> <td>1,727</td> <td>1,645</td> <td>1,655</td> <td>1,616</td> <td>1,558</td> </tr> </tbody> </table>							事故種別	出動件数(件)			搬送人員(人)			平成25年中	平成26年中	平成27年中	平成25年中	平成26年中	平成27年中	火災	5	6	7	2	1	1	水難事故	0	0	0	0	0	0	交通事故	168	142	155	183	155	168	急病	1,081	1,098	998	1,019	1,004	932	一般負傷	222	277	268	210	260	246	労働災害	14	16	14	14	16	14	運動競技	15	11	10	15	11	10	自損行為	26	29	23	21	24	19	加害	8	3	5	7	2	4	その他	185	145	165	184	143	164	計	1,724	1,727	1,645	1,655	1,616	1,558
事故種別	出動件数(件)			搬送人員(人)																																																																																												
	平成25年中	平成26年中	平成27年中	平成25年中	平成26年中	平成27年中																																																																																										
火災	5	6	7	2	1	1																																																																																										
水難事故	0	0	0	0	0	0																																																																																										
交通事故	168	142	155	183	155	168																																																																																										
急病	1,081	1,098	998	1,019	1,004	932																																																																																										
一般負傷	222	277	268	210	260	246																																																																																										
労働災害	14	16	14	14	16	14																																																																																										
運動競技	15	11	10	15	11	10																																																																																										
自損行為	26	29	23	21	24	19																																																																																										
加害	8	3	5	7	2	4																																																																																										
その他	185	145	165	184	143	164																																																																																										
計	1,724	1,727	1,645	1,655	1,616	1,558																																																																																										
火災発生状況は次のとおり。																																																																																																
<table border="1" style="width: 100%; border-collapse: collapse; text-align: center;"> <thead> <tr> <th></th> <th>建物(件)</th> <th>林野(件)</th> <th>車両(件)</th> <th>その他(件)</th> <th>計(件)</th> <th>損害見積額(千円)</th> </tr> </thead> <tbody> <tr> <td>平成25年中</td> <td>7</td> <td>0</td> <td>0</td> <td>3</td> <td>10</td> <td>37,145</td> </tr> <tr> <td>平成26年中</td> <td>10</td> <td>1</td> <td>2</td> <td>10</td> <td>23</td> <td>44,700</td> </tr> <tr> <td>平成27年中</td> <td>8</td> <td>0</td> <td>2</td> <td>11</td> <td>21</td> <td>7,169</td> </tr> </tbody> </table>								建物(件)	林野(件)	車両(件)	その他(件)	計(件)	損害見積額(千円)	平成25年中	7	0	0	3	10	37,145	平成26年中	10	1	2	10	23	44,700	平成27年中	8	0	2	11	21	7,169																																																														
	建物(件)	林野(件)	車両(件)	その他(件)	計(件)	損害見積額(千円)																																																																																										
平成25年中	7	0	0	3	10	37,145																																																																																										
平成26年中	10	1	2	10	23	44,700																																																																																										
平成27年中	8	0	2	11	21	7,169																																																																																										
【2 消防費】		56,203																																																																																														
1. 消防団費 52,306千円 市民の生命・身体・財産を災害等から守るため、消火活動及び市内巡視、防火防災等の																																																																																																

区 分	決算額(千円)						
啓発活動を行った。また、本年度は耐用年数の経過した消防ポンプ車1台について新たに災害時の援助機能を持たせた多機能型消防ポンプ車として更新を行った。							
【3 消防施設費】	6,479						
1. 消防施設費 6,479千円							
(1)消火栓修繕委託料 2,607千円							
修繕箇所：今住 今出 池之内 富田							
【4 災害対策費】	27,080						
1. 災害対策費 7,351千円							
災害に備えて防災出前トーク等を実施し、市民の防災意識の向上に努めた。							
出前トーク実施回数：11回							
(1)防災計画策定支援委託料 6,480千円							
災害対策基本法の改正、奈良県地域防災計画の見直しに伴い、御所市地域防災計画の見直しを行った。							
(2)自主防災組織設立補助 67千円							
大規模地震や風水害等の被害防止、軽減及び予防等を図るために、新たに設立される自主防災組織に対して補助金を交付した。							
平成27年度の実績：1団体 67,000円							
組織率：71.9%(平成28年3月31日現在)							
2. 災害通信対策費 2,360千円							
(1)デジタル防災無線リース料 1,166千円							
(2)防災無線電波使用負担金 922千円							
3. 防災センター費 739千円							
市民の防災に関する知識の向上及び防災意識の高揚を図るとともに、災害発生時の応急活動の拠点として運営する。							
4. (地方創生先行型)災害対策関連事業費(繰越分) 16,630千円							
(1)子育て世代支援防災調査計画委託料 2,673千円							
災害弱者である子育て世代の防災教育等を行うことで、地域の防災機能を高め、災害時に円滑に生活物資等の供給が行えるよう、地域が必要とする備蓄に関する計画を策定した。							
(2)災害用備蓄備品購入 10,296千円							
子育て世代が安心して子どもを育てることができる地域づくりのため、災害用備蓄倉庫及び備蓄品を整備した。							
(3)消防防災用備品購入 3,046千円							
地域防災力の中核を担う消防団のさらなる安全確保のための防火具等を購入した。							
9 教育費	1,275,892						
<1 教育総務費>	122,026						
【1 教育委員会費】	2,855						
1. 教育委員会費 2,855千円							
委員会の開催状況							
<table border="1"> <thead> <tr> <th>区 分</th> <th>開催回数(回)</th> <th>付議件数(件)</th> </tr> </thead> <tbody> <tr> <td>定 例 委 員 会</td> <td style="text-align: center;">12</td> <td style="text-align: center;">23</td> </tr> </tbody> </table>	区 分	開催回数(回)	付議件数(件)	定 例 委 員 会	12	23	
区 分	開催回数(回)	付議件数(件)					
定 例 委 員 会	12	23					
【2 事務局費】	118,614						
1. 事務局費 1,433千円							

区	分	決算額(千円)																														
(1)教育行政全般に係る運営及び事務執行に要した費用	1,433千円																															
2.(地方創生先行型)シンポジウム開催事業費(繰越分)	3,578千円																															
3.学校規模適正化推進事業費	783千円																															
学校規模適正化を推進するために会議等を行った。																																
4.少子化・人口減少に対応した活力ある学校教育推進事業費	1,599千円																															
【3 学校評価システム構築事業費】		557																														
1.学校評価システム構築事業費	557千円																															
教育現場の改善及び保護者に対する説明責任を果たすために、学校の自己評価の分析及び保護者へのアンケート等による外部評価を行った。																																
<2 小学校費 >		291,689																														
【1 学校管理費】		264,912																														
1.学校管理費	55,206千円																															
2.学校施設費	85,303千円																															
小学校の状況(平成27年5月1日現在)																																
<table border="1" style="width: 100%; border-collapse: collapse;"> <thead> <tr> <th rowspan="2">学校数(校)</th> <th rowspan="2">学級数 (学級)</th> <th rowspan="2">児童数 (人)</th> <th colspan="2">教職員数(人)</th> </tr> <tr> <th>教員数</th> <th>職員数</th> </tr> </thead> <tbody> <tr> <td style="text-align: center;">7</td> <td style="text-align: center;">72</td> <td style="text-align: center;">1,024</td> <td style="text-align: center;">117</td> <td style="text-align: center;">8</td> </tr> </tbody> </table>	学校数(校)	学級数 (学級)	児童数 (人)	教職員数(人)		教員数	職員数	7	72	1,024	117	8																				
学校数(校)				学級数 (学級)	児童数 (人)	教職員数(人)																										
	教員数	職員数																														
7	72	1,024	117	8																												
(1)学校別修繕費及び備品購入費の状況	(単位:千円)																															
<table border="1" style="width: 100%; border-collapse: collapse;"> <thead> <tr> <th>学校名</th> <th>修繕費</th> <th>備品購入費</th> <th>学校名</th> <th>修繕費</th> <th>備品購入費</th> </tr> </thead> <tbody> <tr> <td>御所小学校</td> <td style="text-align: center;">1,045</td> <td style="text-align: center;">1,203</td> <td>葛城小学校</td> <td style="text-align: center;">502</td> <td style="text-align: center;">683</td> </tr> <tr> <td>掖上小学校</td> <td style="text-align: center;">758</td> <td style="text-align: center;">877</td> <td>秋津小学校</td> <td style="text-align: center;">3,190</td> <td style="text-align: center;">747</td> </tr> <tr> <td>名柄小学校</td> <td style="text-align: center;">1,180</td> <td style="text-align: center;">745</td> <td>葛小学校</td> <td style="text-align: center;">1,977</td> <td style="text-align: center;">695</td> </tr> <tr> <td>大正小学校</td> <td style="text-align: center;">1,343</td> <td style="text-align: center;">1,227</td> <td></td> <td></td> <td></td> </tr> </tbody> </table>	学校名	修繕費	備品購入費	学校名	修繕費	備品購入費	御所小学校	1,045	1,203	葛城小学校	502	683	掖上小学校	758	877	秋津小学校	3,190	747	名柄小学校	1,180	745	葛小学校	1,977	695	大正小学校	1,343	1,227					
学校名	修繕費	備品購入費	学校名	修繕費	備品購入費																											
御所小学校	1,045	1,203	葛城小学校	502	683																											
掖上小学校	758	877	秋津小学校	3,190	747																											
名柄小学校	1,180	745	葛小学校	1,977	695																											
大正小学校	1,343	1,227																														
3.耐震補強事業費	120,117千円																															
(1)掖上小学校校舎耐震補強工事	120,117千円																															
4.耐震補強事業費(繰越分)	2,186千円																															
掖上小学校校舎耐震補強工事にかかる監理委託料																																
【2 教育振興費】		23,542																														
1.教育振興費	12,037千円																															
(1)教育振興会委託	1,173千円																															
学校教育の振興を目的として教育活動の内容充実に努めた。																																
(2)特色ある学校づくり補助	945千円																															
各学校が創意工夫を生かした特色ある教育の展開を図るために、児童の創造性や活力を生かしたさまざまな体験・交流活動などの取組を行った。																																
<table border="1" style="width: 100%; border-collapse: collapse;"> <thead> <tr> <th>学校名</th> <th>事業内容</th> </tr> </thead> <tbody> <tr> <td>御所小学校</td> <td>いのちの学習・御所町の歴史学習・葛城川環境学習・平和学習・町探検学習</td> </tr> <tr> <td>掖上小学校</td> <td>森林環境学習・平和学習・勤労生産体験学習・町探検学習・高齢者や障害者との交流学習</td> </tr> <tr> <td>秋津小学校</td> <td>農業体験学習・高齢者や障害者との交流学習・平和学習・環境学習・町探検学習</td> </tr> <tr> <td>葛小学校</td> <td>自然学習・環境学習・伝統文化学習・英語学習・平和学習</td> </tr> <tr> <td>葛城小学校</td> <td>農業体験学習・地域学習・平和学習・高齢者・保育所との交流学習</td> </tr> <tr> <td>名柄小学校</td> <td>栽培学習・平和学習・高齢者との交流学習・環境学習・伝統文化学習</td> </tr> <tr> <td>大正小学校</td> <td>栽培学習・環境学習・平和学習・福祉学習・食育学習・町探検学習</td> </tr> </tbody> </table>	学校名	事業内容	御所小学校	いのちの学習・御所町の歴史学習・葛城川環境学習・平和学習・町探検学習	掖上小学校	森林環境学習・平和学習・勤労生産体験学習・町探検学習・高齢者や障害者との交流学習	秋津小学校	農業体験学習・高齢者や障害者との交流学習・平和学習・環境学習・町探検学習	葛小学校	自然学習・環境学習・伝統文化学習・英語学習・平和学習	葛城小学校	農業体験学習・地域学習・平和学習・高齢者・保育所との交流学習	名柄小学校	栽培学習・平和学習・高齢者との交流学習・環境学習・伝統文化学習	大正小学校	栽培学習・環境学習・平和学習・福祉学習・食育学習・町探検学習																
学校名	事業内容																															
御所小学校	いのちの学習・御所町の歴史学習・葛城川環境学習・平和学習・町探検学習																															
掖上小学校	森林環境学習・平和学習・勤労生産体験学習・町探検学習・高齢者や障害者との交流学習																															
秋津小学校	農業体験学習・高齢者や障害者との交流学習・平和学習・環境学習・町探検学習																															
葛小学校	自然学習・環境学習・伝統文化学習・英語学習・平和学習																															
葛城小学校	農業体験学習・地域学習・平和学習・高齢者・保育所との交流学習																															
名柄小学校	栽培学習・平和学習・高齢者との交流学習・環境学習・伝統文化学習																															
大正小学校	栽培学習・環境学習・平和学習・福祉学習・食育学習・町探検学習																															
(3)特別支援教育就学奨励	686千円																															

区	分	決算額(千円)															
対象者数: 24人																	
2. 要及び準要保護児童支援費	2,237千円																
対象者数: 174人(要保護: 34人 準要保護: 140人)																	
3. 特別支援教育支援事業費	8,799千円																
小学校における発達障害(学習障害、注意欠陥多動性障害、高機能自閉症等)がある児童に対する教育体制の充実を図るため、支援員を配置した。																	
【3 外国人語学指導事業費】		2,377															
1. 外国人語学指導事業費	2,377千円																
小学校の英語活動の授業において、教諭と外国人英語指導助手とのチームティーチングにより外国語活動の充実を図った。																	
【4 学力向上推進プロジェクト事業費】		858															
1. 学力向上推進プロジェクト事業費	858千円																
<3 中学校費>		85,249															
【1 学校管理費】		70,765															
1. 学校管理費	39,849千円																
2. 学校施設費	28,727千円																
中学校の状況(平成27年5月1日現在)																	
<table border="1" style="width: 100%; border-collapse: collapse;"> <thead> <tr> <th rowspan="2">学校数(校)</th> <th rowspan="2">学級数(学級)</th> <th rowspan="2">生徒数(人)</th> <th colspan="2">教職員数(人)</th> </tr> <tr> <th>教員数</th> <th>職員数</th> </tr> </thead> <tbody> <tr> <td style="text-align: center;">4</td> <td style="text-align: center;">29</td> <td style="text-align: center;">558</td> <td style="text-align: center;">81</td> <td style="text-align: center;">3</td> </tr> </tbody> </table>	学校数(校)	学級数(学級)	生徒数(人)	教職員数(人)		教員数	職員数	4	29	558	81	3					
学校数(校)				学級数(学級)	生徒数(人)	教職員数(人)											
	教員数	職員数															
4	29	558	81	3													
(1)学校別修繕費及び備品購入費の状況 (単位:千円)																	
<table border="1" style="width: 100%; border-collapse: collapse;"> <thead> <tr> <th>学校名</th> <th>修繕費</th> <th>備品購入費</th> </tr> </thead> <tbody> <tr> <td>御所中学校</td> <td style="text-align: right;">1,446</td> <td style="text-align: right;">977</td> </tr> <tr> <td>葛中学校</td> <td style="text-align: center;">-</td> <td style="text-align: right;">710</td> </tr> <tr> <td>葛上中学校</td> <td style="text-align: right;">1,215</td> <td style="text-align: right;">836</td> </tr> <tr> <td>大正中学校</td> <td style="text-align: right;">2,461</td> <td style="text-align: right;">968</td> </tr> </tbody> </table>	学校名	修繕費	備品購入費	御所中学校	1,446	977	葛中学校	-	710	葛上中学校	1,215	836	大正中学校	2,461	968		※「修繕費」のうち「葛中学校」については小中一貫教育を実施しているため葛小学校に計上。
学校名	修繕費	備品購入費															
御所中学校	1,446	977															
葛中学校	-	710															
葛上中学校	1,215	836															
大正中学校	2,461	968															
3. 地域環境教育費	999千円																
地域活動支援事業として、中学校の生徒が学校単位あるいは地域と連携して清掃及び緑化活動などの取り組みを行った。																	
【2 教育振興費】		11,403															
1. 教育振興費	4,673千円																
(1)教育振興会委託	643千円																
学校教育の振興を目的として教育活動の内容充実に努めた。																	
(2)特色ある学校づくり補助	555千円																
各学校が創意工夫を生かした特色ある教育の展開を図るために、生徒の創造性や活力を生かしたさまざまな体験・交流活動などの取組を行った。																	
<table border="1" style="width: 100%; border-collapse: collapse;"> <thead> <tr> <th>学校名</th> <th>事業内容</th> </tr> </thead> <tbody> <tr> <td>御所中学校</td> <td>職場体験学習・ボランティア学習・御所の伝統文化歴史学習・平和学習</td> </tr> <tr> <td>葛中学校</td> <td>職場体験学習・自然環境学習・勤労生産学習・反戦平和学習・総合英語学習</td> </tr> <tr> <td>葛上中学校</td> <td>職場体験学習・国際理解学習・ボランティア、自然体験学習</td> </tr> <tr> <td>大正中学校</td> <td>職場体験学習・カレッジ体験学習・人権学習・ボランティア学習</td> </tr> </tbody> </table>	学校名	事業内容	御所中学校	職場体験学習・ボランティア学習・御所の伝統文化歴史学習・平和学習	葛中学校	職場体験学習・自然環境学習・勤労生産学習・反戦平和学習・総合英語学習	葛上中学校	職場体験学習・国際理解学習・ボランティア、自然体験学習	大正中学校	職場体験学習・カレッジ体験学習・人権学習・ボランティア学習							
学校名	事業内容																
御所中学校	職場体験学習・ボランティア学習・御所の伝統文化歴史学習・平和学習																
葛中学校	職場体験学習・自然環境学習・勤労生産学習・反戦平和学習・総合英語学習																
葛上中学校	職場体験学習・国際理解学習・ボランティア、自然体験学習																
大正中学校	職場体験学習・カレッジ体験学習・人権学習・ボランティア学習																
(3)各種大会選手派遣費補助	417千円																
(4)特別支援教育就学奨励	393千円																
対象者数: 7人																	

区 分		決算額(千円)																								
2. 要及び準要保護生徒援助費	3,382千円																									
対象者数: 106人 (要保護: 37人、準要保護: 69人)																										
3. 特別支援教育支援事業費	3,200千円																									
中学校における発達障害(学習障害、注意欠陥多動性障害、高機能自閉症等)がある生徒に対する教育体制の充実を図るため、支援員を配置した。																										
【3 外国人語学指導事業費】		2,492																								
1. 外国人語学指導事業費	2,492千円																									
中学校の英語科の授業に英語教諭と外国人英語指導助手のチームティーチングにより、外国語科教育の充実を図った。																										
【4 学力向上推進プロジェクト事業費】		589																								
1. 学力向上推進プロジェクト事業費	589千円																									
<4 幼稚園費 >		35,904																								
【1 幼稚園管理費】		21,130																								
【2 幼児園管理費】		13,242																								
幼児園の状況(平成27年5月1日現在)																										
<table border="1"> <thead> <tr> <th rowspan="2">園 名</th> <th rowspan="2">学級数 (学級)</th> <th rowspan="2">園児数 (人)</th> <th colspan="2">教職員数(人)</th> </tr> <tr> <th>教員数</th> <th>職員数</th> </tr> </thead> <tbody> <tr> <td>御所幼稚園</td> <td>4</td> <td>36</td> <td>8</td> <td>0</td> </tr> <tr> <td>秋津幼稚園</td> <td>1</td> <td>3</td> <td>2</td> <td>0</td> </tr> <tr> <td>合 計</td> <td>5</td> <td>39</td> <td>10</td> <td>0</td> </tr> </tbody> </table>					園 名	学級数 (学級)	園児数 (人)	教職員数(人)		教員数	職員数	御所幼稚園	4	36	8	0	秋津幼稚園	1	3	2	0	合 計	5	39	10	0
園 名	学級数 (学級)	園児数 (人)	教職員数(人)																							
			教員数	職員数																						
御所幼稚園	4	36	8	0																						
秋津幼稚園	1	3	2	0																						
合 計	5	39	10	0																						
1. (地方創生先行型)保育環境改善事業費(繰越分)	9,250千円																									
【3 教育振興費】		1,532																								
1. 教育振興費	1,532千円																									
(1)私立幼稚園就園助成	1,491千円																									
<table border="1"> <thead> <tr> <th>園 名</th> <th>園児数(人)</th> <th>助成金(千円)</th> </tr> </thead> <tbody> <tr> <td>葛カトリック幼稚園</td> <td>20</td> <td>1,345</td> </tr> <tr> <td>ハルナ幼稚園</td> <td>1</td> <td>10</td> </tr> <tr> <td>奈良文化幼稚園</td> <td>3</td> <td>136</td> </tr> </tbody> </table>					園 名	園児数(人)	助成金(千円)	葛カトリック幼稚園	20	1,345	ハルナ幼稚園	1	10	奈良文化幼稚園	3	136										
園 名	園児数(人)	助成金(千円)																								
葛カトリック幼稚園	20	1,345																								
ハルナ幼稚園	1	10																								
奈良文化幼稚園	3	136																								
<5 社会教育費 >		325,173																								
【1 社会教育総務費】		38,119																								
1. 教育支援活動費	1,481千円																									
学校と地域が連携を図ることにより、児童生徒の活動を支援し、地域の教育力向上に努めた。																										
実施校: 10校(御所小・掖上小・秋津小・葛城小・名柄小・大正小・葛小中・御所中・大正中・葛上中)																										
コーディネーター 4人・ボランティア 378人																										
2. 成人式開催費	386千円																									
平成28年1月11日実施 参加者数: 219人 (対象者数: 262人)																										
【2 社会教育振興費】		2,333																								
国際化・高齢化・高度情報化が進展する中で、社会や地域・家庭など様々な変化に対し主体的に対応し、心豊かな人間性を培う生涯学習の必要性が高まっている中、次のような事業や学級開設を行い活力ある社会づくりを推進した。																										
1. 社会教育振興費	1,167千円																									
(1)女性学級開設委託	200千円																									
<table border="1"> <thead> <tr> <th>学 級 名</th> <th>学級数</th> <th>開催回数(回)</th> <th>参加延人数(人)</th> </tr> </thead> <tbody> <tr> <td>女 性 学 級</td> <td>4学級</td> <td>30</td> <td>540</td> </tr> </tbody> </table>					学 級 名	学級数	開催回数(回)	参加延人数(人)	女 性 学 級	4学級	30	540														
学 級 名	学級数	開催回数(回)	参加延人数(人)																							
女 性 学 級	4学級	30	540																							

区	分	決算額(千円)																																																
2. 文化ホール活性化事業費	500千円	27,747																																																
市民への文化発信を推進し、文化ホールを会場として文化イベントに特化した音楽、演劇、映画等を開催することで、市民の文化向上と市の文化振興を図った。																																																		
7月20日 jaja コンサート 216人																																																		
【 3 公民館費 】																																																		
1. 中央公民館費	6,560千円																																																	
(1)中央公民館利用状況: 2,001件																																																		
2. 中央公民館施設費	9,971千円																																																	
3. 公民館教室開催費	1,788千円																																																	
市民の生涯学習の拠点とし、また人々が交流するコミュニケーションの場として15教室を開催し市民の文化・教養の向上を図った。																																																		
開催教室は次のとおり。																																																		
<table border="1" style="width: 100%; border-collapse: collapse;"> <thead> <tr> <th style="text-align: center;">教室名</th> <th style="text-align: center;">学級生数(人)</th> <th style="text-align: center;">開催回数(回)</th> </tr> </thead> <tbody> <tr><td>着付教室</td><td style="text-align: center;">17</td><td style="text-align: center;">18</td></tr> <tr><td>茶道教室</td><td style="text-align: center;">12</td><td style="text-align: center;">14</td></tr> <tr><td>書道教室</td><td style="text-align: center;">15</td><td style="text-align: center;">18</td></tr> <tr><td>料理教室</td><td style="text-align: center;">7</td><td style="text-align: center;">12</td></tr> <tr><td>男の料理教室</td><td style="text-align: center;">19</td><td style="text-align: center;">5</td></tr> <tr><td>手編教室</td><td style="text-align: center;">12</td><td style="text-align: center;">18</td></tr> <tr><td>日本画教室</td><td style="text-align: center;">10</td><td style="text-align: center;">18</td></tr> <tr><td>日本語教室</td><td style="text-align: center;">36</td><td style="text-align: center;">18</td></tr> <tr><td>中国語入門教室</td><td style="text-align: center;">12</td><td style="text-align: center;">18</td></tr> <tr><td>初めての英会話教室</td><td style="text-align: center;">21</td><td style="text-align: center;">18</td></tr> <tr><td>英会話教室</td><td style="text-align: center;">22</td><td style="text-align: center;">18</td></tr> <tr><td>絵てがみ教室</td><td style="text-align: center;">38</td><td style="text-align: center;">10</td></tr> <tr><td>創作折り紙教室</td><td style="text-align: center;">17</td><td style="text-align: center;">5</td></tr> <tr><td>お菓子作り教室</td><td style="text-align: center;">23</td><td style="text-align: center;">5</td></tr> <tr><td>子どもジャズダンス教室</td><td style="text-align: center;">12</td><td style="text-align: center;">20</td></tr> </tbody> </table>			教室名	学級生数(人)	開催回数(回)	着付教室	17	18	茶道教室	12	14	書道教室	15	18	料理教室	7	12	男の料理教室	19	5	手編教室	12	18	日本画教室	10	18	日本語教室	36	18	中国語入門教室	12	18	初めての英会話教室	21	18	英会話教室	22	18	絵てがみ教室	38	10	創作折り紙教室	17	5	お菓子作り教室	23	5	子どもジャズダンス教室	12	20
教室名	学級生数(人)	開催回数(回)																																																
着付教室	17	18																																																
茶道教室	12	14																																																
書道教室	15	18																																																
料理教室	7	12																																																
男の料理教室	19	5																																																
手編教室	12	18																																																
日本画教室	10	18																																																
日本語教室	36	18																																																
中国語入門教室	12	18																																																
初めての英会話教室	21	18																																																
英会話教室	22	18																																																
絵てがみ教室	38	10																																																
創作折り紙教室	17	5																																																
お菓子作り教室	23	5																																																
子どもジャズダンス教室	12	20																																																
公民館主催事業参加者数: 延2,523人																																																		
4. 葛公民館費	287千円																																																	
(1)葛公民館利用状況: 436件																																																		
5. 葛公民館施設費	8,859千円																																																	
6. 葛公民館講座開催費	244千円																																																	
開催講座は次のとおり。																																																		
(単発講座) (連続講座)																																																		
<table border="1" style="width: 100%; border-collapse: collapse;"> <thead> <tr> <th style="text-align: center;">講座名</th> <th style="text-align: center;">受講者数(人)</th> <th style="text-align: center;">講座名</th> <th style="text-align: center;">受講者数(人)</th> </tr> </thead> <tbody> <tr> <td>キッズサイエンスクッキング</td> <td style="text-align: center;">12</td> <td>手作り酵素シロップ</td> <td style="text-align: center;">23</td> </tr> <tr> <td>手作り望遠鏡と天体観測会</td> <td style="text-align: center;">47</td> <td>大和野菜でイタリアン料理</td> <td style="text-align: center;">12</td> </tr> <tr> <td>プリザーブドフラワーで作るお正月アレンジ</td> <td style="text-align: center;">19</td> <td>手作り干し野菜の魅力を知ろう</td> <td style="text-align: center;">24</td> </tr> <tr> <td>スタンドグラス風ガラスアート</td> <td style="text-align: center;">8</td> <td>野菜たっぷり洋風アレンジお節料理</td> <td style="text-align: center;">12</td> </tr> <tr> <td></td> <td></td> <td>麴のパワーを楽しもう</td> <td style="text-align: center;">24</td> </tr> </tbody> </table>			講座名	受講者数(人)	講座名	受講者数(人)	キッズサイエンスクッキング	12	手作り酵素シロップ	23	手作り望遠鏡と天体観測会	47	大和野菜でイタリアン料理	12	プリザーブドフラワーで作るお正月アレンジ	19	手作り干し野菜の魅力を知ろう	24	スタンドグラス風ガラスアート	8	野菜たっぷり洋風アレンジお節料理	12			麴のパワーを楽しもう	24																								
講座名	受講者数(人)	講座名	受講者数(人)																																															
キッズサイエンスクッキング	12	手作り酵素シロップ	23																																															
手作り望遠鏡と天体観測会	47	大和野菜でイタリアン料理	12																																															
プリザーブドフラワーで作るお正月アレンジ	19	手作り干し野菜の魅力を知ろう	24																																															
スタンドグラス風ガラスアート	8	野菜たっぷり洋風アレンジお節料理	12																																															
		麴のパワーを楽しもう	24																																															
公民館主催事業参加者数: 延181人																																																		
【 4 文化財保存費 】		85,112																																																
1. 文化財保存事業費	3,238千円																																																	
(1)市内文化財の状況 (平成28年3月31日現在) (単位:件)																																																		
ア. 国指定文化財																																																		

区 分								決算額(千円)	
種別	重要文化財			重要美術品			合計		
	建造物	彫刻	工芸	史跡	彫刻	考古資料			
件数	3	2		6	3	1	15		
員数	3	3		7	3	1	17		
イ. 奈良県指定文化財									
種別	建造物	彫刻	工芸	史跡	天然記念物	無形民俗文化	有形民俗文化	歴史資料	合計
件数	2	1	1	2	1	3	1		11
員数	2	1	1	2	1	3	1		11
ウ. 御所市指定文化財									
種別	建造物	彫刻	工芸	史跡	天然記念物	無形民俗文化	有形民俗文化	歴史資料	合計
件数	2				1	1		2	6
員数	4				1	1		34	40
エ. 国登録文化財									
種別	建造物	彫刻	工芸	史跡	天然記念物	無形民俗文化	有形民俗文化	歴史資料	合計
件数	3								3
員数	3								3
(2) 指定文化財等への修理・防災事業補助金 2, 657千円									
例年の防災設備管理事業等に対する補助金に加え、経年劣化に対応するために、該当指定文化財等に補助交付を行った。									
交付事業：高鴨神社摂社(県指定文化財)保存修理事業									
2. 市内所在遺跡緊急発掘調査事業費 1, 848千円									
所在地：室、東佐味、東松本									
3. 民間受託埋蔵文化財発掘調査事業費 4, 979千円									
麻ノ谷2・3号墳発掘調査ほか									
4. 京奈和自動車道関係発掘調査事業費 40, 538千円									
5. 秋津地区・條ウル神古墳整備事業費 667千円									
條ウル神古墳の墳丘部分について整理作業を行った。									
6. 秋津地区・巨勢山古墳群整備事業費 7, 600千円									
史跡巨勢山古墳群の保存のため用地買収を行った。									
7. 文化財保護啓発事業費 740千円									
企画展「吉村虎太郎と天誅組」を開催して、市民の文化財保護意識の高揚を図った。									
【5 青少年健全育成費】 21,242									
1. 青少年センター費 3, 006千円									
地域における青少年の健全育成を図るため、市内5つの青少年指導員協議会に業務を委託し、広報啓発活動、環境浄化活動、巡視巡回活動等を実施した。									
2. 青少年相談事業費 7, 910千円									
青少年に関する電話及び面談による相談業務を始め、不登校児童・生徒を対象に適応指導教室を実施した。									
3. 青少年チャレンジ講座費 156千円									
日頃体験しない活動を行い、また他校の児童と交わることにより、児童の生きる力や社会性の獲得に努めるため、環境学習、工作、社会見学等を年間7回実施した。									
参加人数：市内小学校1年生～6年生児童 延 345人									
4. 青少年サマーキャンプ費 892千円									
次代を担う青少年の健全な育成を図ることを目的として、野外活動の活発化と指導者									

区 分		決算額(千円)																																																																																																																																																																																										
育成のために毎年実施している。国立乗鞍青少年交流の家にて実施。																																																																																																																																																																																												
【6 アザレアホール費】		62,413																																																																																																																																																																																										
1. アザレアホール費		15,980千円																																																																																																																																																																																										
(1)利用状況																																																																																																																																																																																												
<table border="1"> <thead> <tr> <th>区 分</th> <th>利用回数(回)</th> <th>利用人数(人)</th> </tr> </thead> <tbody> <tr> <td>文 化 ホ ー ル</td> <td>54</td> <td>8,582</td> </tr> <tr> <td>会 議 室</td> <td>174</td> <td>2,731</td> </tr> <tr> <td>視 聴 覚 室</td> <td>134</td> <td>3,058</td> </tr> <tr> <td>計</td> <td>362</td> <td>14,371</td> </tr> </tbody> </table>		区 分	利用回数(回)	利用人数(人)	文 化 ホ ー ル	54	8,582	会 議 室	174	2,731	視 聴 覚 室	134	3,058	計	362	14,371																																																																																																																																																																												
区 分	利用回数(回)	利用人数(人)																																																																																																																																																																																										
文 化 ホ ー ル	54	8,582																																																																																																																																																																																										
会 議 室	174	2,731																																																																																																																																																																																										
視 聴 覚 室	134	3,058																																																																																																																																																																																										
計	362	14,371																																																																																																																																																																																										
2. 図書館費		24,443千円																																																																																																																																																																																										
(1)図書館業務委託		15,428千円																																																																																																																																																																																										
(2)図書購入		2,500千円																																																																																																																																																																																										
本年度は一般図書909冊、児童図書622冊及びDVD・CD計24枚を購入した。																																																																																																																																																																																												
<table border="1"> <thead> <tr> <th></th> <th>平成27年度末 蔵書数(冊)</th> <th>その他の資料 (ビデオ等)</th> <th>合計</th> </tr> </thead> <tbody> <tr> <td>一般図書</td> <td>69,162</td> <td>1,304</td> <td>70,466</td> </tr> <tr> <td>児童図書</td> <td>39,805</td> <td>620</td> <td>40,425</td> </tr> <tr> <td>計</td> <td>108,967</td> <td>1,924</td> <td>110,891</td> </tr> </tbody> </table>			平成27年度末 蔵書数(冊)	その他の資料 (ビデオ等)	合計	一般図書	69,162	1,304	70,466	児童図書	39,805	620	40,425	計	108,967	1,924	110,891																																																																																																																																																																											
	平成27年度末 蔵書数(冊)	その他の資料 (ビデオ等)	合計																																																																																																																																																																																									
一般図書	69,162	1,304	70,466																																																																																																																																																																																									
児童図書	39,805	620	40,425																																																																																																																																																																																									
計	108,967	1,924	110,891																																																																																																																																																																																									
図書貸出状況は次のとおり。																																																																																																																																																																																												
<table border="1"> <thead> <tr> <th rowspan="3">項目 月</th> <th rowspan="3">開館 日数</th> <th colspan="5">貸 出 人 数 (人 ・ 団 体)</th> <th colspan="5">貸 出 数 (冊 ・ 本)</th> </tr> <tr> <th colspan="2">個 人</th> <th rowspan="2">団 体</th> <th colspan="2">個 人 + 団 体</th> <th colspan="2">個 人</th> <th rowspan="2">団 体</th> <th colspan="2">個 人 + 団 体</th> </tr> <tr> <th>一般書</th> <th>児童書</th> <th>合 計</th> <th>1日平均</th> <th>一般書</th> <th>児童書</th> <th>合 計</th> <th>1日平均</th> </tr> </thead> <tbody> <tr><td>4月</td><td>25</td><td>1,988</td><td>240</td><td>46</td><td>2,274</td><td>91</td><td>5,151</td><td>830</td><td>232</td><td>6,213</td><td>249</td></tr> <tr><td>5月</td><td>22</td><td>1,727</td><td>258</td><td>58</td><td>2,043</td><td>93</td><td>4,569</td><td>907</td><td>530</td><td>6,006</td><td>273</td></tr> <tr><td>6月</td><td>24</td><td>1,937</td><td>307</td><td>90</td><td>2,334</td><td>98</td><td>4,664</td><td>994</td><td>751</td><td>6,409</td><td>267</td></tr> <tr><td>7月</td><td>25</td><td>2,056</td><td>372</td><td>45</td><td>2,473</td><td>99</td><td>5,987</td><td>1,685</td><td>112</td><td>7,784</td><td>312</td></tr> <tr><td>8月</td><td>25</td><td>1,979</td><td>345</td><td>23</td><td>2,347</td><td>94</td><td>5,740</td><td>1,502</td><td>75</td><td>7,317</td><td>293</td></tr> <tr><td>9月</td><td>23</td><td>1,893</td><td>239</td><td>55</td><td>2,187</td><td>95</td><td>4,604</td><td>799</td><td>423</td><td>5,826</td><td>254</td></tr> <tr><td>10月</td><td>25</td><td>1,977</td><td>388</td><td>66</td><td>2,431</td><td>98</td><td>5,120</td><td>1,087</td><td>515</td><td>6,722</td><td>269</td></tr> <tr><td>11月</td><td>22</td><td>1,775</td><td>326</td><td>57</td><td>2,158</td><td>98</td><td>4,751</td><td>955</td><td>526</td><td>6,232</td><td>284</td></tr> <tr><td>12月</td><td>22</td><td>1,895</td><td>210</td><td>47</td><td>2,152</td><td>98</td><td>5,438</td><td>985</td><td>126</td><td>6,549</td><td>298</td></tr> <tr><td>1月</td><td>22</td><td>1,772</td><td>289</td><td>62</td><td>2,123</td><td>97</td><td>5,273</td><td>991</td><td>610</td><td>6,874</td><td>313</td></tr> <tr><td>2月</td><td>16</td><td>1,185</td><td>259</td><td>39</td><td>1,483</td><td>93</td><td>2,926</td><td>669</td><td>321</td><td>3,916</td><td>245</td></tr> <tr><td>3月</td><td>25</td><td>1,979</td><td>261</td><td>40</td><td>2,280</td><td>91</td><td>4,871</td><td>890</td><td>122</td><td>5,883</td><td>236</td></tr> <tr><td>合計</td><td>276</td><td>22,163</td><td>3,494</td><td>628</td><td>26,285</td><td>96</td><td>59,094</td><td>12,294</td><td>4,343</td><td>75,731</td><td>275</td></tr> </tbody> </table>		項目 月	開館 日数	貸 出 人 数 (人 ・ 団 体)					貸 出 数 (冊 ・ 本)					個 人		団 体	個 人 + 団 体		個 人		団 体	個 人 + 団 体		一般書	児童書	合 計	1日平均	一般書	児童書	合 計	1日平均	4月	25	1,988	240	46	2,274	91	5,151	830	232	6,213	249	5月	22	1,727	258	58	2,043	93	4,569	907	530	6,006	273	6月	24	1,937	307	90	2,334	98	4,664	994	751	6,409	267	7月	25	2,056	372	45	2,473	99	5,987	1,685	112	7,784	312	8月	25	1,979	345	23	2,347	94	5,740	1,502	75	7,317	293	9月	23	1,893	239	55	2,187	95	4,604	799	423	5,826	254	10月	25	1,977	388	66	2,431	98	5,120	1,087	515	6,722	269	11月	22	1,775	326	57	2,158	98	4,751	955	526	6,232	284	12月	22	1,895	210	47	2,152	98	5,438	985	126	6,549	298	1月	22	1,772	289	62	2,123	97	5,273	991	610	6,874	313	2月	16	1,185	259	39	1,483	93	2,926	669	321	3,916	245	3月	25	1,979	261	40	2,280	91	4,871	890	122	5,883	236	合計	276	22,163	3,494	628	26,285	96	59,094	12,294	4,343	75,731	275	
項目 月	開館 日数			貸 出 人 数 (人 ・ 団 体)					貸 出 数 (冊 ・ 本)																																																																																																																																																																																			
				個 人		団 体	個 人 + 団 体		個 人		団 体	個 人 + 団 体																																																																																																																																																																																
		一般書	児童書	合 計	1日平均		一般書	児童書	合 計	1日平均																																																																																																																																																																																		
4月	25	1,988	240	46	2,274	91	5,151	830	232	6,213	249																																																																																																																																																																																	
5月	22	1,727	258	58	2,043	93	4,569	907	530	6,006	273																																																																																																																																																																																	
6月	24	1,937	307	90	2,334	98	4,664	994	751	6,409	267																																																																																																																																																																																	
7月	25	2,056	372	45	2,473	99	5,987	1,685	112	7,784	312																																																																																																																																																																																	
8月	25	1,979	345	23	2,347	94	5,740	1,502	75	7,317	293																																																																																																																																																																																	
9月	23	1,893	239	55	2,187	95	4,604	799	423	5,826	254																																																																																																																																																																																	
10月	25	1,977	388	66	2,431	98	5,120	1,087	515	6,722	269																																																																																																																																																																																	
11月	22	1,775	326	57	2,158	98	4,751	955	526	6,232	284																																																																																																																																																																																	
12月	22	1,895	210	47	2,152	98	5,438	985	126	6,549	298																																																																																																																																																																																	
1月	22	1,772	289	62	2,123	97	5,273	991	610	6,874	313																																																																																																																																																																																	
2月	16	1,185	259	39	1,483	93	2,926	669	321	3,916	245																																																																																																																																																																																	
3月	25	1,979	261	40	2,280	91	4,871	890	122	5,883	236																																																																																																																																																																																	
合計	276	22,163	3,494	628	26,285	96	59,094	12,294	4,343	75,731	275																																																																																																																																																																																	
またビデオの視聴も子どもを中心ににおおいに利用され、年間で館内利用763件 貸出1,015本となった。(平成27年度ビデオ(DVD)ストック数 1,924本)																																																																																																																																																																																												
<table border="1"> <thead> <tr> <th rowspan="2">項目 月</th> <th rowspan="2">開館日数 (日)</th> <th colspan="2">貸出(本)</th> <th colspan="3">館内視聴(人)</th> </tr> <tr> <th>貸出数</th> <th>1日平均</th> <th>申込件数</th> <th>人数</th> <th>1日平均</th> </tr> </thead> <tbody> <tr><td>4月</td><td>25</td><td>123</td><td>5</td><td>111</td><td>132</td><td>5</td></tr> <tr><td>5月</td><td>22</td><td>86</td><td>4</td><td>61</td><td>71</td><td>3</td></tr> <tr><td>6月</td><td>24</td><td>71</td><td>3</td><td>51</td><td>61</td><td>3</td></tr> <tr><td>7月</td><td>25</td><td>104</td><td>4</td><td>65</td><td>73</td><td>3</td></tr> <tr><td>8月</td><td>25</td><td>139</td><td>5</td><td>71</td><td>83</td><td>3</td></tr> <tr><td>9月</td><td>23</td><td>103</td><td>5</td><td>56</td><td>63</td><td>3</td></tr> <tr><td>10月</td><td>25</td><td>56</td><td>2</td><td>41</td><td>44</td><td>2</td></tr> <tr><td>11月</td><td>22</td><td>43</td><td>2</td><td>52</td><td>65</td><td>3</td></tr> <tr><td>12月</td><td>22</td><td>82</td><td>4</td><td>36</td><td>42</td><td>2</td></tr> <tr><td>1月</td><td>22</td><td>67</td><td>3</td><td>43</td><td>51</td><td>2</td></tr> <tr><td>2月</td><td>16</td><td>57</td><td>4</td><td>11</td><td>14</td><td>0</td></tr> <tr><td>3月</td><td>25</td><td>84</td><td>3</td><td>54</td><td>64</td><td>3</td></tr> <tr><td>合計</td><td>276</td><td>1,015</td><td>4</td><td>652</td><td>763</td><td>3</td></tr> </tbody> </table>		項目 月	開館日数 (日)	貸出(本)		館内視聴(人)			貸出数	1日平均	申込件数	人数	1日平均	4月	25	123	5	111	132	5	5月	22	86	4	61	71	3	6月	24	71	3	51	61	3	7月	25	104	4	65	73	3	8月	25	139	5	71	83	3	9月	23	103	5	56	63	3	10月	25	56	2	41	44	2	11月	22	43	2	52	65	3	12月	22	82	4	36	42	2	1月	22	67	3	43	51	2	2月	16	57	4	11	14	0	3月	25	84	3	54	64	3	合計	276	1,015	4	652	763	3																																																																																				
項目 月	開館日数 (日)			貸出(本)		館内視聴(人)																																																																																																																																																																																						
		貸出数	1日平均	申込件数	人数	1日平均																																																																																																																																																																																						
4月	25	123	5	111	132	5																																																																																																																																																																																						
5月	22	86	4	61	71	3																																																																																																																																																																																						
6月	24	71	3	51	61	3																																																																																																																																																																																						
7月	25	104	4	65	73	3																																																																																																																																																																																						
8月	25	139	5	71	83	3																																																																																																																																																																																						
9月	23	103	5	56	63	3																																																																																																																																																																																						
10月	25	56	2	41	44	2																																																																																																																																																																																						
11月	22	43	2	52	65	3																																																																																																																																																																																						
12月	22	82	4	36	42	2																																																																																																																																																																																						
1月	22	67	3	43	51	2																																																																																																																																																																																						
2月	16	57	4	11	14	0																																																																																																																																																																																						
3月	25	84	3	54	64	3																																																																																																																																																																																						
合計	276	1,015	4	652	763	3																																																																																																																																																																																						

区	分	決算額(千円)
3. 文化ホール費	13,410千円	
【7 文化交流センター費】		9,793
1. 文化交流センター費	6,263千円	
(1)文化交流センター利用状況: 544件		
2. 文化交流センター施設費	3,036千円	
3. 教室開催費	494千円	
市民の創造的で多様な文化活動を通じた交流を図る場として教室を開催し、芸術文化に親しむ機会を提供した。		
開催教室は次のとおり。		
文化交流センター主催事業参加者数: 延1,039人		
【8 市民会館費】		78,414
市民会館費	78,414千円	
設計監理委託料、アスベスト除却工事		
<6 人権教育費 >		50,769
【1 人権教育総務費】		31,709
1. 人権教育総務費	5,916千円	
人権教育を推進するためさまざまな研修・研究会に参加し認識を深めた。		
2. 奈良県人権教育推進協議会費	45千円	
県内の機関・団体が加入し、人権問題の解決に向けた取り組みを行い、強い連携のもと人権教育の推進に努めた。		
3. 奈良県人権教育研究会費	16千円	
さまざまな人権問題について教育の実践を進め、研究大会、学習会に参加し現状の認識を深めた。		
4. 奈良県外国人教育研究会費	4千円	
多文化共生社会の実現をめざし、奈良県外国人教育研究会事業や各校・園・所での実践を進めた。		
5. 人権センター費	25,728千円	
人権が尊重される社会の実現と「人権のまちづくり」を推進し、教育と啓発の拠点として設立され、その管理、運営を行った。		
【2 人権教育推進費】		5,204
1. 人権教育推進費	4,496千円	
全ての市民に対して、同和問題をはじめとするさまざまな人権問題について正しい理解と認識を培うべく種々の事業を行った。		
2. 市民集会費	361千円	
第42回「差別をなくす市民集会」の開催		
テーマ「身近な所から考えよう 人権尊重のまちづくり」		
～豊かな人権文化の創造を～ 参加者数: 335人		
3. ふれあい人権セミナー費	120千円	
今日的な人権問題についてテーマを設定し連続講座形式で年6回セミナーを実施した。		
参加者数: 延168人		
4. 地区別学習会費	228千円	

区	分	決算額(千円)																			
7校区(地区)16会場 全参加者数: 976人																					
【3 学校教育推進費】		13,200																			
1. 学校教育推進費	13,200千円																				
(1) 高等学校入学支度金奨励事業	120千円																				
教育の機会均等に基づき、勉学の意欲がありながら、経済的な理由で修学が困難な生徒の高等学校への進学を容易にすることを目的として、支度金を給付した。																					
<table border="1" style="width: 100%; border-collapse: collapse;"> <thead> <tr> <th style="text-align: center;">支度金区分</th> <th colspan="2" style="text-align: center;">給付額(1人あたり)</th> <th style="text-align: center;">人数</th> <th style="text-align: center;">金額</th> </tr> </thead> <tbody> <tr> <td rowspan="2" style="text-align: center;">高等学校入学 支度金</td> <td style="text-align: center;">公 立</td> <td style="text-align: right;">60,000 円</td> <td style="text-align: center;">0人</td> <td style="text-align: right;">0千円</td> </tr> <tr> <td style="text-align: center;">私 立</td> <td style="text-align: right;">120,000 円</td> <td style="text-align: center;">1人</td> <td style="text-align: right;">120千円</td> </tr> <tr> <td colspan="3" style="text-align: center;">計</td> <td style="text-align: center;">1人</td> <td style="text-align: right;">120千円</td> </tr> </tbody> </table>			支度金区分	給付額(1人あたり)		人数	金額	高等学校入学 支度金	公 立	60,000 円	0人	0千円	私 立	120,000 円	1人	120千円	計			1人	120千円
支度金区分	給付額(1人あたり)		人数	金額																	
高等学校入学 支度金	公 立	60,000 円	0人	0千円																	
	私 立	120,000 円	1人	120千円																	
計			1人	120千円																	
(2) 坂本奨学金給付事業	13,080千円																				
「勉学の意欲がありながら経済的理由で修学困難な学生の進路保障に役立ててほしい」と寄附金を受け、これを元に奨学基金を設置し、交付規則に基づき、当該学生に対して給付を行った。																					
<table border="1" style="width: 100%; border-collapse: collapse;"> <thead> <tr> <th style="text-align: center;">区分</th> <th style="text-align: center;">給付額(1人あたり)</th> <th style="text-align: center;">人数</th> <th style="text-align: center;">金額</th> </tr> </thead> <tbody> <tr> <td style="text-align: center;">高校生</td> <td style="text-align: right;">180,000 円</td> <td style="text-align: center;">54人</td> <td style="text-align: right;">9,720千円</td> </tr> <tr> <td style="text-align: center;">大学生(短大生含む)</td> <td style="text-align: right;">240,000 円</td> <td style="text-align: center;">14人</td> <td style="text-align: right;">3,360千円</td> </tr> <tr> <td colspan="2" style="text-align: center;">計</td> <td style="text-align: center;">68人</td> <td style="text-align: right;">13,080千円</td> </tr> </tbody> </table>			区分	給付額(1人あたり)	人数	金額	高校生	180,000 円	54人	9,720千円	大学生(短大生含む)	240,000 円	14人	3,360千円	計		68人	13,080千円			
区分	給付額(1人あたり)	人数	金額																		
高校生	180,000 円	54人	9,720千円																		
大学生(短大生含む)	240,000 円	14人	3,360千円																		
計		68人	13,080千円																		
【4 子ども人権学習推進費】		656																			
子どもの人権意識の向上と子どもを中心として、家庭・地域の教育力の向上を目指し、自他を大切にしようとする力を培う事業																					
1. 地域ふれあい活動体験事業費	656千円																				
大正中校区																					
<7 保健体育費 >		365,082																			
【1 保健体育総務費】		35,834																			
1. 保健体育総務費	4,407千円																				
(1) 国際・全国大会等参加激励	465千円																				
対象件数: 19件																					
2. 市民体育祭費	1,000千円																				
実施日: 球技、武道の部																					
平成27年 9月 6~18日 参加人数: 458人																					
実施日: 陸上の部																					
平成27年10月 4日 参加人数: 1,100人																					
3. 県民体育大会補助事業費	294千円																				
実施日: 平成27年 6月27日・7月5、12、19日 参加人数: 155人																					
4. 市町村対抗子ども駅伝大会事業費	293千円																				
実施日: 平成28年 3月 5日 参加人数: 20人																					
【2 保健体育施設費】		258,722																			
1. 市民運動公園費	10,200千円																				
(1) 利用状況 (単位: 件)																					
<table border="1" style="width: 100%; border-collapse: collapse;"> <thead> <tr> <th rowspan="2" style="text-align: center;">項目 月</th> <th colspan="3" style="text-align: center;">市民運動公園</th> </tr> <tr> <th style="text-align: center;">第1 グラウンド</th> <th style="text-align: center;">第2 グラウンド</th> <th style="text-align: center;">テニス場</th> </tr> </thead> <tbody> <tr> <td style="text-align: center;">4月</td> <td style="text-align: center;">0</td> <td style="text-align: center;">0</td> <td style="text-align: center;">0</td> </tr> <tr> <td style="text-align: center;">5月</td> <td style="text-align: center;">0</td> <td style="text-align: center;">0</td> <td style="text-align: center;">2</td> </tr> </tbody> </table>			項目 月	市民運動公園			第1 グラウンド	第2 グラウンド	テニス場	4月	0	0	0	5月	0	0	2				
項目 月	市民運動公園																				
	第1 グラウンド	第2 グラウンド	テニス場																		
4月	0	0	0																		
5月	0	0	2																		

区 分				決算額(千円)																																																																																							
<table border="1"> <thead> <tr> <th rowspan="2">項目 月</th> <th colspan="3">市民運動公園</th> </tr> <tr> <th>第1 グラウンド</th> <th>第2 グラウンド</th> <th>テニス場</th> </tr> </thead> <tbody> <tr><td>6月</td><td>17</td><td>8</td><td>15</td></tr> <tr><td>7月</td><td>20</td><td>6</td><td>13</td></tr> <tr><td>8月</td><td>37</td><td>9</td><td>15</td></tr> <tr><td>9月</td><td>16</td><td>2</td><td>17</td></tr> <tr><td>10月</td><td>22</td><td>4</td><td>19</td></tr> <tr><td>11月</td><td>27</td><td>4</td><td>18</td></tr> <tr><td>12月</td><td>22</td><td>3</td><td>14</td></tr> <tr><td>1月</td><td>19</td><td>1</td><td>15</td></tr> <tr><td>2月</td><td>21</td><td>0</td><td>13</td></tr> <tr><td>3月</td><td>27</td><td>0</td><td>19</td></tr> <tr><td>計</td><td>228</td><td>37</td><td>160</td></tr> </tbody> </table>					項目 月	市民運動公園			第1 グラウンド	第2 グラウンド	テニス場	6月	17	8	15	7月	20	6	13	8月	37	9	15	9月	16	2	17	10月	22	4	19	11月	27	4	18	12月	22	3	14	1月	19	1	15	2月	21	0	13	3月	27	0	19	計	228	37	160																																				
項目 月	市民運動公園																																																																																										
	第1 グラウンド	第2 グラウンド	テニス場																																																																																								
6月	17	8	15																																																																																								
7月	20	6	13																																																																																								
8月	37	9	15																																																																																								
9月	16	2	17																																																																																								
10月	22	4	19																																																																																								
11月	27	4	18																																																																																								
12月	22	3	14																																																																																								
1月	19	1	15																																																																																								
2月	21	0	13																																																																																								
3月	27	0	19																																																																																								
計	228	37	160																																																																																								
2. 市民運動公園整備事業(繰越分)				235,787千円																																																																																							
3. その他の体育施設費				12,735千円																																																																																							
利用状況 (単位:件)																																																																																											
<table border="1"> <thead> <tr> <th rowspan="2">項目 月</th> <th rowspan="2">市民運動場</th> <th colspan="2">健民運動場</th> <th rowspan="2">中央コート</th> <th rowspan="2">栗阪ゲート ボール場</th> </tr> <tr> <th>グラウンド</th> <th>テニス場</th> </tr> </thead> <tbody> <tr><td>4月</td><td>12</td><td>13</td><td>37</td><td>30</td><td>20</td></tr> <tr><td>5月</td><td>14</td><td>18</td><td>30</td><td>23</td><td>25</td></tr> <tr><td>6月</td><td>12</td><td>13</td><td>24</td><td>40</td><td>25</td></tr> <tr><td>7月</td><td>12</td><td>13</td><td>34</td><td>25</td><td>25</td></tr> <tr><td>8月</td><td>15</td><td>11</td><td>35</td><td>15</td><td>25</td></tr> <tr><td>9月</td><td>12</td><td>17</td><td>34</td><td>20</td><td>25</td></tr> <tr><td>10月</td><td>7</td><td>10</td><td>35</td><td>20</td><td>20</td></tr> <tr><td>11月</td><td>6</td><td>14</td><td>35</td><td>20</td><td>25</td></tr> <tr><td>12月</td><td>8</td><td>11</td><td>30</td><td>15</td><td>15</td></tr> <tr><td>1月</td><td>1</td><td>12</td><td>33</td><td>10</td><td>10</td></tr> <tr><td>2月</td><td>5</td><td>14</td><td>40</td><td>15</td><td>18</td></tr> <tr><td>3月</td><td>16</td><td>17</td><td>45</td><td>20</td><td>25</td></tr> <tr><td>計</td><td>120</td><td>163</td><td>412</td><td>253</td><td>258</td></tr> </tbody> </table>					項目 月	市民運動場	健民運動場		中央コート	栗阪ゲート ボール場	グラウンド	テニス場	4月	12	13	37	30	20	5月	14	18	30	23	25	6月	12	13	24	40	25	7月	12	13	34	25	25	8月	15	11	35	15	25	9月	12	17	34	20	25	10月	7	10	35	20	20	11月	6	14	35	20	25	12月	8	11	30	15	15	1月	1	12	33	10	10	2月	5	14	40	15	18	3月	16	17	45	20	25	計	120	163	412	253	258	
項目 月	市民運動場	健民運動場		中央コート			栗阪ゲート ボール場																																																																																				
		グラウンド	テニス場																																																																																								
4月	12	13	37	30	20																																																																																						
5月	14	18	30	23	25																																																																																						
6月	12	13	24	40	25																																																																																						
7月	12	13	34	25	25																																																																																						
8月	15	11	35	15	25																																																																																						
9月	12	17	34	20	25																																																																																						
10月	7	10	35	20	20																																																																																						
11月	6	14	35	20	25																																																																																						
12月	8	11	30	15	15																																																																																						
1月	1	12	33	10	10																																																																																						
2月	5	14	40	15	18																																																																																						
3月	16	17	45	20	25																																																																																						
計	120	163	412	253	258																																																																																						
【3 学校給食センター費】				70,526																																																																																							
11 公債費				1,954,895																																																																																							
<1 公債費>				1,954,895																																																																																							
【1 元金】				1,734,632																																																																																							
1. 元金				1,734,632千円																																																																																							
(1)長期債元金償還金				1,732,815千円																																																																																							
(2)繰上償還金				1,817千円																																																																																							
【2 利子】				220,263																																																																																							
1. 利子				220,263千円																																																																																							
(1)長期債利子償還金				220,149千円																																																																																							
(2)一時借入金利子				114千円																																																																																							

地方債残高と償還状況

I 借入先別

(単位:千円)

借入先区分	平成26年度末 現在高(A)	平成27年度 発行額(B)	平成27年度元利償還額		差引現在高 (A)+(B)-(C)
			元金(C)	利子	
財務省 (旧資金運用部を含む)	7,085,036	260,800	803,717	117,193	6,542,119
日本郵政公社(郵貯資金)	58,693	0	4,910	1,069	53,783
日本郵政公社(簡保資金)	347,399	0	65,206	7,320	282,193
地方公共団体金融機構	3,790,568	410,600	179,947	37,117	4,021,221
市中銀行等	4,651,838	468,800	350,505	57,449	4,770,133
奈良県	2,769,718	66,200	328,907	0	2,507,011
国等予算貸付	8,573	0	440	0	8,133
奈良県市町村振興協会	1,000	0	1,000	1	0
計	18,712,825	1,206,400	1,734,632	220,149	18,184,593

Ⅱ 目的別

(単位:千円)

目的別区分	平成26年度末 現在高(A)	平成27年度 発行額(B)	平成27年度元利償還額		差引現在高 (A)+(B)-(C)
			元金(C)	利子	
1. 普通債	11,736,449	717,700	1,301,430	146,582	11,152,719
農林	86,783	62,800	21,228	1,130	128,355
土木	1,314,607	43,700	119,855	16,701	1,238,452
教育	237,693	77,100	39,677	2,688	275,116
市営住宅	535,946	0	75,227	8,191	460,719
住宅新築資金等	179,921	0	43,776	4,050	136,145
小集落地区改良	5,818,571	0	779,832	90,174	5,038,739
ごみ処理施設等	447,932	261,600	3,897	1,993	705,635
清掃運搬施設	7,436	0	1,999	96	5,437
保育所	33,796	0	2,252	0	31,544
市民運動公園	181,577	102,600	17,958	1,716	266,219
消防施設	283,630	19,100	3,189	1,045	299,541
同和対策	60,405	0	24,235	884	36,170
共同浴場	3,875	0	3,875	61	0
児童館	63,985	0	22,138	1,076	41,847
庁舎	114,100	67,100	10,737	2,136	170,463
その他	2,366,192	83,700	131,555	14,641	2,318,337
2. 災害復旧費	7,844	0	868	53	6,976
土木	7,844	0	868	53	6,976
3. その他	6,968,532	488,700	432,334	73,514	7,024,898
市町村振興資金	114,865	0	14,135	0	100,730
減収補てん債	75,990	0	3,964	1,017	72,026
減税補てん債	222,137	0	32,294	2,539	189,843
臨時税収補てん債	30,146	0	11,551	568	18,595
臨時財政対策債	5,026,441	488,700	273,856	38,611	5,241,285
退職手当債	1,498,953	0	96,534	30,779	1,402,419
計	18,712,825	1,206,400	1,734,632	220,149	18,184,593

国民健康保険事業特別会計

平成27年度国民健康保険事業特別会計決算の概要

被保険者数の減少と高年齢化や医療技術の進歩などにより、一人当たりの医療費は増加が続き、給付総額に必要な収入額をまかなえていない状況が続いています。国民健康保険制度を将来も継続可能な制度とするため、医療費適正化と税収確保に取り組んできたところであります。

平成27年度から保険財政共同安定化事業の対象が、1レセプト20万円超80万円以下から80万円以下の全額になったことにより、医療費の全額が県内で平準化されました。それに伴い共同事業交付金及び共同事業拠出金が前年度に比べ約2倍となっております。

歳入につきましては、被保険者の減少と高年齢化、所得の減少に伴い税収が減少しましたが、共同事業交付金及び保険給付費の増加に伴う各補助金等が増加した結果、決算額は42億6710万9千円となり、前年度比5億5451万7千円、14.9%の増加となっております。

歳出につきましては、医療費の増加による保険給付費、共同事業拠出金の増加及び国庫支出金や支払基金交付金の確定に伴う償還金の追加により、決算額は47億9028万3千円となり、前年度比6億4664万9千円、15.6%の増加となっております。

歳入歳出差引額は5億2317万4千円の赤字となり、単年度収支額は9213万2千円の赤字となっております。

本年度の決算状況は次のとおりであります。

(1) 歳 入 総 額	4,267,109千円
(2) 歳 出 総 額	4,790,283千円
(3) 歳 入 歳 出 差 引 額	△523,174千円
(4) 翌年度へ繰越すべき財源	0千円
(5) 実 質 収 支 額	△523,174千円

款別歳入決算額の状況

款名	平成27年度		平成26年度		対前年度 増減額 (千円)	増減率 (%)
	決算額 (千円)	構成比 (%)	決算額 (千円)	構成比 (%)		
1. 国民健康保険税	573,939	13.5	601,498	16.2	△ 27,559	△ 4.6
2. 使用料及び手数料	242	0.0	258	0.0	△ 16	△ 6.2
3. 国庫支出金	1,003,898	23.5	1,015,112	27.3	△ 11,214	△ 1.1
4. 療養給付費交付金	150,860	3.5	146,641	3.9	4,219	2.9
5. 前期高齢者交付金	1,057,085	24.9	992,827	26.8	64,258	6.5
6. 県支出金	253,103	5.9	221,053	6.0	32,050	14.5
7. 共同事業交付金	927,036	21.7	476,011	12.8	451,025	94.8
8. 繰入金	292,292	6.8	251,465	6.8	40,827	16.2
9. 諸収入	8,654	0.2	7,727	0.2	927	12.0
歳入合計	4,267,109	100.0	3,712,592	100.0	554,517	14.9

款別歳出決算額の状況

款名	平成27年度		平成26年度		対前年度 増減額 (千円)	増減率 (%)
	決算額 (千円)	構成比 (%)	決算額 (千円)	構成比 (%)		
1. 総務費	60,317	1.3	59,582	1.4	735	1.2
2. 保険給付費	2,581,153	53.9	2,497,879	60.3	83,274	3.3
3. 老人保健拠出金	19	0.0	19	0.0	0	0.0
4. 共同事業拠出金	982,400	20.5	476,629	11.5	505,771	106.1
5. 前期高齢者納付金等	318	0.0	368	0.0	△ 50	△ 13.6
6. 後期高齢者支援金等	471,308	9.8	475,362	11.5	△ 4,054	△ 0.9
7. 介護納付金	191,848	4.0	211,471	5.1	△ 19,623	△ 9.3
8. 保健事業費	41,022	0.9	36,723	0.9	4,299	11.7
9. 諸支出金	30,856	0.6	32,628	0.8	△ 1,772	△ 5.4
10. 繰上充用金	431,042	9.0	352,973	8.5	78,069	22.1
歳出合計	4,790,283	100.0	4,143,634	100.0	646,649	15.6

区	分	決算額(千円)																									
1 総務費		60,317																									
<1 総務管理費>		55,782																									
【1 一般管理費】		53,520																									
1. 一般管理費(人件費含む) 45,685千円																											
(1)レセプト点検業務に要した費用 1,376千円																											
【2 連合会負担金】		2,262																									
1. 連合会負担金 2,262千円																											
(1)国保連合会事務費負担 2,230千円																											
<2 徴税费>		4,525																									
【1 賦課徴収費】		2,717																									
1. 賦課費 1,545千円																											
2. 徴収費 1,172千円																											
【2 特別対策事業費】		1,808																									
1. 特別対策事業費 1,808千円																											
(1)滞納整理支援システムにかかる経費 808千円																											
国保税収納率向上特別対策事業の一環として滞納整理支援システムを 活用し、収納率向上を図った。																											
<3 運営協議会費>		10																									
【1 運営協議会費】		10																									
1. 運営協議会費 10千円																											
(1)都市国保運営協議会負担 10千円																											
2 保険給付費		2,581,153																									
<1 療養諸費>		2,247,765																									
【1 一般被保険者療養給付費】		2,157,810																									
【2 退職被保険者等療養給付費】		56,082																									
【3 一般被保険者療養費】		27,625																									
【4 退職被保険者等療養費】		303																									
【5 審査支払手数料】		5,945																									
【参考】 (単位:千円)																											
<table border="1" style="width: 100%; border-collapse: collapse;"> <thead> <tr> <th>種 目</th> <th>(件数) 費用額</th> <th>市負担額</th> <th>個人 負担額等</th> </tr> </thead> <tbody> <tr> <td rowspan="2">療養給 付費</td> <td>一般被保険者 (113,415件) 2,950,598</td> <td>2,156,630</td> <td>793,968</td> </tr> <tr> <td>退職者等被保険者 (3,179件) 79,829</td> <td>55,952</td> <td>23,877</td> </tr> <tr> <td rowspan="2">療養費</td> <td>一般被保険者 (4,191件) 37,821</td> <td>27,587</td> <td>10,234</td> </tr> <tr> <td>退職者等被保険者 (63件) 433</td> <td>303</td> <td>130</td> </tr> <tr> <td rowspan="2">計</td> <td>一般被保険者 (117,606件) 2,988,419</td> <td>2,184,217</td> <td>804,202</td> </tr> <tr> <td>退職者等被保険者 (3,242件) 80,262</td> <td>56,255</td> <td>24,007</td> </tr> </tbody> </table>		種 目	(件数) 費用額	市負担額	個人 負担額等	療養給 付費	一般被保険者 (113,415件) 2,950,598	2,156,630	793,968	退職者等被保険者 (3,179件) 79,829	55,952	23,877	療養費	一般被保険者 (4,191件) 37,821	27,587	10,234	退職者等被保険者 (63件) 433	303	130	計	一般被保険者 (117,606件) 2,988,419	2,184,217	804,202	退職者等被保険者 (3,242件) 80,262	56,255	24,007	
種 目	(件数) 費用額	市負担額	個人 負担額等																								
療養給 付費	一般被保険者 (113,415件) 2,950,598	2,156,630	793,968																								
	退職者等被保険者 (3,179件) 79,829	55,952	23,877																								
療養費	一般被保険者 (4,191件) 37,821	27,587	10,234																								
	退職者等被保険者 (63件) 433	303	130																								
計	一般被保険者 (117,606件) 2,988,419	2,184,217	804,202																								
	退職者等被保険者 (3,242件) 80,262	56,255	24,007																								
※本表の数値は事業年報及び退職者医療事業年報による。																											

区 分		区 分			決算額(千円)
【参考】					
区 分		平成25年度	平成26年度	平成27年度	
平均世帯数 (世帯)		5,043	4,957	4,834	
平均被保険者数	一般 (人)	8,819	8,603	8,218	
	退職者 (人)	354	291	285	
受診率 (%)		1,384.6	1,389.2	1,421.2	
一人当たり費用額 (円)		345,938	336,881	360,894	
一人当たり市負担額 (円)		252,833	246,055	263,492	
<2 高額療養費>					320,695
【1 一般被保険者高額療養費】					311,659
【2 退職被保険者等高額療養費】					9,036
<3 出産育児諸費>					11,313
【1 出産育児一時金】					11,308
1. 出産育児一時金 11,308千円					
出産育児一時金の状況					
支給件数	1件当りの支給額				
2件	404,000円				
25件	420,000円				
【2 支払手数料】					5
<4 葬祭諸費>					1,380
【1 葬祭諸費】					1,380
1. 葬祭費 1,380千円					
葬祭費の状況					
支給件数	1件当りの支給額				
46件	30,000円				
3 老人保健拠出金					19
<1 老人保健拠出金>					19
【1 老人保健事務費拠出金】					19
1. 老人保健事務費拠出金 19千円					
市町村に代わり審査支払の事務の執行に要する経費並びに社会保険診療報酬支払基金における保険者拠出金の徴収及び市町村に対する交付金の事務処理に要する費用に充てられる経費として拠出した。					
4 共同事業拠出金					982,400
<1 共同事業拠出金>					982,400
【1 共同事業医療費拠出金】					120,753
1. 高額医療共同事業拠出金 120,753千円					
高額医療費共同事業医療費に要した経費に対して拠出した。					
【2 その他の共同事業拠出金】					1
1. その他共同事業拠出金 1千円					
(1)退職者医療受給権者リスト送付拠出金 1千円					
【3 保険財政安定化事業拠出金】					861,646
1. 保険財政安定化事業拠出金 861,646千円					
市町村における保険財政の安定化に向けての共助事業に係る拠出金					

区 分	決算額(千円)																															
5 前期高齢者納付金等	318																															
<1 前期高齢者納付金等>	318																															
【1 前期高齢者納付金】	286																															
1. 前期高齢者納付金	286千円																															
前期高齢者(65歳以上75歳未満の高齢者が対象)が、国民健康保険に多く加入していることによる保険者間の負担の不均衡を各保険者の加入者数に応じて調整するという前期高齢者医療制度への納付金																																
【2 前期高齢者関係事務費拠出金】	32																															
6 後期高齢者支援金等	471,308																															
<1 後期高齢者支援金等>	471,308																															
【1 後期高齢者支援金】	471,276																															
1. 後期高齢者支援金	471,276千円																															
後期高齢者医療制度(75歳以上の高齢者が対象)へ、各保険者が負担する支援金																																
【2 後期高齢者関係事務費拠出金】	32																															
7 介護納付金	191,848																															
<1 介護納付金>	191,848																															
【1 介護納付金】	191,848																															
8 保健事業費	41,022																															
<1 保健事業費>	7,796																															
【1 保健衛生普及費】	7,796																															
1. 医療費適正化対策費	3,047千円																															
国保連合会に作成依頼したジェネリック医薬品促進通知書を送付し、医療費の適正化に努めた。																																
2. 人間ドック検診費	2,635千円																															
<table border="1" style="margin-left: 20px;"> <tr> <td></td> <td style="text-align: center;">市内</td> <td style="text-align: center;">市外</td> </tr> <tr> <td style="text-align: center;">助成対象者数</td> <td style="text-align: center;">84人</td> <td style="text-align: center;">10人</td> </tr> </table>		市内	市外	助成対象者数	84人	10人																										
	市内	市外																														
助成対象者数	84人	10人																														
3. 脳ドック検診費	2,114千円																															
<table border="1" style="margin-left: 20px;"> <tr> <td></td> <td style="text-align: center;">市内</td> <td style="text-align: center;">市外</td> </tr> <tr> <td style="text-align: center;">助成対象者数</td> <td style="text-align: center;">94人</td> <td style="text-align: center;">0人</td> </tr> </table>		市内	市外	助成対象者数	94人	0人																										
	市内	市外																														
助成対象者数	94人	0人																														
<2 特定健康診査等事業費>	33,226																															
【1 特定健康診査等事業費】	33,226																															
1. 特定健診特定保健指導事業	21,928千円																															
<table border="1" style="margin-left: 20px;"> <tr> <th>事業種別</th> <th>区分</th> <th>平成25年度</th> <th>平成26年度</th> <th>平成27年度</th> </tr> <tr> <td rowspan="3" style="text-align: center;">特 定 健 康 診 査</td> <td style="text-align: center;">対象者数</td> <td style="text-align: center;">6,187人</td> <td style="text-align: center;">6,042人</td> <td style="text-align: center;">5,857人</td> </tr> <tr> <td style="text-align: center;">受診者数</td> <td style="text-align: center;">2,147人</td> <td style="text-align: center;">2,057人</td> <td style="text-align: center;">2,273人</td> </tr> <tr> <td style="text-align: center;">受診率</td> <td style="text-align: center;">34.7%</td> <td style="text-align: center;">34.0%</td> <td style="text-align: center;">38.8%</td> </tr> <tr> <td rowspan="3" style="text-align: center;">特 定 保 健 指 導</td> <td style="text-align: center;">対象者数</td> <td style="text-align: center;">281人</td> <td style="text-align: center;">257人</td> <td style="text-align: center;">279人</td> </tr> <tr> <td style="text-align: center;">終了者数</td> <td style="text-align: center;">125人</td> <td style="text-align: center;">110人</td> <td style="text-align: center;">78人</td> </tr> <tr> <td style="text-align: center;">終了率</td> <td style="text-align: center;">44.5%</td> <td style="text-align: center;">42.8%</td> <td style="text-align: center;">28.0%</td> </tr> </table>	事業種別	区分	平成25年度	平成26年度	平成27年度	特 定 健 康 診 査	対象者数	6,187人	6,042人	5,857人	受診者数	2,147人	2,057人	2,273人	受診率	34.7%	34.0%	38.8%	特 定 保 健 指 導	対象者数	281人	257人	279人	終了者数	125人	110人	78人	終了率	44.5%	42.8%	28.0%	
事業種別	区分	平成25年度	平成26年度	平成27年度																												
特 定 健 康 診 査	対象者数	6,187人	6,042人	5,857人																												
	受診者数	2,147人	2,057人	2,273人																												
	受診率	34.7%	34.0%	38.8%																												
特 定 保 健 指 導	対象者数	281人	257人	279人																												
	終了者数	125人	110人	78人																												
	終了率	44.5%	42.8%	28.0%																												
※「平成27年度」の数値は平成28年6月28日の速報値である。																																
2. より良い生活習慣をつくるための推進事業	1,972千円																															
生活習慣病の発症と重症化を予防するため、糖尿病等のリスクがある対象者																																

区 分	決算額(千円)
<p>に対して医療受診勧奨、糖尿病等起因歯科健診を行った。</p> <p>3. 生活習慣病の発症と重症化を予防するための推進事業 464千円 早期生活習慣病の予防対策等を目的として、30歳代の特定保健指導・生活習慣病予防教室を行った。</p> <p>4. 国民健康保険ヘルスアップ事業 3,727千円 特定健診未受診者及び特定保健指導未利用者の健康意識の向上を目的として、特定健診の受診勧奨を行った。</p>	
9 諸 支 出 金	30,856
<1 償還金及び還付加算金 >	30,706
【1 一般被保険者保険税還付金】	2,505
1. 一般被保険者保険税還付金 2,505千円	
(1) 国保税過誤納還付金 2,505千円	
【2 償還金】	28,201
1. 償還金 28,201千円	
(1) 国庫返還金 17,381千円	
(2) 県費返還金 160千円	
(3) 支払基金交付金返還金 10,660千円	
<2 療養費等指定公費立替金 >	150
【1 療養費等指定公費立替金】	150
1. 療養費等指定公費立替金 150千円	
10 繰上充用金	431,042
<1 繰上充用金 >	431,042
【1 繰上充用金】	431,042
1. 前年度繰上充用金 431,042千円	

学校給食費特別会計

平成27年度学校給食費特別会計決算の概要

学校給食は、児童生徒に栄養バランスのとれた食事を提供するだけでなく、正しい食習慣の形成を図るとともに、好ましい人間関係の育成に極めて大きな意義を有しており、健康教育の一環として重要な役割を担っております。

今後も学校給食の食事内容を充実・改善し、よりよい学校給食を進めるために鋭意努力していく所存であります。また、給食費負担金の徴収については、完納に向けて取り組んでいきたいと考えております。

本年度の決算状況は次のとおりであります。

(1) 歳入総額	80,695千円
(2) 歳出総額	80,787千円
(3) 歳入歳出差引額	△92千円
(4) 翌年度へ繰越すべき財源	0千円
(5) 実質収支額	△92千円

款別歳入決算額の状況

款名	平成27年度		平成26年度		対前年度 増減額 (千円)	増減率 (%)
	決算額 (千円)	構成比 (%)	決算額 (千円)	構成比 (%)		
1. 負担金	80,126	99.3	83,927	100.0	△ 3,801	△ 4.5
2. 県支出金	569	0.7	0	0.0	569	皆増
歳入合計	80,695	100.0	83,927	100.0	△ 3,232	△ 3.9

款別歳出決算額の状況

款名	平成27年度		平成26年度		対前年度 増減額 (千円)	増減率 (%)
	決算額 (千円)	構成比 (%)	決算額 (千円)	構成比 (%)		
1. 給食費	80,732	99.9	83,881	99.9	△ 3,149	△ 3.8
2. 繰上充用金	55	0.1	101	0.1	△ 46	△ 45.5
歳出合計	80,787	100.0	83,982	100.0	△ 3,195	△ 3.8

区 分					決算額(千円)
1 給 食 費					80,732
<1 給食費>					80,732
【1 給食費】					80,732
1. 給食材料費					80,732千円
(1) 学校給食費の推移					
(単位:円)					
区分 \ 施行年月日	56. 4. 1	59. 4. 1	元. 4. 1	8. 4. 1	
小学校	2,800	3,100	3,200	3,400	
中学校	3,100	3,400	3,500	3,700	
幼稚園					
(単位:円)					
区分 \ 施行年月日	11. 4. 1	12. 4. 1	24. 4. 1		
小学校	3,400	3,700	3,900		
中学校	3,700	4,100	4,300		
幼稚園	3,000	3,200	3,400		
※幼稚園については平成11年度より実施					
(2) 給食人員等に関する調べ					
上段()は対象者数・下段総食数					
項目 \ 区分	給食実施総人員(人)・総食数(食)				給食費負担額(千円)
	児童・生徒	職員	その他	計	
小学校	(1,018) 171,965	(126) 24,197	(148) 578	(1,292) 196,740	49,368
中学校	(555) 82,343	(85) 16,146	(13) 186	(653) 98,675	30,391
幼稚園	(0) 0	(0) 0	(0) 0	(0) 0	0
給食センター		(22) 3,860	(0) 0	(22) 3,860	916
計	(1,573) 254,308	(233) 44,203	(161) 764	(1,967) 299,275	80,675
2 繰上充用金					55
<1 繰上充用金>					55
【1 繰上充用金】					55
1. 前年度繰上充用金					55千円

国民宿舎葛城高原ロッジ特別会計

平成27年度国民宿舎葛城高原ロッジ特別会計決算の概要

昭和42年の開設以来、国民宿舎葛城高原ロッジは四季を通じて親しまれ、春のつつじシーズンは多くの観光客が訪れ、夏は納涼、秋にはスキの大海原が、冬は樹氷と訪れる人々を魅了してまいりました。

平成27年度決算につきましては、春のつつじシーズン以外の時季の来場者が伸び、宿泊者、休憩者ともに増加となりました。

今後も夕食のメニューの充実など宿泊者の誘客を強化するとともに、秋のスキ、夏の避暑などの一層のPRに努めてまいります。

本年度の決算状況は次のとおりであります。

(1) 歳入総額	97,214千円
(2) 歳出総額	96,584千円
(3) 歳入歳出差引額	630千円
(4) 翌年度へ繰越すべき財源	0千円
(5) 実質収支額	630千円

款別歳入決算額の状況

款名	平成27年度		平成26年度		対前年度 増減額 (千円)	増減率 (%)
	決算額 (千円)	構成比 (%)	決算額 (千円)	構成比 (%)		
1. 使用料	83,672	86.1	81,667	86.7	2,005	2.5
2. 諸収入	12,962	13.3	11,947	12.7	1,015	8.5
3. 繰越金	580	0.6	530	0.6	50	9.4
歳入合計	97,214	100.0	94,144	100.0	3,070	3.3

款別歳出決算額の状況

款名	平成27年度		平成26年度		対前年度 増減額 (千円)	増減率 (%)
	決算額 (千円)	構成比 (%)	決算額 (千円)	構成比 (%)		
1. 総務費	66,487	68.8	66,487	71.1	0	0.0
2. 事業費	30,097	31.2	27,077	28.9	3,020	11.2
歳出合計	96,584	100.0	93,564	100.0	3,020	3.2

区	分	決算額(千円)				
1 総務費		66,487				
<1 総務管理費>		66,487				
【1 一般管理費】		66,487				
1. 国民宿舎管理運営費		66,487千円				
国民宿舎葛城高原ロッジの管理運営に要した人件費						
2 事業費		30,097				
<1 事業費>		30,097				
【1 事業費】		30,097				
1. 国民宿舎事業費		30,097千円				
国民宿舎葛城高原ロッジの管理運営に要した人件費以外の経費						
(1)年度別利用状況		(単位:人)				
年度	平成23年度	平成24年度	平成25年度	平成26年度	平成27年度	
区分						
宿泊利用者	4,579	4,484	3,836	3,427	3,695	
休憩利用者	4,557	7,969	8,735	8,193	9,384	
(2)平成27年度月別利用状況		(単位:人)				
月	4	5	6	7	8	9
区分						
宿泊利用者	350	573	94	253	451	241
休憩利用者	491	2,194	217	334	472	822
月	10	11	12	1	2	3
区分						
宿泊利用者	338	243	385	267	214	286
休憩利用者	1,104	910	631	682	1,062	465

下水道事業特別会計

平成27年度下水道事業特別会計決算の概要

御所市では、生活排水による水質汚濁の防止と、生活環境及び公衆衛生の向上を目的に、昭和58年から公共下水道を整備しているところであります。

公共下水道により生活排水を処理することで、側溝から蚊やハエの発生を防ぎ、また臭気をなくし、生活環境の向上を図っています。

さらに、本市の公共下水道は、葛城川、曾我川等の大和川上流流域の河川及び閉鎖性が高い大阪湾・瀬戸内海の公共用水域の汚濁負荷量及び栄養塩類の削減に寄与する都市基盤施設であります。

平成27年度は、平成26年度に引き続き、櫛羅、櫛羅(葛城台)地区、東松本地区、戸毛古瀬地区等の一部において公共下水道の幹線及び末端管路の整備を行い、供用を開始しました。

本年度の決算状況は次のとおりであります。

(1) 歳入総額	760,175千円
(2) 歳出総額	760,018千円
(3) 歳入歳出差引額	157千円
(4) 翌年度へ繰越すべき財源	157千円
(5) 実質収支額	0千円

款別歳入決算額の状況

款名	平成 27 年度		平成 26 年度		対前年度 増減額 (千円)	増減率 (%)
	決算額 (千円)	構成比 (%)	決算額 (千円)	構成比 (%)		
1. 分担金及び負担金	6,370	0.8	6,440	0.9	△ 70	△ 1.1
2. 使用料及び手数料	93,859	12.4	94,549	13.2	△ 690	△ 0.7
3. 国庫支出金	78,171	10.3	92,621	12.9	△ 14,450	△ 15.6
4. 繰入金	456,843	60.1	389,032	54.1	67,811	17.4
5. 市債	124,700	16.4	136,100	18.9	△ 11,400	△ 8.4
6. 繰越金	232	0.0	179	0.0	53	29.6
歳入合計	760,175	100.0	718,921	100.0	41,254	5.7

款別歳出決算額の状況

款名	平成 27 年度		平成 26 年度		対前年度 増減額 (千円)	増減率 (%)
	決算額 (千円)	構成比 (%)	決算額 (千円)	構成比 (%)		
1. 下水道事業費	268,937	35.4	297,771	41.4	△ 28,834	△ 9.7
2. 公債費	491,081	64.6	420,918	58.6	70,163	16.7
歳出合計	760,018	100.0	718,689	100.0	41,329	5.8

下水道事業進捗状況

	全体計画	S58～H26年度 A	H27年度 B	A+B	進捗率 %	残事業
工事延長(m)	420,518.00	70,950.90	397.30	71,348.20	16.96	349,169.80
整備面積(ha)	3,125.25	316.84	1.10	317.94	10.17	2,807.31
	事業認可区域	S58～H26年度 A	H27年度 B	A+B	進捗率 %	残事業
工事延長(m)	117,200.00	70,950.90	397.30	71,348.20	60.87	45,851.80
整備面積(ha)	499.60	316.84	1.10	317.94	63.63	181.66

公共下水道加入状況

		S58～H26年度A	H27年度 B	A+B	
供 用 面 積 (ha)		306.59	1.10	307.69	
一 般 家 庭 会 社 等	戸 数	供 用 戸 数 (戸) A	4,660	16	4,676
		下 水 道 加 入 戸 数 (戸) B	3,151	87	3,238
		加 入 率 (%) B/A	67.61		69.24
	人 口	供 用 人 口 (人) C	14,722	36	14,758
		下 水 道 加 入 人 口 (人) D	9,116	195	9,311
		加 入 率 (%) D/C	61.92		63.09
会	供用事業所数(ヶ所) E	218	0	218	
社	下水道加入事業所数(ヶ所) F	133	4	137	
等	加入率(%)F/E	61.01		62.84	

区 分		決算額(千円)																			
1 下水道事業費		268,937																			
＜1 下水道事業費＞		268,937																			
【1 下水道総務費】		27,850																			
1. 下水道総務費(人件費含む) 27,850千円																					
下水道に関する調査研究及び啓発活動等に要した経費																					
(1)下水道事業に係る消費税 8,816千円																					
【2 下水道維持費】		54,049																			
1. 下水道維持費 54,049千円																					
大和川流域下水道維持管理費等負担金及び委託料等に要した経費																					
(1)下水道使用料徴収委託 5,044千円																					
(2)流域下水道維持管理等市町村負担 46,357千円																					
【3 下水道事業費】		110,417																			
1. 公共下水道事業費(人件費含む) 44,455千円																					
(1)実施状況 (単位:千円)																					
<table border="1"> <thead> <tr> <th rowspan="2">施工箇所</th> <th rowspan="2">事業内容</th> <th rowspan="2">事業費</th> <th colspan="3">財源内訳</th> </tr> <tr> <th>国庫支出金</th> <th>地方債</th> <th>一般財源</th> </tr> </thead> <tbody> <tr> <td>葛城台</td> <td>L=307.1m Φ200</td> <td rowspan="3">44,455</td> <td rowspan="3">15,963</td> <td rowspan="3">24,700</td> <td rowspan="3">3,792</td> </tr> <tr> <td>櫛羅・大広町</td> <td>L=249.8m Φ200</td> </tr> <tr> <td>御所</td> <td>L=211.5m Φ200</td> </tr> </tbody> </table>		施工箇所	事業内容	事業費	財源内訳			国庫支出金	地方債	一般財源	葛城台	L=307.1m Φ200	44,455	15,963	24,700	3,792	櫛羅・大広町	L=249.8m Φ200	御所	L=211.5m Φ200	
施工箇所	事業内容				事業費	財源内訳															
		国庫支出金	地方債	一般財源																	
葛城台	L=307.1m Φ200	44,455	15,963	24,700	3,792																
櫛羅・大広町	L=249.8m Φ200																				
御所	L=211.5m Φ200																				
※事業費には事務費を含む。																					
(2)翌年度繰越事業 (単位:千円)																					
<table border="1"> <thead> <tr> <th rowspan="2">施工箇所</th> <th rowspan="2">事業内容</th> <th rowspan="2">事業費</th> <th colspan="3">財源内訳</th> </tr> <tr> <th>国庫支出金</th> <th>地方債</th> <th>一般財源</th> </tr> </thead> <tbody> <tr> <td>葛城台</td> <td>L=307.1m Φ200</td> <td rowspan="3">104,173</td> <td rowspan="3">35,537</td> <td rowspan="3">68,500</td> <td rowspan="3">136</td> </tr> <tr> <td>櫛羅・大広町</td> <td>L=249.8m Φ200</td> </tr> <tr> <td>御所</td> <td>L=211.5m Φ200</td> </tr> </tbody> </table>		施工箇所	事業内容	事業費	財源内訳			国庫支出金	地方債	一般財源	葛城台	L=307.1m Φ200	104,173	35,537	68,500	136	櫛羅・大広町	L=249.8m Φ200	御所	L=211.5m Φ200	
施工箇所	事業内容				事業費	財源内訳															
		国庫支出金	地方債	一般財源																	
葛城台	L=307.1m Φ200	104,173	35,537	68,500	136																
櫛羅・大広町	L=249.8m Φ200																				
御所	L=211.5m Φ200																				
2. 公共下水道事業費(繰越分) 65,962千円																					
(1)実施状況 (単位:千円)																					
<table border="1"> <thead> <tr> <th rowspan="2">施工箇所</th> <th rowspan="2">事業内容</th> <th rowspan="2">事業費</th> <th colspan="3">財源内訳</th> </tr> <tr> <th>国庫支出金</th> <th>地方債</th> <th>一般財源</th> </tr> </thead> <tbody> <tr> <td>葛城台</td> <td>L=135.8m Φ200</td> <td rowspan="3">65,962</td> <td rowspan="3">31,644</td> <td rowspan="3">34,300</td> <td rowspan="3">18</td> </tr> <tr> <td>櫛羅</td> <td>L=76.6m Φ300・Φ250</td> </tr> <tr> <td>東松本</td> <td>L=184.2m Φ200</td> </tr> </tbody> </table>		施工箇所	事業内容	事業費	財源内訳			国庫支出金	地方債	一般財源	葛城台	L=135.8m Φ200	65,962	31,644	34,300	18	櫛羅	L=76.6m Φ300・Φ250	東松本	L=184.2m Φ200	
施工箇所	事業内容				事業費	財源内訳															
		国庫支出金	地方債	一般財源																	
葛城台	L=135.8m Φ200	65,962	31,644	34,300	18																
櫛羅	L=76.6m Φ300・Φ250																				
東松本	L=184.2m Φ200																				
【4 特定環境保全公共下水道事業費】		68,506																			
1. 特定環境保全公共下水道事業費(人件費含む) 26,339千円																					
(1)実施状況 (単位:千円)																					
<table border="1"> <thead> <tr> <th rowspan="2">施工箇所</th> <th rowspan="2">事業内容</th> <th rowspan="2">事業費</th> <th colspan="3">財源内訳</th> </tr> <tr> <th>国庫支出金</th> <th>地方債</th> <th>一般財源</th> </tr> </thead> <tbody> <tr> <td>古瀬</td> <td>L=81.4m Φ250・200</td> <td rowspan="3">26,339</td> <td rowspan="3">10,679</td> <td rowspan="3">15,600</td> <td rowspan="3">60</td> </tr> <tr> <td>池之内2工区</td> <td>L=111.6m Φ250</td> </tr> <tr> <td>池之内3工区</td> <td>L=76.2m Φ250</td> </tr> </tbody> </table>		施工箇所	事業内容	事業費	財源内訳			国庫支出金	地方債	一般財源	古瀬	L=81.4m Φ250・200	26,339	10,679	15,600	60	池之内2工区	L=111.6m Φ250	池之内3工区	L=76.2m Φ250	
施工箇所	事業内容				事業費	財源内訳															
		国庫支出金	地方債	一般財源																	
古瀬	L=81.4m Φ250・200	26,339	10,679	15,600	60																
池之内2工区	L=111.6m Φ250																				
池之内3工区	L=76.2m Φ250																				
※事業費には事務費を含む。																					
(2)翌年度繰越事業 (単位:千円)																					
<table border="1"> <thead> <tr> <th rowspan="2">施工箇所</th> <th rowspan="2">事業内容</th> <th rowspan="2">事業費</th> <th colspan="3">財源内訳</th> </tr> <tr> <th>国庫支出金</th> <th>地方債</th> <th>一般財源</th> </tr> </thead> <tbody> <tr> <td>古瀬</td> <td>L=81.4m Φ250・200</td> <td rowspan="3">136,642</td> <td rowspan="3">61,421</td> <td rowspan="3">75,200</td> <td rowspan="3">21</td> </tr> <tr> <td>池之内2工区</td> <td>L=111.6m Φ250</td> </tr> <tr> <td>池之内3工区</td> <td>L=76.2m Φ250</td> </tr> </tbody> </table>		施工箇所	事業内容	事業費	財源内訳			国庫支出金	地方債	一般財源	古瀬	L=81.4m Φ250・200	136,642	61,421	75,200	21	池之内2工区	L=111.6m Φ250	池之内3工区	L=76.2m Φ250	
施工箇所	事業内容				事業費	財源内訳															
		国庫支出金	地方債	一般財源																	
古瀬	L=81.4m Φ250・200	136,642	61,421	75,200	21																
池之内2工区	L=111.6m Φ250																				
池之内3工区	L=76.2m Φ250																				

区		分		決算額(千円)		
2. 特定環境保全公共下水道事業費(繰越分)				42,167千円		
(1)実施状況				(単位:千円)		
施工箇所	事業内容	事業費	財源内訳			
			国庫支出金	地方債	一般財源	
戸毛・古瀬	L=159.6m Φ300・200	42,167	19,885	22,200	82	
【5 流域下水道事業費】				8,115		
1. 流域下水道事業費				8,115千円		
(1)負担状況						
○補助事業分						
(流域下水道県事業費623,563千円－国庫負担金370,163千円)						
×1/2＝市町村負担金126,700千円						
126,700千円×6.352%(御所市負担率)				8,048千円		
○単独事業分						
流域下水道県事業費2,124千円×1/2×6.352%				67千円		
2 公債費				491,081		
<1 公債費>				491,081		
【1 元金】				373,713		
1. 元金				373,713千円		
(1)長期債元金償還金				310,462千円		
(2)繰上償還金				63,251千円		
奈良県市町村財政健全化支援事業を活用した繰上償還						
【2 利子】				105,500		
1. 利子				105,500千円		
(1)長期債利子償還金				104,931千円		
(2)起債前借利子				569千円		
【3 公債諸費】				11,868		
1. 公債諸費				11,868千円		
(1)補償金				11,868千円		

地方債在高と償還状況

I 借入先別

(単位:千円)

借入先区分	平成26年度末 現在高(A)	平成27年度 発行額(B)	平成27年度元利償還額		差引現在高 (A)+(B)-(C)
			元金(C)	利子	
財務省(旧資金運用部を含む)	1,859,110	104,800	165,340	41,037	1,798,570
日本郵政公社(簡保資金)	715,895	0	52,101	20,405	663,794
地方公共団体金融機構	2,013,783	0	119,802	39,856	1,893,981
市中銀行等	280,218	19,900	36,470	4,202	263,648
一般会計借入金	0	66,200	0	0	66,200
計	4,869,006	190,900	373,713	105,500	4,686,193

II 目的別

(単位:千円)

目的別区分	平成26年度末 現在高(A)	平成27年度 発行額(B)	平成27年度元利償還額		差引現在高 (A)+(B)-(C)
			元金(C)	利子	
公共下水道	3,214,860	125,200	274,971	72,942	3,065,089
流域下水道	579,076	8,000	55,827	13,877	531,249
特環公共下水道	942,504	37,800	36,992	16,875	943,312
資本費平準化債	20,636	0	1,459	383	19,177
下水道事業債(特別措置分)	111,930	19,900	4,464	1,423	127,366
計	4,869,006	190,900	373,713	105,500	4,686,193

介護保険事業特別会計

平成27年度介護保険事業特別会計決算の概要

3年を一事業運営期間とする第6期介護保険事業計画の初年度に当たる平成27年度は、第5期に取り組んだ地域支援事業を継続し、老人福祉センター、介護予防センターを拠点とした生きがい教室、専門職種による介護予防教室等、高齢者の介護予防に対する意識の向上に努めました。また、身近な在宅介護に関する相談業務から成年後見人制度の活用等、高齢者福祉の増進、生活の安定のための包括的継続的支援を行い、高齢者やその家族が安心して地域で暮らせるような環境作りに努めました。

介護サービスの給付費用は介護保険事業計画の95.52%の給付率となりました。また前年度比1.71%の増となり、前々年度と同様の伸びで推移しています。要介護認定者数については、年度末対比で9人の増で2,140人となり、第1号被保険者数に対する認定率は21.08%で、0.6%の微減となっています。

本年度の決算状況は次のとおりであります。

(1) 歳入総額	3,269,343千円
(2) 歳出総額	3,243,101千円
(3) 歳入歳出差引額	26,242千円
(4) 翌年度へ繰越すべき財源	0千円
(5) 実質収支額	10,870千円

款別歳入決算額の状況

款名	平成27年度		平成26年度		対前年度 増減額 (千円)	増減率 (%)
	決算額 (千円)	構成比 (%)	決算額 (千円)	構成比 (%)		
1. 介護保険料	620,050	19.0	557,431	17.4	62,619	11.2
2. 使用料及び手数料	59	0.0	61	0.0	△ 2	△ 3.3
3. 国庫支出金	808,589	24.7	791,059	24.7	17,530	2.2
4. 支払基金交付金	871,257	26.6	884,841	27.6	△ 13,584	△ 1.5
5. 県支出金	472,729	14.5	466,363	14.5	6,366	1.4
6. 繰入金	471,770	14.4	486,517	15.2	△ 14,747	△ 3.0
7. 諸収入	5,121	0.2	151	0.0	4,970	3,291.4
8. 繰越金	19,768	0.6	21,721	0.6	△ 1,953	△ 9.0
歳入合計	3,269,343	100.0	3,208,144	100.0	61,199	1.9

款別歳出決算額の状況

款名	平成27年度		平成26年度		対前年度 増減額 (千円)	増減率 (%)
	決算額 (千円)	構成比 (%)	決算額 (千円)	構成比 (%)		
1. 総務費	78,246	2.4	69,042	2.2	9,204	13.3
2. 保険給付費	3,107,783	95.8	3,055,462	95.8	52,321	1.7
3. 地域支援事業費	41,177	1.3	41,937	1.3	△ 760	△ 1.8
4. 基金積立金	13	0.0	20	0.0	△ 7	△ 35.0
5. 諸支出金	15,882	0.5	21,915	0.7	△ 6,033	△ 27.5
歳出合計	3,243,101	100.0	3,188,376	100.0	54,725	1.7

区	分	決算額(千円)	
1 総務費		78,246	
<1 総務管理費>		49,365	
【1 一般管理費】		48,957	
1. 一般管理費(人件費含む)	35,868千円		
2. 基幹系システム事業費	3,600千円		
3. 社会保障・税番号制度システム整備事業費	1,577千円		
4. 社会保障・税番号制度システム整備事業費(繰越分)	3,700千円		
5. 基幹系システム事業費(繰越分)	4,212千円		
【2 連合会負担金】		408	
1. 連合会負担金	408千円		
(1)国民健康保険団体連合会負担	377千円		
<2 徴収費>		2,371	
【1 賦課徴収費】		2,371	
1. 賦課徴収費	2,371千円		
<3 介護認定審査会費>		26,510	
【1 介護認定審査会費】		2,905	
1. 介護認定審査会費	2,905千円		
【2 認定調査等費】		23,605	
1. 介護認定調査等費	23,605千円		
2 保険給付費		3,107,783	
<1 給付諸費>		3,107,783	
【1 介護サービス等諸費】		2,666,169	
区	分	利用件数	給付金額(千円)
居宅介護サービス給付費		22,514件	1,135,763
訪問通所サービス		19,163件	890,604
訪問介護		4,903件	228,007
訪問入浴介護		257件	15,843
訪問看護		667件	24,893
訪問リハビリテーション		409件	13,228
福祉用具貸与		5,356件	73,941
通所介護(デイサービス)		5,182件	369,721
通所リハビリテーション(デイケア)		2,389件	164,971
短期入所サービス		1,670件	168,284
短期入所(ショートステイ)		1,200件	126,775
短期入所老健		470件	41,509
その他サービス		1,681件	76,875
居宅療養管理指導		1,301件	8,047
特定入所者生活介護		380件	68,828
地域密着型介護サービス給付費		572件	135,962

区 分			決算額(千円)																																																												
<table border="1"> <thead> <tr> <th>区 分</th> <th>利用件数</th> <th>給付金額(千円)</th> </tr> </thead> <tbody> <tr> <td>施設介護サービス給付費</td> <td>5,075件</td> <td>1,245,115</td> </tr> <tr> <td> 介護老人福祉施設(特養)</td> <td>2,689件</td> <td>612,219</td> </tr> <tr> <td> 介護老人保健施設(老健)</td> <td>2,289件</td> <td>597,491</td> </tr> <tr> <td> 介護療養型医療施設(療養型病床等)</td> <td>97件</td> <td>35,405</td> </tr> <tr> <td>居宅介護福祉用具購入費</td> <td>111件</td> <td>3,483</td> </tr> <tr> <td>居宅介護住宅改修費</td> <td>108件</td> <td>9,427</td> </tr> <tr> <td>居宅介護サービス計画給付費(ケアプラン作成)</td> <td>9,769件</td> <td>136,419</td> </tr> <tr> <td>合 計</td> <td>38,149件</td> <td>2,666,169</td> </tr> </tbody> </table>			区 分	利用件数	給付金額(千円)	施設介護サービス給付費	5,075件	1,245,115	介護老人福祉施設(特養)	2,689件	612,219	介護老人保健施設(老健)	2,289件	597,491	介護療養型医療施設(療養型病床等)	97件	35,405	居宅介護福祉用具購入費	111件	3,483	居宅介護住宅改修費	108件	9,427	居宅介護サービス計画給付費(ケアプラン作成)	9,769件	136,419	合 計	38,149件	2,666,169																																		
区 分	利用件数	給付金額(千円)																																																													
施設介護サービス給付費	5,075件	1,245,115																																																													
介護老人福祉施設(特養)	2,689件	612,219																																																													
介護老人保健施設(老健)	2,289件	597,491																																																													
介護療養型医療施設(療養型病床等)	97件	35,405																																																													
居宅介護福祉用具購入費	111件	3,483																																																													
居宅介護住宅改修費	108件	9,427																																																													
居宅介護サービス計画給付費(ケアプラン作成)	9,769件	136,419																																																													
合 計	38,149件	2,666,169																																																													
【 2 介護予防サービス等諸費 】			190,324																																																												
<table border="1"> <thead> <tr> <th>区 分</th> <th>利用件数</th> <th>給付金額(千円)</th> </tr> </thead> <tbody> <tr> <td>介護予防サービス給付費</td> <td>7,052件</td> <td>157,427</td> </tr> <tr> <td> 訪問通所サービス</td> <td>6,686件</td> <td>146,558</td> </tr> <tr> <td> 訪問介護</td> <td>2,108件</td> <td>42,688</td> </tr> <tr> <td> 訪問看護</td> <td>53件</td> <td>1,616</td> </tr> <tr> <td> 訪問リハビリテーション</td> <td>28件</td> <td>697</td> </tr> <tr> <td> 福祉用具貸与</td> <td>1,535件</td> <td>11,617</td> </tr> <tr> <td> 通所介護(デイサービス)</td> <td>1,706件</td> <td>48,924</td> </tr> <tr> <td> 通所リハビリテーション(デイケア)</td> <td>1,256件</td> <td>41,016</td> </tr> <tr> <td> 短期入所サービス</td> <td>50件</td> <td>1,539</td> </tr> <tr> <td> 短期入所(ショートステイ)</td> <td>45件</td> <td>1,356</td> </tr> <tr> <td> 短期入所療養型</td> <td>5件</td> <td>183</td> </tr> <tr> <td> その他サービス</td> <td>316件</td> <td>9,330</td> </tr> <tr> <td> 居宅療養管理指導</td> <td>195件</td> <td>1,281</td> </tr> <tr> <td> 特定入所者生活介護</td> <td>121件</td> <td>8,049</td> </tr> <tr> <td>地域密着型介護予防サービス給付費</td> <td>2件</td> <td>221</td> </tr> <tr> <td>介護予防福祉用具購入費</td> <td>54件</td> <td>1,502</td> </tr> <tr> <td>介護予防住宅改修費</td> <td>108件</td> <td>9,702</td> </tr> <tr> <td>介護予防サービス計画給付費(ケアプラン作成)</td> <td>4,881件</td> <td>21,472</td> </tr> <tr> <td>合 計</td> <td>12,097件</td> <td>190,324</td> </tr> </tbody> </table>			区 分	利用件数	給付金額(千円)	介護予防サービス給付費	7,052件	157,427	訪問通所サービス	6,686件	146,558	訪問介護	2,108件	42,688	訪問看護	53件	1,616	訪問リハビリテーション	28件	697	福祉用具貸与	1,535件	11,617	通所介護(デイサービス)	1,706件	48,924	通所リハビリテーション(デイケア)	1,256件	41,016	短期入所サービス	50件	1,539	短期入所(ショートステイ)	45件	1,356	短期入所療養型	5件	183	その他サービス	316件	9,330	居宅療養管理指導	195件	1,281	特定入所者生活介護	121件	8,049	地域密着型介護予防サービス給付費	2件	221	介護予防福祉用具購入費	54件	1,502	介護予防住宅改修費	108件	9,702	介護予防サービス計画給付費(ケアプラン作成)	4,881件	21,472	合 計	12,097件	190,324	
区 分	利用件数	給付金額(千円)																																																													
介護予防サービス給付費	7,052件	157,427																																																													
訪問通所サービス	6,686件	146,558																																																													
訪問介護	2,108件	42,688																																																													
訪問看護	53件	1,616																																																													
訪問リハビリテーション	28件	697																																																													
福祉用具貸与	1,535件	11,617																																																													
通所介護(デイサービス)	1,706件	48,924																																																													
通所リハビリテーション(デイケア)	1,256件	41,016																																																													
短期入所サービス	50件	1,539																																																													
短期入所(ショートステイ)	45件	1,356																																																													
短期入所療養型	5件	183																																																													
その他サービス	316件	9,330																																																													
居宅療養管理指導	195件	1,281																																																													
特定入所者生活介護	121件	8,049																																																													
地域密着型介護予防サービス給付費	2件	221																																																													
介護予防福祉用具購入費	54件	1,502																																																													
介護予防住宅改修費	108件	9,702																																																													
介護予防サービス計画給付費(ケアプラン作成)	4,881件	21,472																																																													
合 計	12,097件	190,324																																																													
【 3 審査支払手数料 】			3,310																																																												
1. 介護給付費請求書審査支払手数料	3,310千円																																																														
対象件数: 48,673件																																																															
【 4 高額介護サービス等費 】			71,488																																																												
1. 高額介護サービス等費	71,488千円																																																														
対象件数: 6,712件																																																															
【 5 高額医療合算介護サービス等費 】			7,097																																																												
1. 高額医療合算介護サービス等費	7,097千円																																																														
対象件数: 259件																																																															
【 6 特定入所者介護サービス等費 】			169,395																																																												
1. 特定入所者介護サービス等費	169,395千円																																																														
(1) 特定入所者介護サービス	169,178千円																																																														
対象件数: 7,811件																																																															
(2) 特定入所者介護予防サービス	217千円																																																														
対象件数: 31件																																																															

区 分	決算額(千円)
3 地域支援事業費	41,177
<1 介護予防事業費>	7,581
【1 一次予防事業費】	5,833
1. 一次予防事業費	5,833千円
活動的な状態にある高齢者を対象に生活機能の維持又は向上に向けた取り組みを行った。	
介護予防教室参加者数: 延 1,939人	
(1)高齢者の生きがいと健康づくり推進事業委託料	760千円
老人福祉センター生きがい教室参加者数: 405人	
(2)友愛チーム派遣事業補助	1,864千円
チーム数: 43チーム	
【2 二次予防事業費】	1,748
1. 二次予防事業費	1,748千円
生活機能が低下している恐れのある高齢者が要介護状態等となることを予防することを目的として介護予防教室を開催した。	
二次予防参加者数: 口腔ケア 延128人 栄養改善 延53人	
<2 包括的支援事業費・任意事業費>	33,596
【1 介護予防ケアマネジメント事業費】	8,598
1. 介護予防ケアマネジメント事業費(人件費含む)	8,598千円
【2 総合相談事業費】	8,070
1. 総合相談事業費(人件費含む)	8,070千円
社会福祉の知識と援助技術を持って高齢者に関する様々な相談に応じた。	
受付相談ケース数: 526件	
【3 権利擁護事業費】	25
1. 権利擁護事業費	25千円
成年後見制度の利用支援を行った。市長申立件数: 3件	
【4 包括的・継続的ケアマネジメント支援事業費】	9,642
1. 包括的・継続的ケアマネジメント支援事業費(人件費含む)	9,642千円
地域における連携・協働の体制づくりや介護支援専門員に対する支援を行った。	
介護支援回数: 延802回	
ケアマネージャー等の相談件数: 82件	
地域ケア個別会議(事例検討会):4回 参加者: 74人	
研修会: 5回 参加者: 86人	
【5 任意事業費】	7,261
1. 任意事業費	7,261千円
地域の実情に応じて実施される高齢者支援事業	
(1)「食」の自立支援事業(配食)	3,486千円
対象数: 58人 10,764食	
(2)福祉用具・住宅改修支援	4千円
対象世帯数: 1世帯	
(3)在宅介護用品支援	3,365千円
対象者数: 74人	

区	分	決算額(千円)
4 基金積立金		13
<1 基金積立金>		13
【1 介護給付費準備基金積立金】		13
1. 介護給付費準備基金積立金	13千円	
精算後の剰余金(基金利息を含む)の積立を行った。		
5 諸支出金		15,882
<1 償還金及び還付加算金>		15,882
【1 第1号被保険者保険料還付金】		513
1. 過年度保険料払戻金	503千円	
【2 償還金】		15,369
1. 償還金	15,369千円	
(1) 国庫返還金	9,113千円	
(2) 県費返還金	6,045千円	
(3) 支払基金交付金返還金	211千円	

後期高齢者医療保険事業特別会計

平成27年度後期高齢者医療保険事業特別会計決算の概要

後期高齢者医療保険制度は平成20年4月から旧老人医療保険制度に代わり75歳(一定の障害のある方は65歳)以上の方を対象とし「高齢者の医療の確保に関する法律」に基づき奈良県後期高齢者医療広域連合が財政運営を行っています。本制度は公費5割、現役世代からの支援4割、被保険者が1割を負担する財源構成でまかなわれています。

市町村においては保険給付等の窓口業務及び保険料の徴収業務を行っておりますが、制度開始から8年が経過し、住民にも制度が浸透しつつあります。今後もより一層、奈良県後期高齢者医療広域連合と連携しながら医療費の適正化、収納率の向上に努力してまいりたい所存であります。

本年度の決算状況は次のとおりであります。

(1) 歳入総額	372,986千円
(2) 歳出総額	372,526千円
(3) 歳入歳出差引額	460千円
(4) 翌年度へ繰越すべき財源	0千円
(5) 実質収支額	460千円

款別歳入決算額の状況

款名	平成27年度		平成26年度		対前年度 増減額 (千円)	増減率 (%)
	決算額 (千円)	構成比 (%)	決算額 (千円)	構成比 (%)		
1. 後期高齢者医療保険料	222,666	59.7	227,783	61.4	△ 5,117	△ 2.2
2. 使用料及び手数料	35	0.0	39	0.0	△ 4	△ 10.3
3. 国庫支出金	961	0.3	0	0.0	961	皆増
4. 繰入金	139,894	37.5	134,547	36.3	5,347	4.0
5. 諸収入	9,097	2.4	8,660	2.3	437	5.0
6. 繰越金	333	0.1	0	0.0	333	皆増
歳入合計	372,986	100.0	371,029	100.0	1,957	0.5

款別歳出決算額の状況

款名	平成27年度		平成26年度		対前年度 増減額 (千円)	増減率 (%)
	決算額 (千円)	構成比 (%)	決算額 (千円)	構成比 (%)		
1. 総務費	22,586	6.1	21,039	5.7	1,547	7.4
2. 広域連合納付金	341,186	91.6	340,990	92.0	196	0.1
3. 保健事業費	8,754	2.3	7,840	2.1	914	11.7
4. 繰上充用金	0	0.0	827	0.2	△ 827	皆減
歳出合計	372,526	100.0	370,696	100.0	1,830	0.5

区	分	決算額(千円)
1 総務費		22,586
<1 総務管理費>		21,215
【1 一般管理費】		21,215
1. 一般管理費(人件費含む)		17,778千円
<2 徴収費>		1,371
【1 徴収費】		1,371
1. 徴収費		1,371千円
(1) 過年度保険料払戻		204千円
2 後期高齢者医療広域連合納付金		341,186
<1 後期高齢者医療広域連合納付金>		341,186
【1 後期高齢者医療広域連合納付金】		341,186
1. 後期高齢者医療広域連合負担金		341,186千円
3 保健事業費		8,754
<1 健康保持増進事業費>		8,754
【1 健康診査費】		8,754
1. 健康診査費		8,754千円
平成27年4月1日時点被保険者数: 4,663人		
受診者数: 823人 受診率 17.65%		

附 属 资 料

職員定数と正規職員数

(単位:人)

区 分	定 数	H27.4.1 現 在	H27 年 度 退 職	H28 年 度 採 用	H28 年 度 異 動	H28.4.1 現 在
市 長 部 局	317	261	8	11	3	267
議 会 事 務 局	5	4	1		1	4
教 育 委 員 会 事 務 局	45	27		1	△ 3	25
選 挙 管 理 委 員 会 事 務 局	3	1				1
監 査 委 員 事 務 局	2	2				2
農 業 委 員 会 事 務 局	4	2				2
水 道 局	24	16		1	△ 1	16
合 計	400	313	9	13	0	317

御所市と類似団体との比較(普通会計ベース)

①市の状況

区 分	御所市		類似団体 (平成25年度)
	平成27年度	平成26年度	
住民基本台帳人口(人)	27,363	27,804	33,983
1km ² 当り人口密度(人)	459	459	118
人口増加率(%)	△ 1.59	△ 1.93	△ 0.09
標準財政規模(千円)	7,803,471	7,679,862	10,658,472
人口1人当りの標準財政規模(円)	285,183	276,214	313,641
財政力指数	0.396	0.392	0.410

本表作成時点で平成26年度の類似団体の状況が公表されていなかったため、参考に平成25年度数値を掲載しています。

②歳入決算額の類似団体比較

区 分	御 所 市				類 似 団 体 (平成25年度)		比 較	
	平成27年度		平成26年度		人口一人 当り額C (円)	構成比 (%)	A/C	B/C
	人口一人 当り額A (円)	構成比 (%)	人口一人 当り額B (円)	構成比 (%)				
市 税	104,678	19.3	106,167	19.8	110,484	18.9	0.95	0.96
地 方 譲 与 税	3,829	0.7	3,608	0.7	5,048	0.9	0.76	0.71
利 子 割 交 付 金	253	0.0	309	0.1	250	0.0	1.01	1.24
配 当 割 交 付 金	1,056	0.2	1,364	0.3	366	0.1	2.89	3.73
株 式 等 譲 渡 所 得 割 交 付 金	989	0.2	737	0.1	585	0.1	1.69	1.26
地 方 消 費 税 交 付 金	17,691	3.3	10,157	1.9	9,113	1.6	1.94	1.11
ゴ ル フ 場 利 用 税 交 付 金	403	0.1	430	0.1	492	0.1	0.82	0.87
自 動 車 取 得 税 交 付 金	876	0.2	478	0.1	1,334	0.2	0.66	0.36
地 方 特 例 交 付 金	177	0.0	171	0.0	343	0.1	0.52	0.50
地 方 交 付 税	198,033	36.4	191,832	35.8	196,396	33.7	1.01	0.98
(一 般 財 源)	327,985	60.4	315,253	58.9	324,411	55.6	1.01	0.97
国 有 提 供 交 付 金	0	0.0	0	0.0	472	0.1	0.00	0.00
交 通 安 全 対 策 特 別 交 付 金	137	0.0	135	0.0	158	0.0	0.87	0.85
分 担 金 ・ 負 担 金 ・ 寄 附 金	9,388	1.7	9,760	1.8	5,756	1.0	1.63	1.70
使 用 料 ・ 手 数 料	15,351	2.8	15,446	2.9	11,144	1.9	1.38	1.39
国 庫 支 出 金	85,609	15.7	81,270	15.2	85,798	14.8	1.00	0.95
県 支 出 金	24,773	4.6	25,048	4.7	40,166	6.9	0.62	0.62
財 産 収 入	2,206	0.4	800	0.1	2,253	0.4	0.98	0.36
繰 入 金	1,005	0.2	15,997	3.0	17,155	2.9	0.06	0.93
繰 越 金	23,368	4.3	23,274	4.3	22,739	3.9	1.03	1.02
諸 収 入	9,661	1.8	5,570	1.0	14,196	2.4	0.68	0.39
市 債	44,089	8.1	43,517	8.1	59,214	10.1	0.74	0.73
歳 入 合 計	543,572	100.0	536,070	100.0	583,462	100.0	0.93	0.92

各項目ごとに端数処理しているため必ずしも合計とは一致しません。

③市税収入

区 分	御 所 市				類 似 団 体 (平成25年度)		比 較	
	平成27年度		平成26年度		人口一人 当り額C	構 成 比	A/C	B/C
	人口一人 当り額A (円)	構 成 比 (%)	人口一人 当り額B (円)	構 成 比 (%)				
市 民 税	42,909	41.0	43,436	40.9	44,461	40.9	0.97	0.98
個人分	36,591	35.0	36,549	34.4	36,312	33.4	1.01	1.01
法人分	6,318	6.0	6,887	6.5	8,149	7.5	0.78	0.85
固 定 資 産 税	46,856	44.8	47,210	44.5	52,626	48.4	0.89	0.90
軽 自 動 車 税	2,423	2.3	2,347	2.2	2,351	2.2	1.03	1.00
た ば こ 税	9,134	8.7	9,741	9.2	6,766	6.2	1.35	1.44
都 市 計 画 税	3,355	3.2	3,433	3.2	2,101	1.9	1.60	1.63
そ の 他	0	0.0	0	0.0	504	0.4	0.00	0.00
合 計	104,677	100.0	106,167	100.0	108,809	100.0	0.96	0.98

各項目ごとに端数処理しているため必ずしも合計とは一致しません。

④目的別歳出決算額

区 分	御 所 市				類 似 団 体 (平成 25 年 度)		比 較	
	平成 27 年 度		平成 26 年 度		人口一人 当り額C (円)	構 成 比 (%)	A/C	B/C
	人口一人 当り額A (円)	構 成 比 (%)	人口一人 当り額B (円)	構 成 比 (%)				
議 会 費	6,803	1.4	6,074	1.2	5,416	1.0	1.26	1.12
総 務 費	66,233	13.2	59,330	11.6	110,337	19.4	0.60	0.54
民 生 費	180,565	36.1	178,801	34.8	154,764	27.2	1.17	1.16
衛 生 費	57,136	11.4	64,293	12.5	46,242	8.1	1.24	1.39
労 働 費	0	0.0	0	0.0	2,806	0.5	0.00	0.00
農 林 水 産 業 費	6,050	1.2	3,314	0.6	26,158	4.6	0.23	0.13
商 工 費	9,396	1.9	13,613	2.7	13,354	2.3	0.70	1.02
土 木 費	49,055	9.8	46,496	9.1	53,669	9.4	0.91	0.87
消 防 費	17,336	3.4	17,188	3.3	21,903	3.9	0.79	0.78
教 育 費	36,626	7.3	40,846	8.0	53,623	9.4	0.68	0.76
災 害 復 旧 費	0	0.0	211	0.0	11,205	2.0	0.00	0.02
公 債 費	71,443	14.3	82,907	16.2	68,544	12.1	1.04	1.21
諸 支 出 金	0	0.0	0	0.0	503	0.1	0.00	0.00
前 年 度 繰 上 充 用 金	0	0.0	0	0.0	16	0.0	0.00	0.00
歳 出 合 計	500,644	100.0	513,074	100.0	568,540	100.0	0.88	0.90

各項目ごとに端数処理しているため必ずしも合計とは一致しません。

⑤性質別歳出決算額

区 分	御 所 市				類 似 団 体 (平成25年度)		比 較	
	平成27年度		平成26年度		人口一人 当り額C	構 成 比	A/C	B/C
	人口一人 当り額A	構 成 比	人口一人 当り額B	構 成 比				
	(円)	(%)	(円)	(%)	(円)	(%)		
人 件 費	89,348	17.8	85,217	16.6	84,869	14.9	1.05	1.00
うち職員給	62,471	12.5	60,370	11.8	52,676	9.3	1.19	1.15
扶 助 費	98,426	19.7	102,811	20.0	77,847	13.7	1.26	1.32
公 債 費	71,443	14.3	79,347	15.5	68,533	12.1	1.04	1.16
元利償還金	71,439	14.3	79,345	15.5	68,519	12.1	1.04	1.16
一時借入金利子	4	0.0	2	0.0	13	0.0	0.31	0.15
(義 務 的 経 費)	259,217	51.8	267,375	52.1	231,248	40.7	1.12	1.16
物 件 費	62,270	12.4	55,618	10.8	66,839	11.7	0.93	0.83
維 持 補 修 費	3,140	0.6	4,226	0.8	6,112	1.1	0.51	0.69
補 助 費 等	63,532	12.7	63,479	12.4	56,541	9.9	1.12	1.12
積 立 金	12,018	2.4	11,801	2.3	55,638	9.8	0.22	0.21
投 資 ・ 出 資 ・ 貸 付 金	0	0.0	0	0.0	8,854	1.6	0.00	0.00
繰 出 金	63,545	12.7	57,912	11.3	56,369	9.9	1.13	1.03
前 年 度 繰 上 充 用 金	0	0.0	0	0.0	16	0.0	0.00	0.00
投 資 的 経 費	36,847	7.4	52,663	10.3	86,923	15.3	0.42	0.61
うち人件費	2,373	0.5	2,228	0.4	1,798	0.3	1.32	1.24
普通建設事業	36,847	7.4	52,452	10.3	75,709	13.3	0.49	0.69
補助	22,378	4.5	26,104	5.1	38,043	6.7	0.59	0.69
単独	14,469	2.9	26,348	5.2	35,212	6.2	0.41	0.75
災害復旧事業費	0	0.0	211	0.0	11,205	2.0	0.00	0.02
失業対策事業費	0	0.0	0	0.0	9	0.0	0.00	0.00
歳 出 合 計	500,644	100.0	513,074	100.0	568,540	100.0	0.88	0.90

各項目ごとに端数処理しているため必ずしも合計とは一致しません。

平成27年度		都道府県		奈良県		コード番号		292087		市町村類型		I-1	
決算状況						ふりがな		ごせし		26年度交付税		II地	
						市町村名		御所市		種地区分		5種地	
人口		面積	人口密度	人口集中地区人口		産 業 構 造							
国調	12年	34,676人	60.58	500	17年	11,021人	就業人口	22年度国調人口	区 分	第1次	第2次	第3次	
	17年	32,273人			22年	10,419人			537人	3,431人	7,625人		
	22年	30,287人			指定団体等の状況				4.6%	29.6%	65.8%		
住基	H27.3.31	27,804人	葛城	近畿圏	17年度国調人口	736人	4,405人	8,588人					
	H28.3.31	27,363人				5.4%	32.1%	62.5%					
区 分		平成27年度	平成26年度	区 分		指 数 等							
		(千円)	(千円)			基準財政需要額(千円)		6,604,393		6,442,749			
1	歳入総額	14,873,748	14,904,917	基準財政収入額(千円)		2,631,032		2,547,465					
2	歳出総額	13,699,120	14,265,496	標準財政規模(千円)		7,803,471		7,679,862					
3	歳入歳出差引額	1,174,628	639,421	標準税収入額等(千円)		3,341,207		3,277,939					
4	翌年度へ繰り越すべき財源	44,894	69,048	財政力指数		25年度 0.395		24年度 0.387					
5	実質収支	1,129,734	570,373	26年度 0.395		25年度 0.395		27年度 0.398		26年度 0.395			
6	単年度収支	559,361	3,214	3ヵ年平均 0.396		3ヵ年平均 0.392		経常収支比率(%)		99.6		104.2	
7	積立金	285,357	283,761	※1 (%)		106.0		111.5					
8	繰上償還金	0	54,660	経常一般財源比率(%)		96.4		95.0					
9	基金取崩し額	0	245,913	※2 (%)		102.7		101.6					
10	実質単年度収支	844,718	95,722	実質収支比率(%)		14.5		7.4					
				公債費比率(%)		12.0		13.8					
				3ヶ年平均(%)		13.3		13.6					
				積立金現在高(千円)		3,008,817		2,703,783					
				地方債残高(千円)		18,184,593		18,712,825					
				公債費負担比率(%)		17.1		19.6					
				実質公債費比率(%)※3		13.10		15.60					
				3ヶ年平均(%)※3		14.9		15.6					
				債務負担行為額(千円)		97,715		128,798					
普通会計一般職員の状況						特 別 職 等							
区 分		職員数(人)	給料月額(千円)	1人当たり支給月額(円)	区 分		氏 名		1人当たり平均給料月額				
一般職員		229	74,631	325,900	市町村長		東川 裕		784,000円				
技能労務職員		44	14,727	334,700	副市長		北岡 一郎		640,000円				
教育公務員		2	827	413,500	教育長		栢田 行男		552,000円				
臨時職員													
合計		人	千円	円	議会議長		丸山 和豪		460,000円				
		275	90,185	327,945	同副議長		南 満		420,000円				
					同議員		* * * *		390,000円				
公 営 企 業 の 経 営 状 況						※特別職等はH28年3月末時点							
法 非 適 合	事業名	下水道事業(千円)		観光事業(千円)		加入している一部事務組合							
	総収益	259,051		96,634									
	総費用	199,267		96,584									
	資本的収入	497,943		-									
	資本的支出	560,751		-									
実質収支額	0		630		奈良県市町村総合事務組合 奈良広域水質検査センター組合 奈良県葛城地区清掃事務組合 奈良県広域消防組合 葛城広域行政事務組合 奈良県住宅新築資金等貸付金回収管理組合 奈良県後期高齢者医療広域連合 やまと広域環境衛生事務組合								
他会計繰入額	390,643		-										
事業名	水道事業(千円)												
経常収益	962,110												
経常費用	853,397												
経常損利益	108,713												
特別損(▲)益	▲494												
当期純損(▲)益	108,219												
累積利益剰余金	1,467,291												
不良債務	0												
経常収支比率(%)	112.74												

歳 入					歳 出					
区 分	決 算 額 (千円)	構 成 比 (%)	経 常 一 般 財 源 (千円)	構 成 比 (%)	区 分	決 算 額 (千円)	構 成 比 (%)	税 等 一 般 財 源 (千円)	経 常 一 般 財 源 (千円)	経 常 収 支 比 率 (%)
地 方 税	2,864,297	19.3	2,772,483	36.9	人 件 費	2,444,840	17.8	2,275,278	2,194,170	27.4
地 方 譲 与 税	104,766	0.7	104,766	1.4	うち職員給	1,709,394	12.5	1,566,112	1,566,112	19.5
利 子 割 交 付 金	6,917	0.0	6,917	0.1	扶 助 費	2,693,232	19.7	641,890	641,890	8.0
配 当 割 交 付 金	28,908	0.2	28,908	0.4	公 債 費	1,954,895	14.3	1,786,023	1,784,206	22.3
株 式 等 譲 渡 所 得 割 交 付 金	27,069	0.2	27,069	0.4	内 元 利 償 還 金	1,954,781	14.3	1,785,909	1,784,092	22.3
地 方 消 費 税 交 付 金	484,085	3.3	484,085	6.4	一 時 借 利 子	114	0.0	114	114	0.0
ゴ ル フ 場 利 用 税 交 付 金	11,035	0.1	11,035	0.1	小 計	7,092,967	51.8	4,703,191	4,620,266	57.7
特 別 地 方 消 費 税 交 付 金	0	—	0	—	物 件 費	1,703,901	12.4	1,252,679	1,047,158	13.1
自 動 車 取 得 税 交 付 金	23,959	0.2	23,959	0.3	維 持 補 修 費	85,908	0.6	22,195	22,195	0.3
地 方 特 例 交 付 金	4,832	0.0	4,832	0.1	補 助 費 等	1,738,435	12.7	1,295,355	1,044,524	13.0
地 方 交 付 税	5,418,784	36.4	3,973,391	52.8	積 立 金	328,860	2.4	285,214	0	0.0
内 普 通 交 付 税	3,973,391	26.7	3,973,391	52.8	投 資 ・ 出 資 金 ・ 貸 付 金	0	—	0	0	0.0
内 特 別 交 付 税	1,445,393	9.7	0	—	繰 出 金	1,738,786	12.7	1,437,728	1,247,108	15.6
小 計	8,974,652	60.4	7,437,445	98.9	前 年 度 繰 上 充 用 金	0	—	0		
交 通 安 全 対 策 特 別 交 付 金	3,750	0.0	3,750	0.0	投 資 的 経 費	1,010,263	7.4	263,659		7,981,251
分 担 金 及 び 負 担 金	190,208	1.3	0	—	うち人件費	64,936	0.5	57,699		
使 用 料	325,360	2.2	43,037	0.6	内 普 通 建 設 事 業	1,010,263	7.4	263,659		
手 数 料	94,685	0.6	0	—	補助事業	614,342	4.5	16,028		
国 庫 支 出 金	2,342,526	15.7	0	—	単 独 事 業	395,921	2.9	247,631		
国 有 施 設 等 所 在 交 付 金	0	—	0	—	内 災 害 復 旧	0	—	0		
県 支 出 金	677,863	4.6	0	—	失 業 対 策	0	—	0		
財 産 収 入	60,366	0.4	22,551	0.3						
寄 附 金	66,674	0.4	0	—						
繰 入 金	27,501	0.2	0	—						
繰 越 金	639,421	4.3	0	—						
諸 収 入	264,342	1.8	17,127	0.2						
地 方 債	1,206,400	8.1	0	—						
合 計	14,873,748	100.0	7,523,910	100.0	合 計	13,699,120	100.0	9,260,021		

市 町 村 税						目 的 別 歳 出				
区 分	決 算 額 (千円)	構 成 比 (%)	増 減 率 (%)	標 準 税 収 入 額 (千円)	超 過 課 税 (千円)	区 分	決 算 額 (千円)	構 成 比 (%)	税 等 一 般 財 源 (千円)	
市 民 税	個 人 分	1,001,244	35.0	▲ 1.5	996,247		議 会 費	186,158	1.3	186,158
	法 人 分	172,847	6.0	▲ 9.7	165,524	18,809	総 務 費	1,812,331	13.2	1,490,707
固 定 資 産 税	1,282,133	44.8	▲ 2.3	1,254,355		民 生 費	4,940,789	36.1	2,435,291	
軽 自 動 車 税	66,314	2.3	1.6	66,416		衛 生 費	1,563,425	11.4	1,200,108	
市 た ば こ 税	249,945	8.7	▲ 7.7	253,387		労 働 費	0	—	0	
						農 林 水 産 費	165,540	1.2	82,270	
						商 工 費	257,097	1.9	219,286	
						土 木 費	1,342,304	9.8	713,820	
						消 防 費	474,374	3.5	449,628	
						教 育 費	1,002,207	7.3	696,730	
						災 害 復 旧 費	0	—	0	
(目的税)都市計画税	91,814	3.2	▲ 3.8			公 債 費	1,954,895	14.3	1,786,023	
						繰 上 充 用 金	0	—		
合 計	2,864,297	100.0	▲ 3.0	2,735,929	18,809	合 計	13,699,120	100.0	9,260,021	

適 用 税 率 の 状 況					区 分	現 年 課 税 分 %	滞 納 繰 越 分 %	合 計 %
市 民 税	個 人	均 等 割	法 人	1	50,000 円	98.9	22.5	95.7
				2	120,000 円			
				3	130,000 円			
				4	150,000 円			
				5	160,000 円			
		所 得 割		6	400,000 円			
				7	410,000 円			
				8	1,750,000 円			
				9	3,000,000 円			
固 定 資 産 税	1.40 %	法 人 税 割	※4	12.1 %				

(参考)
 ※1 減収補填債(特別分)及び臨時財政対策債を経常一般財源から除いた数値。
 経常一般財源比率とは、標準財政規模に対する経常一般財源の割合であり、この比率が「100」をこえる
 度合いが高いほど経常一般財源に余裕があり、歳入構造に弾力性があることが示されます。

※2 減収補填債(特別分)及び臨時財政対策債を経常一般財源に加えた場合の数値。

$$\text{経常一般財源比率} = \frac{\text{経常一般財源収入額}}{\text{標準財政規模}} \times 100 (\%)$$

健全化判断比率	御 所 市		早期健全化基準	財政再生基準
	実質赤字比率	-	13.80%	20.00%
	連結実質赤字比率	-	18.80%	30.00%
	実質公債費比率	14.9%	25.0%	35.0%
	将来負担比率	135.3%	350.0%	

※ 国民宿舎葛城高原ロッジ特別会計、下水道事業特別会計及び水道事業会計の資金不足額(早期健全化基準:それぞれ20.0%)については発生していないため、資金不足比率については算定対象外となります。

平成 27 年 度 健全化判断比率の状況		比 率 の 状 況	実質赤字比率 (%)		
			実質赤字比率 (%)		-
			連結実質赤字比率 (%)		-
			実質公債費比率 (%)		14.9
			将来負担比率 (%)		135.3
実 質 赤 字 比 率					
区 分			決算額 (単位: 千円、%)		
歳入歳出差引額 (A)			1,174,628		
翌年度に繰り越すべき財源 (B)			44,894		
実質収支額 (A) - (B) (C)			1,129,734		
標準財政規模 (D)			7,803,471		
実質赤字比率 (C) / (D) × 100			-		
連 結 実 質 赤 字 比 率				資金不足比率	
区 分			決算額 (単位: 千円、%)	(単位: %)	
実 質 収 支	一 般 会 計 等	一 般 会 計 (1)	1,129,826	/	
		学 校 給 食 費 特 別 会 計 (2)	▲ 92		
資 金 不 足 額 又 は 資 金 剰 余 額	法 適 用 事 業	水 道 事 業 会 計 (3)	699,454	-	
	法 非 適 用 事 業	国民宿舎葛城高原ロッジ特別会計 (4)	630	-	
		下 水 道 事 業 特 別 会 計 (5)	0	-	
実 質 収 支	そ の 他 特 別 会 計	国民健康保険事業特別会計 (6)	▲ 523,174	/	
		介 護 保 険 事 業 特 別 会 計 (7)	26,242		
		後期高齢者医療保険事業特別会計 (8)	460		
合 計 (A)			1,333,346		
標 準 財 政 規 模 (B)			7,803,471		
連結実質赤字比率 (A) / (B) × 100			-		

実 質 公 債 費 比 率					
区 分		平成25年度 決算額 (単位:千円、%)	平成26年度 決算額 (単位:千円、%)	平成27年度 決算額 (単位:千円、%)	
分	公債費充当一般財源等 額(繰上償還金、公営企業債償還額及び満期一括地方債の元金に係るものを除く)	(1)	1,904,118	1,863,976	1,705,456
	満期一括地方債の一年当たりの元金償還金に相当するもの(年度割相当額)等	(2)	-	-	-
	公営企業債の財源に充てたと認められる繰出金	(3)	374,885	371,929	345,628
	一部事務組合等の起こした地方債の償還に充てたと認められる補助金又は負担金	(4)	116,025	113,655	113,649
	債務負担行為に基づく支出のうち公債費に準ずるもの	(5)	23,360	0	0
	一時借入金の利子	(6)	9	8	0
	災害復旧費等に係る基準財政需要額	(7)	1,041,138	1,033,822	954,809
	(7)のうち準元利償還金に係るもの	(8)	105,093	100,580	98,041
	事業費補正により基準財政需要額に算入された公債費	(9)	87,270	81,369	76,095
	(9)のうち準元利償還金に係るもの	(10)	119,075	122,474	156,715
	密度補正により基準財政需要額に算入された元利償還金	(11)	-	-	-
	密度補正により基準財政需要額に算入された準元利償還金(地方債の元利償還額を基礎として参入されたものに限る)	(12)	26,051	26,064	26,091
小計((1)~(6))-(7)~(12))	(A)	1,039,770	985,259	852,982	
母	標準財政規模	(13)	7,863,658	7,679,862	7,803,471
	(7)~(12)の額	(14)	1,378,627	1,364,309	1,311,751
	小計(13)-(14)	(B)	6,485,031	6,315,553	6,491,720
単年度実質公債費比率(A)/(B)×100			① 16.03339	② 15.60052	③ 13.13954
実質公債費比率(①+②+③)/3			14.9		
上記の内訳 (上位3事業及びその他の決算額)(単位:千円)					
			平成25年度	平成26年度	平成27年度
(3)の内訳	下水道事業		335,058	328,320	327,853
	水道事業		39,827	43,609	17,775
	その他の事業		-	-	-
(5)の内訳	PFI事業にかかる委託料		-	-	-
	国営事業負担金		-	-	-
	利子補給		23,360	-	-
	その他		-	-	-

将 来 負 担 比 率			
区 分		決算額 (単位:千円、%)	
将 来 負 担 額	(N-1)年度末一般会計等地方債現在高	(1) 18,184,593	
	債務負担行為に基づく支出予定額	(2) -	
	一般会計等以外の会計の地方債の元利償還に対する一般会計等負担見込額	(3) 4,085,907	
	組合等の地方債の元金償還に対する当該団体の負担見込額	(4) 266,630	
	退職手当支給予定額のうち一般会計等負担見込額	(5) 2,583,021	
	設立法人の債務等に対する一般会計等負担見込額	(6) -	
	連結実質赤字額	(7) -	
	組合等の連結実質赤字相当額のうち当該団体の一般会計等の負担見込額	(8) -	
(N-1)年度末充当可能基金現在高	(9) 3,147,041		
特定の歳入見込額	(10) 1,360,161		
地方債現在高等に係る基準財政需要額算入見込額	(11) 11,826,414		
小計(将来負担額-(9)~(11))	(A) 8,786,535		
標準財政規模	(12) 7,803,471		
災害復旧費等に係る基準財政需要額	(13) 954,809		
(13)のうち準元利償還金に係るもの	(14) 98,041		
事業費補正により基準財政需要額に算入された元利償還金	(15) 76,095		
(15)のうち準元利償還金に係るもの	(16) 156,715		
密度補正により基準財政需要額に算入された元利償還金	(17) -		
密度補正により基準財政需要額に算入された準元利償還金(地方債の元利償還額を基礎として算入されたものに限る)	(18) 26,091		
小計(標準財政規模(12)-算入公債費等(13)~(18))	(B) 6,491,720		
将来負担比率(A)÷(B)×100		135.3	
(注)			
1、連結実質赤字額は、赤字会計の合計額と黒字会計の合計額の絶対値であり、赤字の場合は整数値となる(黒字の場合は0となる)	上 記 の 内 訳 (上位3事業及びその他の決算額)(単位:千円)		
	～の 3内 ～訳	下 水 道 事 業	3,673,974
		水 道 事 業	411,933
			-
		そ の 他 の 事 業	-
	～の 4内 ～訳	奈良県葛城地区清掃事務組合	122,963
		奈良県広域消防組合	143,667
			-
			-
	～の 6内 ～訳	土 地 開 発 公 社	-
		地 方 道 路 公 社	-
		地 方 住 宅 供 給 公 社	-
		そ の 他 の 公 社 等	-