

平成 26 年度

主要施策の成果報告書

御 所 市

地方自治法第233条第5項の規定により、

平成26年度の主要な施策の成果について報告する。

平成27年9月7日

御所市長 東川 裕

目 次

平成26年度の決算の状況

〔総括〕

1. 平成26年度会計別決算の状況	1
2. 翌年度繰越事業一覧表	2

〔一般会計〕

1. 平成26年度一般会計決算の概要	5
2. 歳入の概要	8
3. 歳出の概要	19
4. 普通建設事業一覧表	24
5. 主要な施策の成果	25

〔特別会計〕

1. 国民健康保険事業特別会計	63
2. 学校給食費特別会計	69
3. 国民宿舎葛城高原ロッジ特別会計	73
4. 下水道事業特別会計	77
5. 介護保険事業特別会計	83
6. 後期高齢者医療保険事業特別会計	89

〔附属資料〕

1. 職員定数と正規職員数	93
2. 御所市と類似団体との比較(普通会計ベース)	94
3. 平成26年度決算状況	98
4. 平成26年度健全化判断比率の状況	100

総括

平成26年度会計別決算の状況

平成26年度各会計の決算状況は、次のとおりであります。

(単位:千円)

会計名		歳入	歳出	差引	翌年度繰越財源	実質収支額
一般会計		15,698,963	15,059,487	639,476	69,048	570,428
特別会計	国民健康保険事業	3,712,592	4,143,634	△ 431,042	0	△ 431,042
	学校給食費	83,927	83,982	△ 55	0	△ 55
	国民宿舎葛城高原ロッジ	94,144	93,564	580	0	580
	下水道事業	718,921	718,689	232	232	0
	介護保険事業	3,208,144	3,188,376	19,768	4,396	15,372
	後期高齢者医療保険事業	371,029	370,696	333	0	333
	小計	8,188,757	8,598,941	△ 410,184	4,628	△ 414,812
合計		23,887,720	23,658,428	229,292	73,676	155,616

<参考>

会計名	収入	支出	当年度純損失	未処分利益剰余金	前年度繰越欠損金	その他未処分利益剰余金変動額
水道事業	953,150	998,089	44,939	1,359,072	102,044	1,506,055

※水道事業については、収益的収支(消費税を除く)の決算額を掲載しています。

翌年度繰越事業一覧表

翌年度への繰越事業(繰越明許費繰越計算書)は次のとおりであります。

一般会計

(単位:千円)

事業名	翌年度繰越額	左の財源内訳			
		既収入 特定財源	未収入特定財源		一般財源
			科目	金額	
(地方創生先行型) 地方版総合戦略策定事業	10,000	0	国庫支出金	10,000	0
(地方創生先行型) 防犯対策関連事業	300	0	国庫支出金	300	0
(地方創生先行型) 保育環境改善事業	25,000	0	国庫支出金	25,000	0
(地方創生先行型) はがきの名文コンクール事業	3,000	0	国庫支出金	3,000	0
(地方創生先行型) 災害対策関連事業	16,700	0	国庫支出金	16,700	0
(地方創生先行型) シンポジウム開催事業	3,640	0	国庫支出金	3,640	0
(消費喚起・生活支援型) 子育て世帯向け市内 産米・農産物購入券事業	30,000	0	国庫支出金	30,000	0
(消費喚起・生活支援型) 紙おむつ用ごみ袋 交付事業	1,000	0	国庫支出金	1,000	0
(消費喚起・生活支援型) プレミアム商品券発行 事業	140,000	0	国庫支出金 諸収入	40,000 100,000	0
社会保障・税番号制度 システム整備事業	35,576	0	国庫支出金	35,309	267
学童保育所整備事業	57,130	0	県支出金	28,666	28,464
一般廃棄物処理基本計画 策定事業	5,940	0	-	-	5,940
震災対策農業水利施設整 備事業	3,710	0	県支出金	3,710	0
北十三柳原線他整備事業	30,000	0	国庫支出金 地方債	10,650 17,300	2,050

事業名	翌年度繰越額	左の財源内訳			
		既収入 特定財源	未収入特定財源		一般財源
			科目	金額	
学校耐震補強事業	7,650	0	-	-	7,650
市民運動公園整備事業	241,322	0	国庫支出金	114,045	24,677
			地方債	102,600	
合計	610,968	0	国庫支出金	289,644	69,048
			県支出金	32,376	
			諸収入	100,000	
			地方債	119,900	

下水道事業特別会計

(単位:千円)

事業名	翌年度繰越額	左の財源内訳			
		既収入 特定財源	未収入特定財源		一般財源
			科目	金額	
公共下水道事業	71,157	0	国庫支出金	31,644	113
			地方債	39,400	
特定環境保全公共下水道事業	47,504	0	国庫支出金	19,885	119
			地方債	27,500	
合計	118,661	0	国庫支出金	51,529	232
			地方債	66,900	

介護保険事業特別会計

(単位:千円)

事業名	翌年度繰越額	左の財源内訳			
		既収入 特定財源	未収入特定財源		一般財源
			科目	金額	
社会保障・税番号制度システム整備事業	3,700	0	国庫支出金	1,420	2,280
法改正に伴うシステム改修事業	4,230	0	国庫支出金	2,114	2,116
合計	7,930	0	国庫支出金	3,534	4,396

一 般 会 計

平成26年度一般会計決算の概要

平成26年度御所市一般会計決算の概要は、歳入決算におきましては予算現額164億841万5千円に対し、95.7%にあたる156億9896万3千円の収入であり、これは調定額159億9760万3千円との対比では98.1%の収入となっています。

一方、歳出決算におきましては、予算現額に対し、91.8%にあたる150億5948万7千円の執行となっております。また、翌年度への繰越額は、国の補正予算に関連する事業、社会保障・税番号制度システム整備事業、学童保育所整備事業、一般廃棄物処理基本計画策定事業、震災対策農業水利施設整備事業、北十三柳原線他整備事業、学校耐震補強事業、市民運動公園整備事業で6億1096万8千円となり、差引7億3796万円が不用額となっております。

また、歳入歳出差引額は6億3947万6千円の黒字となり、翌年度への繰越財源6904万8千円を控除した実質収支額は5億7042万8千円の黒字、単年度収支額は316万8千円の黒字となっております。

過去5カ年度一般会計決算収支比較表

(単位:千円)

区分	年度	平成22年度	平成23年度	平成24年度	平成25年度	平成26年度
	歳入総額 (A)		14,173,022	13,728,094	13,314,555	16,533,368
歳出総額 (B)		14,220,241	13,351,674	12,724,477	15,886,164	15,059,487
歳入歳出差引額 (C)		△ 47,219	376,420	590,078	647,204	639,476
翌年度繰越財源 (D)		99,037	66,381	31,437	79,944	69,048
実質収支(C)-(D) (E)		△ 146,256	310,039	558,641	567,260	570,428
単年度収支 (F)		675,978	456,295	248,602	8,619	3,168
積立金 (G)		0	0	155,036	279,381	283,761
繰上償還金 (H)		7,495	132,842	21,602	23,528	54,660
繰入金 (I)		0	0	0	0	245,913
実質単年度収支(F)+(G)+(H)-(I)		683,473	589,137	425,240	311,528	95,676

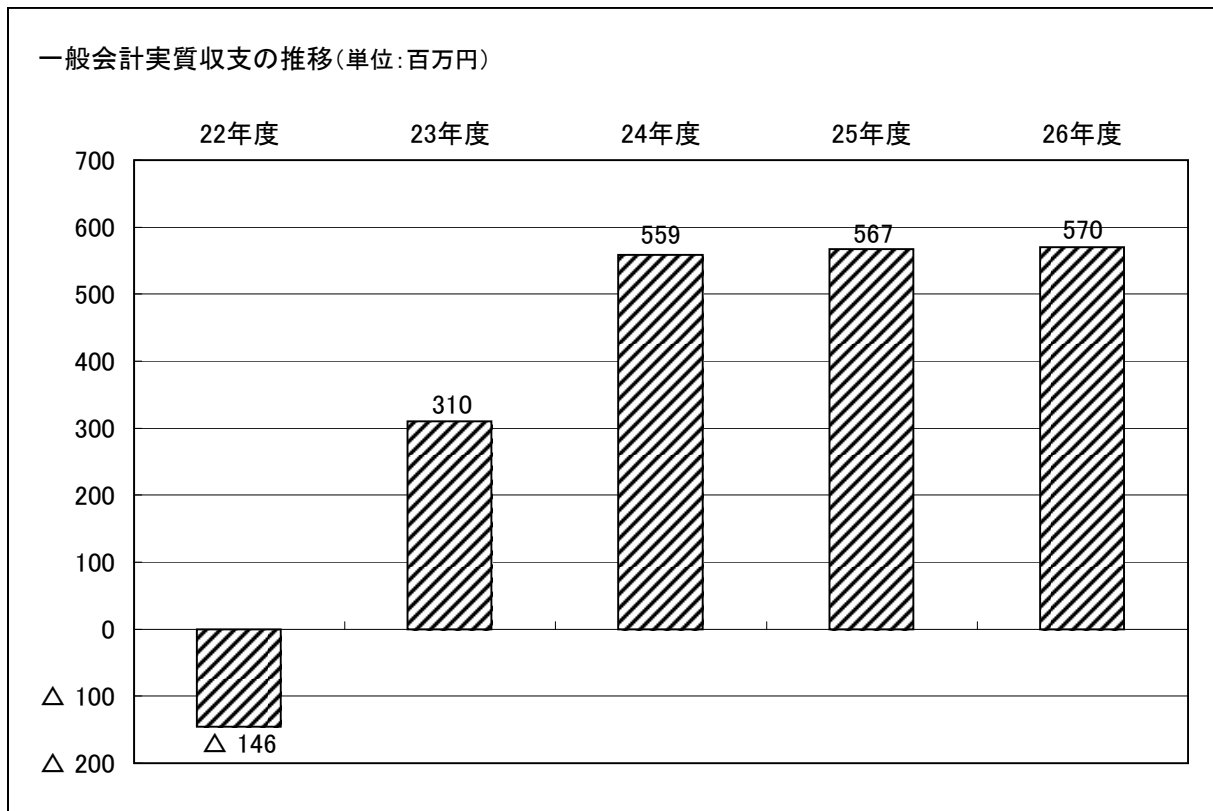
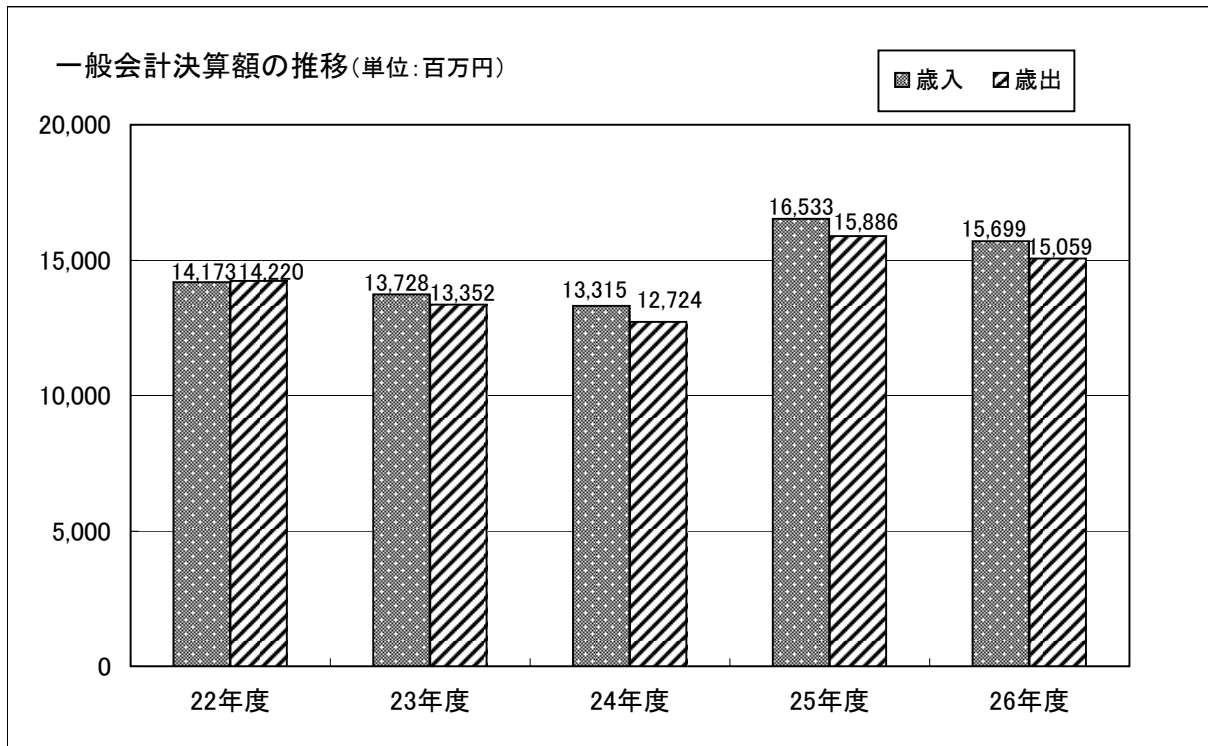
(普通会計財政分析指標)

基準財政需要額 (千円)	6,616,967	6,707,165	6,614,255	6,576,344	6,442,749
基準財政収入額 (千円)	2,709,394	2,671,489	2,560,837	2,591,716	2,547,465
財政力指数	0.409	0.398	0.387	0.395	0.395
〃 (3年平均)	0.419	0.408	0.398	0.393	0.392
標準財政規模 (千円)	8,038,068	7,989,517	7,880,430	7,863,658	7,679,862
経常収支比率 (%)	94.4	95.3	96.0	101.3	104.2

(健全化判断比率の状況)

実質赤字比率 (%)	1.82 (13.74)	— (13.75)	— (13.78)	— (13.79)	— (13.84)
連結実質赤字比率 (%)	— (18.74)	— (18.75)	— (18.78)	— (18.79)	— (18.84)
実質公債費比率 (%)	22.4 (25.0)	19.0 (25.0)	16.0 (25.0)	15.7 (25.0)	15.6 (25.0)
将来負担比率 (%)	229.4 (350.0)	195.0 (350.0)	164.7 (350.0)	148.5 (350.0)	150.8 (350.0)

※下段()書きは御所市における早期健全化基準です。



歳入の概要

平成26年度一般会計歳入決算は、156億9896万3千円で予算額164億841万5千円に対する収入割合は、95.7%となっており、前年度決算と比べて8億3440万5千円、5.0%の減となっています。

歳入の収入調達の拘束性を基準に自主財源(市町村自らの手で自主的に収入し得るもの)と依存財源(自らの権限でなく国・県・その他の意思決定に基づき収入するもの)に分けて分析すると、歳入に占める割合はそれぞれ31.1%(前年度29.0%)、68.9%(前年度71.0%)となりました。

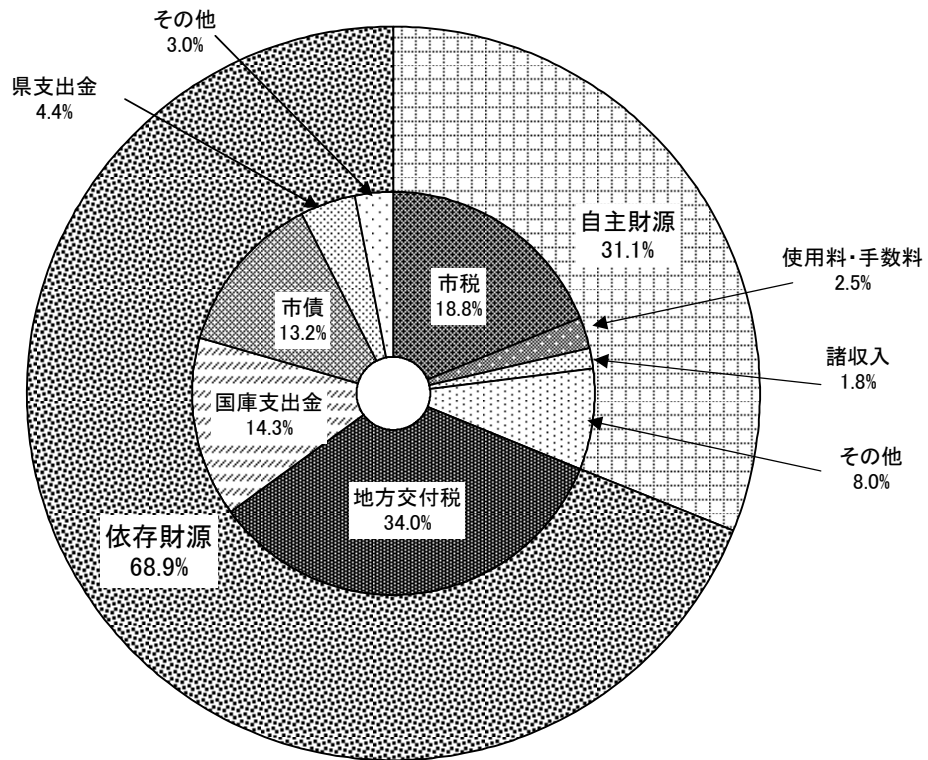
また、用途を基準に一般財源(どの経費にも自由に充当することができる収入)と特定財源(その性質により充当する経費が決められている収入)に分けるとそれぞれ55.8%(前年度53.4%)、44.2%(前年度46.6%)となりました。

また、歳入科目別に前年度と比べて増加した主なものは、繰入金4億1987万円(1723.4%)、利子割交付金1653万1千円(77.3%)、財産収入695万円(45.5%)、国庫支出金3億9433万2千円(21.4%)等であります。一方、減少した主なものは諸収入4億868万7千円(△58.8%)、自動車取得税交付金1846万円(△58.2%)、株式等譲渡所得割交付金1433万1千円(△41.1%)、市債12億8870万円(△38.4%)等であります。

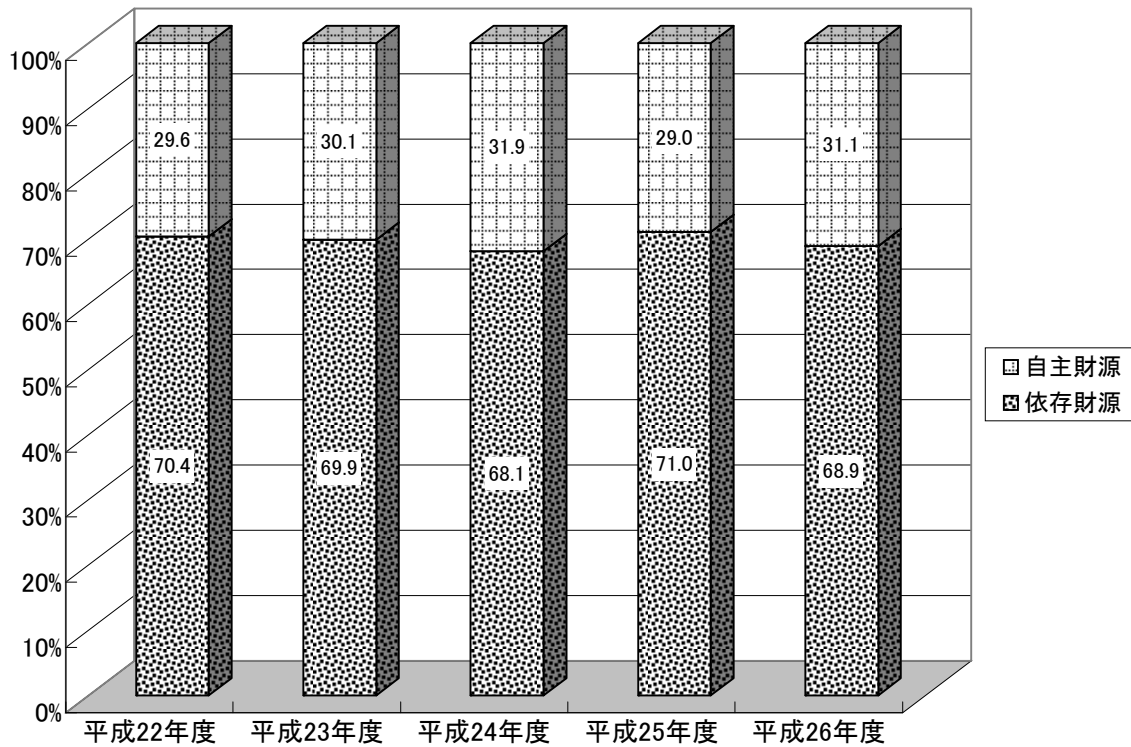
款別歳入決算額の状況

款名	平成26年度		平成25年度		対前年度 増減額 (千円)	増減率 (%)
	決算額 (千円)	構成比 (%)	決算額 (千円)	構成比 (%)		
1. 市 税	2,951,875	18.8	2,964,402	17.9	△ 12,527	△ 0.4
2. 地 方 譲 与 税	100,316	0.6	106,367	0.7	△ 6,051	△ 5.7
3. 利 子 割 交 付 金	8,601	0.1	10,335	0.1	△ 1,734	△ 16.8
4. 配 当 割 交 付 金	37,922	0.2	21,391	0.1	16,531	77.3
5. 株 式 等 譲 渡 所 得 割 交 付 金	20,504	0.1	34,835	0.2	△ 14,331	△ 41.1
6. 地 方 消 費 税 交 付 金	282,419	1.8	233,325	1.4	49,094	21.0
7. ゴルフ場利用税交付金	11,942	0.1	14,566	0.1	△ 2,624	△ 18.0
8. 自動車取得税交付金	13,280	0.1	31,740	0.2	△ 18,460	△ 58.2
9. 地方特例交付金	4,757	0.0	5,374	0.0	△ 617	△ 11.5
10. 地 方 交 付 税	5,333,710	34.0	5,403,015	32.7	△ 69,305	△ 1.3
11. 交通安全対策特別交付金	3,749	0.0	4,365	0.0	△ 616	△ 14.1
12. 分 担 金 ・ 負 担 金	115,494	0.7	97,492	0.6	18,002	18.5
13. 使 用 料 ・ 手 数 料	387,210	2.5	392,962	2.4	△ 5,752	△ 1.5
14. 国 庫 支 出 金	2,240,601	14.3	1,846,269	11.2	394,332	21.4
15. 県 支 出 金	695,444	4.4	665,834	4.0	29,610	4.4
16. 財 産 収 入	22,231	0.2	15,281	0.1	6,950	45.5
17. 寄 附 金	27,494	0.2	24,010	0.1	3,484	14.5
18. 繰 入 金	444,233	2.8	24,363	0.1	419,870	1,723.4
19. 諸 収 入	285,877	1.8	694,564	4.2	△ 408,687	△ 58.8
20. 市 債	2,064,100	13.2	3,352,800	20.3	△ 1,288,700	△ 38.4
21. 繰 越 金	647,204	4.1	590,078	3.6	57,126	9.7
歳 入 合 計	15,698,963	100.0	16,533,368	100.0	△ 834,405	△ 5.0

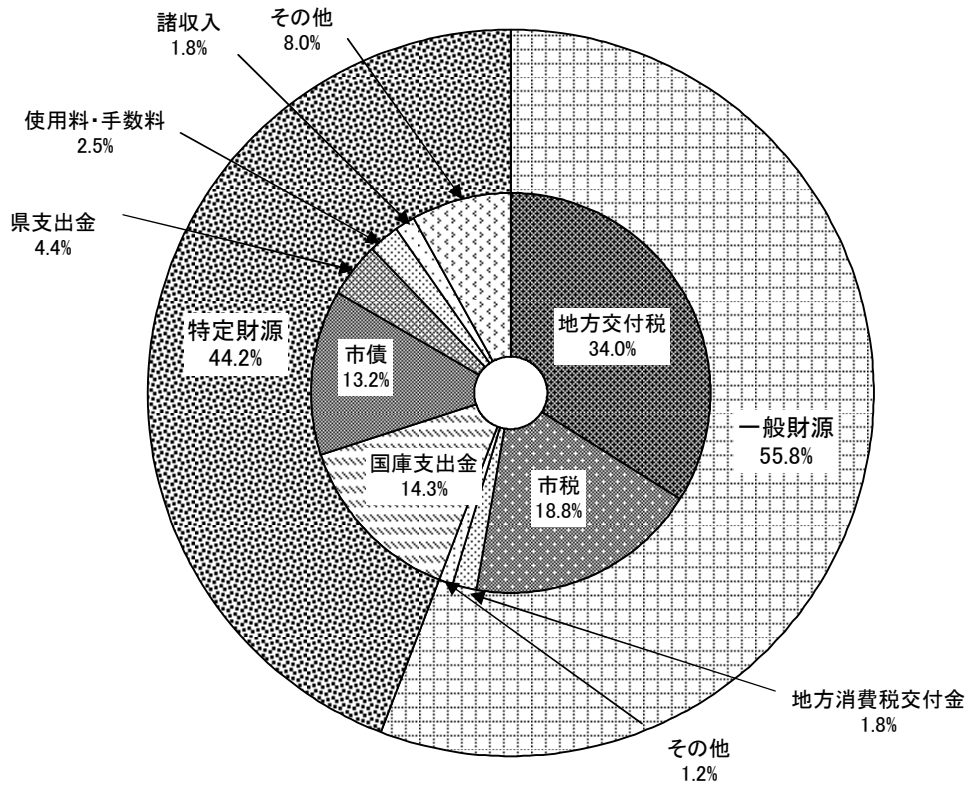
自主財源と依存財源の構成比



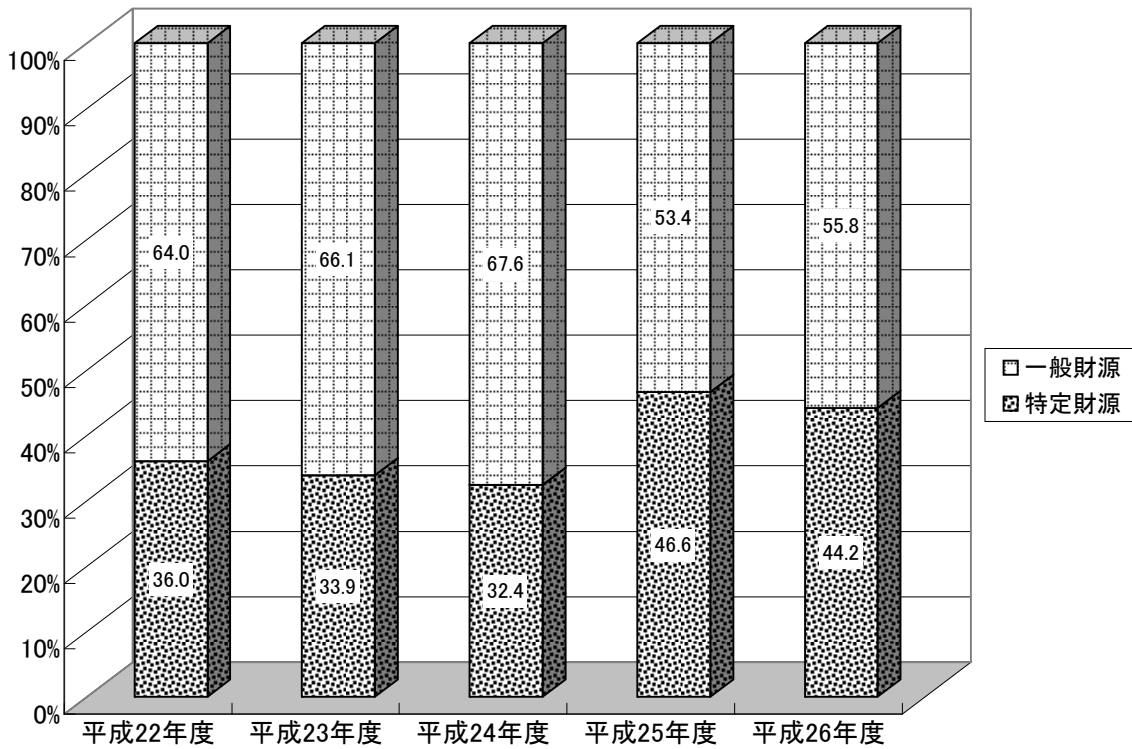
自主財源と依存財源の推移



一般財源と特定財源の構成比



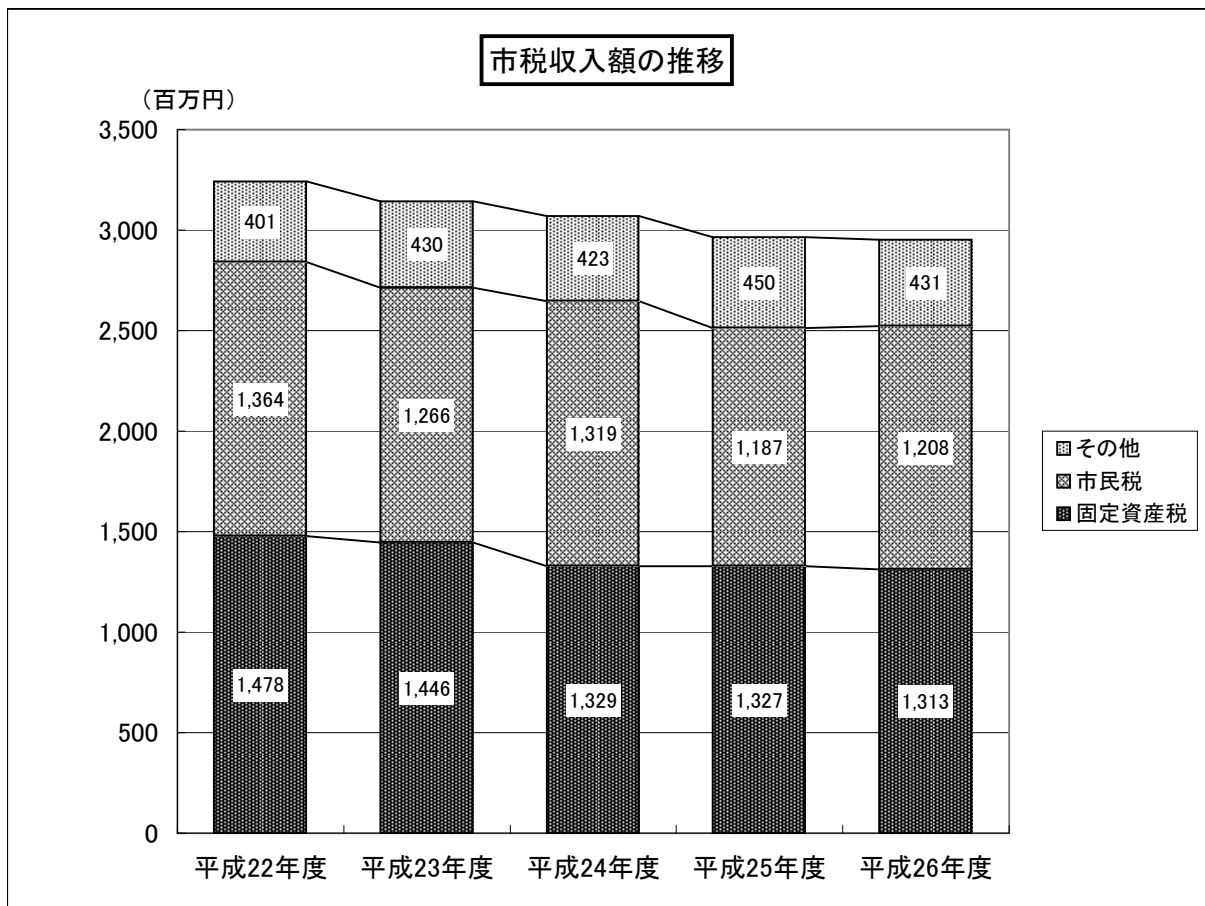
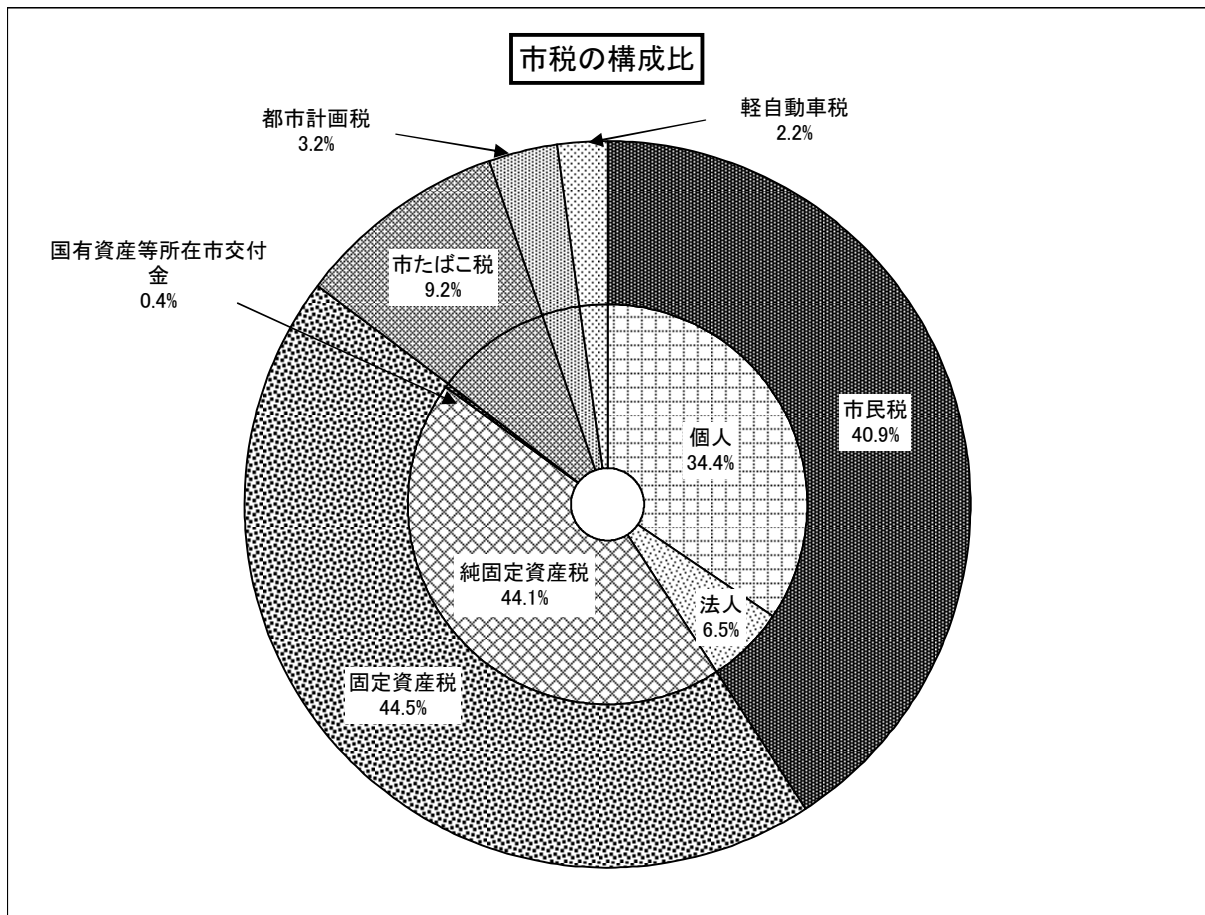
一般財源と特定財源の推移



市 税

市税の内訳

科 目	平成26年度 A (千円)	平成25年度 B (千円)	増 減 額 A-B (千円)	増 減 率 (%)	A の 構 成 比 (%)
1. 市 民 税	1,207,677	1,187,373	20,304	1.7	40.9
個 人	1,016,206	1,032,813	△ 16,607	△ 1.6	34.4
法 人	191,471	154,560	36,911	23.9	6.5
2. 固 定 資 産 税	1,312,639	1,326,661	△ 14,022	△ 1.1	44.5
純 固 定 資 産 税	1,301,917	1,315,805	△ 13,888	△ 1.1	44.1
国 有 資 産 等 所 在 市 交 付 金	10,722	10,856	△ 134	△ 1.2	0.4
3. 軽 自 動 車 税	65,266	64,899	367	0.6	2.2
4. 市 た ば こ 税	270,834	288,254	△ 17,420	△ 6.0	9.2
5. 都 市 計 画 税	95,459	97,215	△ 1,756	△ 1.8	3.2
合 計	2,951,875	2,964,402	△ 12,527	△ 0.4	100.0
(現 年 課 税 分)	2,917,444	2,922,417	△ 4,973	△ 0.2	98.8
(滞 納 繰 越 分)	34,431	41,985	△ 7,554	△ 18.0	1.2



市税の徴収実績

税 目	区 分		調 定 額	収 入 額	徴 収 率	前 年 度 徴 収 率
			(千円)	(千円)	(%)	(%)
市 民 税	個 人	現 年 課 税 分	1,018,672	1,006,301	98.8	98.8
		滞 納 繰 越 分	53,153	9,905	18.6	20.7
	法 人	現 年 課 税 分	192,280	190,329	99.0	99.5
		滞 納 繰 越 分	4,104	1,142	27.8	10.6
	計		1,268,209	1,207,677	95.2	95.0
固 定 資 産 税	純 固 定 資 産 税	現 年 課 税 分	1,311,734	1,281,502	97.7	97.9
		滞 納 繰 越 分	141,044	20,415	14.5	17.8
	国 有 資 産 等 所 在 市 交 付 金		10,722	10,722	100.0	100.0
	計		1,463,500	1,312,639	89.7	89.9
軽 自 動 車 税	現 年 課 税 分		66,201	63,946	96.6	96.5
	滞 納 繰 越 分		7,468	1,320	17.7	20.2
	計		73,669	65,266	88.6	88.9
市 た ば こ 税	現 年 課 税 分		270,834	270,834	100.0	100.0
都 市 計 画 税	現 年 課 税 分		96,023	93,810	97.7	98.0
	滞 納 繰 越 分		10,531	1,649	15.7	18.0
	計		106,554	95,459	89.6	90.0
合 計	現 年 課 税 分		2,966,466	2,917,444	98.3	98.5
	滞 納 繰 越 分		216,300	34,431	15.9	18.5
	計		3,182,766	2,951,875	92.7	92.8

地方交付税

財源は所得税・酒税の32%、法人税の34%、消費税の22.3%、たばこ税の25%から成り立っています。

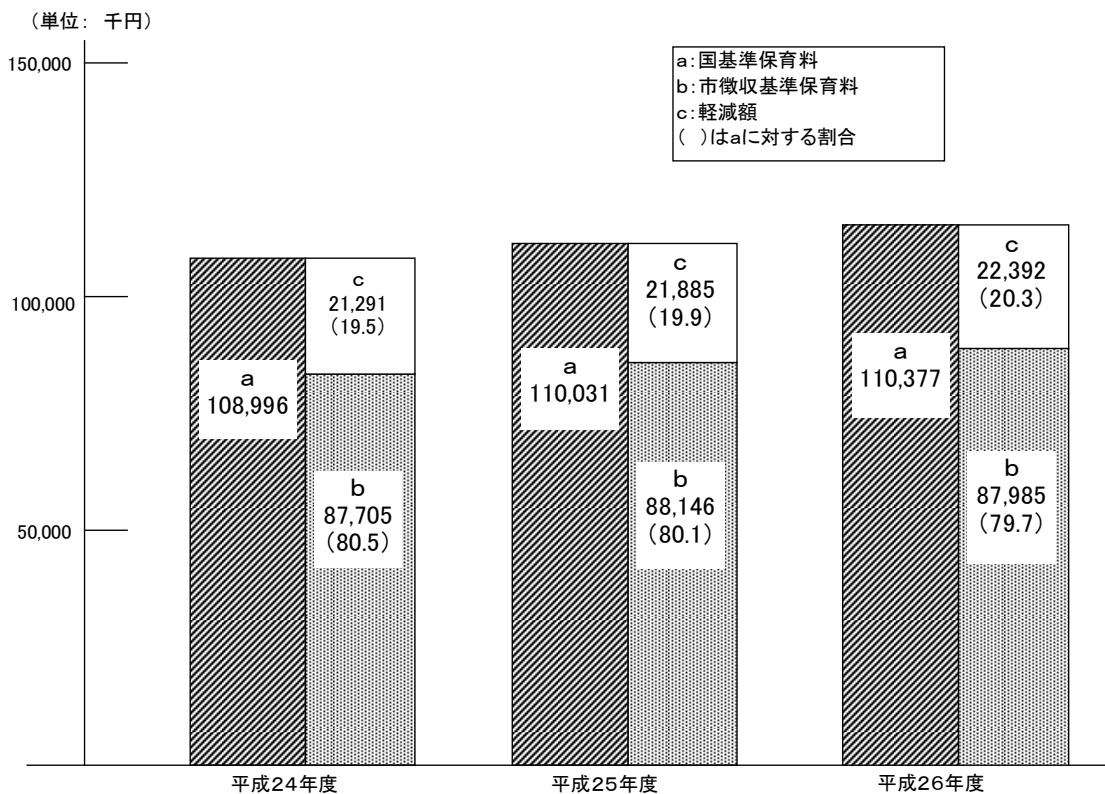
年度	普通交付税 (千円)	増減率 (%)	特別交付税 (千円)	増減率 (%)
22	3,907,573	0.0	1,423,694	5.9
23	4,035,676	3.3	1,425,217	0.1
24	4,053,418	0.4	1,447,460	1.6
25	3,984,628	△ 1.7	1,418,386	△ 2.0
26	3,895,284	△ 2.2	1,438,426	1.4

平成26年度普通交付税算定基礎

基準財政需要額 A	6,442,749千円
基準財政収入額 B	2,547,465千円
交付基準額 C(A-B)	3,895,284千円
調整額 D	0千円
普通交付税交付額 E(C-D)	3,895,284千円

分担金及び負担金

分担金及び負担金の収入額の大部分を占める保育料は市独自の徴収基準を設けています。



使用料及び手数料

387,210千円

1. 使用料 282,259千円

(1)公営住宅使用料 49,058千円

戸数 591戸

月額 1,600円~99,900円

(2)改良住宅使用料 151,448千円

地区	区分	戸数	月額		
			条例に定める額	減免限度額	実績額(最低額)
栗阪	居宅	20戸	16,000円	8,000円	8,000円
戸毛	居宅	20戸	18,000円	9,000円	9,000円
幸町	居宅	143戸	19,000円	9,500円	9,500円
	店舗付	6戸	22,000円	11,000円	11,000円
小林	居宅	172戸	18,600円	9,300円	9,300円
	店舗付	2戸	22,000円	11,000円	22,000円
古瀬	居宅	16戸	19,000円	9,500円	9,500円
柏原	居宅	244戸	20,000円	10,000円	10,000円
	店舗付	5戸	26,000円	13,000円	13,000円
元町	居宅	198戸	22,000円	11,000円	11,000円
	店舗付	6戸	26,000円	13,000円	13,000円
室	居宅	37戸	22,000円	11,000円	11,000円
	店舗付	1戸	26,000円	13,000円	26,000円
計		870戸			

(3)幼稚園使用料 3,635千円

入園料 一人 3,800円 園児数 19人

保育料 月額 6,600円 園児数 47人

2. 手数料 104,951千円

(1)戸籍住民基本台帳手数料 12,962千円

(2)清掃手数料 81,890千円

一般廃棄物処理手数料

45,271千円

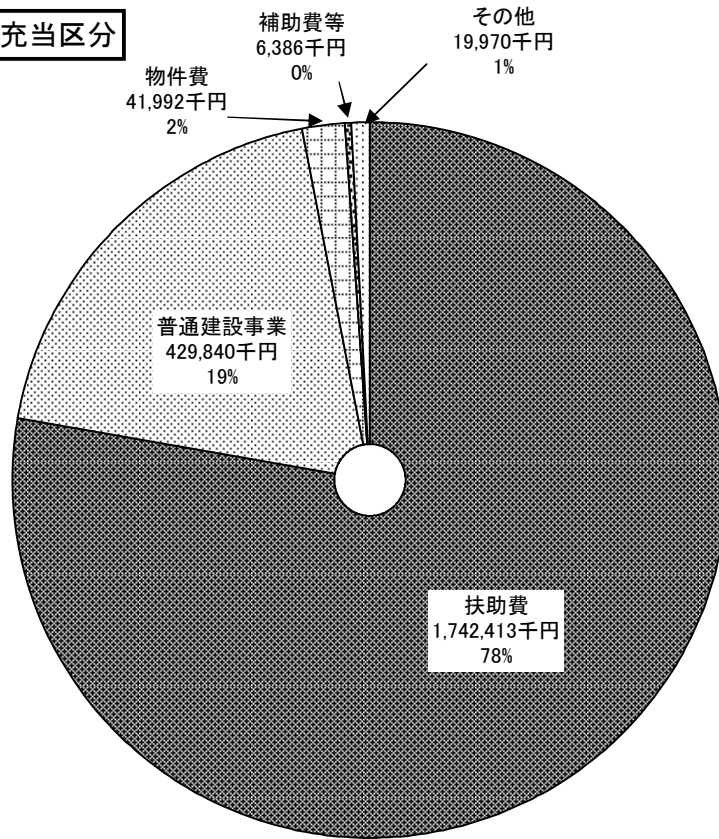
ごみ袋販売手数料

36,579千円

国庫支出金

2, 240, 601千円

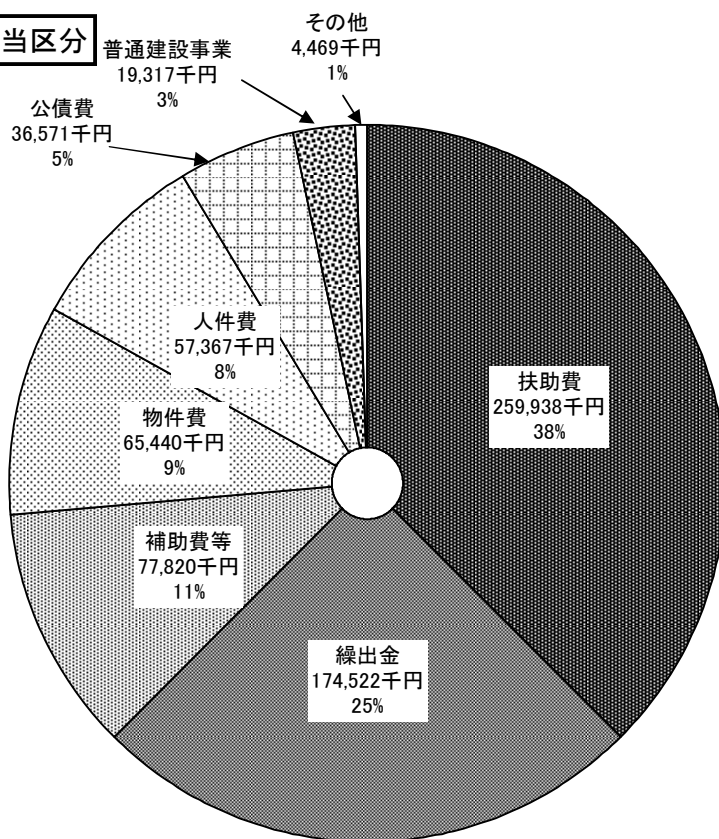
国庫支出金の充当区分



県支出金

695, 444千円

県支出金の充当区分



寄 附 金

寄附金については、多くの方から貴重なご寄附をいただき、有効に活用致しました。
本年度の詳細は次のとおりです。

(単位:千円)

目 的	金 額	備 考
総 務 管 理	12,485	ふるさとごせ応援寄附金
社 会 福 祉	1,047	社会福祉に対する寄附金
児 童 福 祉	304	通園バス運行に対する寄附金
教 育・図 書 充 実	2,643	教育振興、図書充実のための寄附金
そ の 他	11,015	三市交流事業に対する寄附金、一般寄附金
計	27,494	

「ふるさとごせ応援寄附金」の使途先は次のとおりです。

(単位:千円)

使 途	件 数	金 額
財政健全化に	4	95
教育・文化・スポーツに	7	405
保健・医療・福祉に	9	1,985
市長におまかせ	91	10,000
計	111	12,485

市 債

平成26年度発行の市債の状況は次のとおりです。

事 業 名	借 入 額 (千円)	借 入 先	利 率 (%)	償 還 年 数 (年)
道路整備事業【繰越分】	22,800	地方公共団体金融機構	0.800	20
公園整備事業【繰越分】	115,000	地方公共団体金融機構	0.800	20
都市計画事業【繰越分】	54,700	地方公共団体金融機構	0.800	20
学校教育施設等整備事業【繰越分】	15,100	財 務 省	0.800	25
ごみ処理施設整備事業	295,600	大 和 信 用 金 庫	0.390	15
道路整備事業	68,800	地方公共団体金融機構	0.800	20
水路整備事業	13,300	地方公共団体金融機構	0.800	20
公園整備事業	5,000	大 和 信 用 金 庫	0.450	15
都市計画事業	13,500	大 和 信 用 金 庫	0.450	20
防災施設整備事業	50,200	近 畿 労 働 金 庫	0.310	5
臨時財政対策債	91,300	財 務 省	0.400	20
	415,300	地方公共団体金融機構	0.500	20
借換債	903,500	奈 良 県	0.000	5~6
計	2,064,100			

歳出の概要

平成26年度一般会計歳出決算は、150億5948万7千円で予算額164億841万5千円に対する執行率は91.8%となっており、前年度と比較して8億2667万7千円、5.2%減となっています。

性質別経費により前年度と比較して増加した主なものは、普通建設事業費14億5836万3千円(59.0%増)、公債費30億6030万6千円(35.9%増)等となっています。

このような状況下において、限られた財源を有効に活用しつつ、経済の動向など諸情勢の変化に対応し、市民の方々の要望に応えるため、保健・福祉対策の推進、新しいまちづくりの推進、都市基盤施設の整備並びに教育振興を主な柱として取り組んでまいりました。

保健・福祉対策の推進につきましては、急速に進行していく高齢化に対応するため、健康増進及び疾病予防を基本としながら取り組みを進めてまいりました。

新しいまちづくりの推進につきましては、近鉄御所駅前整備予備設計をし、近鉄御所駅前広場の施設配置の検討や関係機関との協議を行ってまいりました。

また、前年度からの中間処理施設建設事業が完了し、ごみ処理の推進に努めました。

都市基盤施設の整備につきましては、(仮称)葛城98号線整備事業が完了し、その他の道路整備や市内一円の水路整備等を引き続き行ってまいりました。

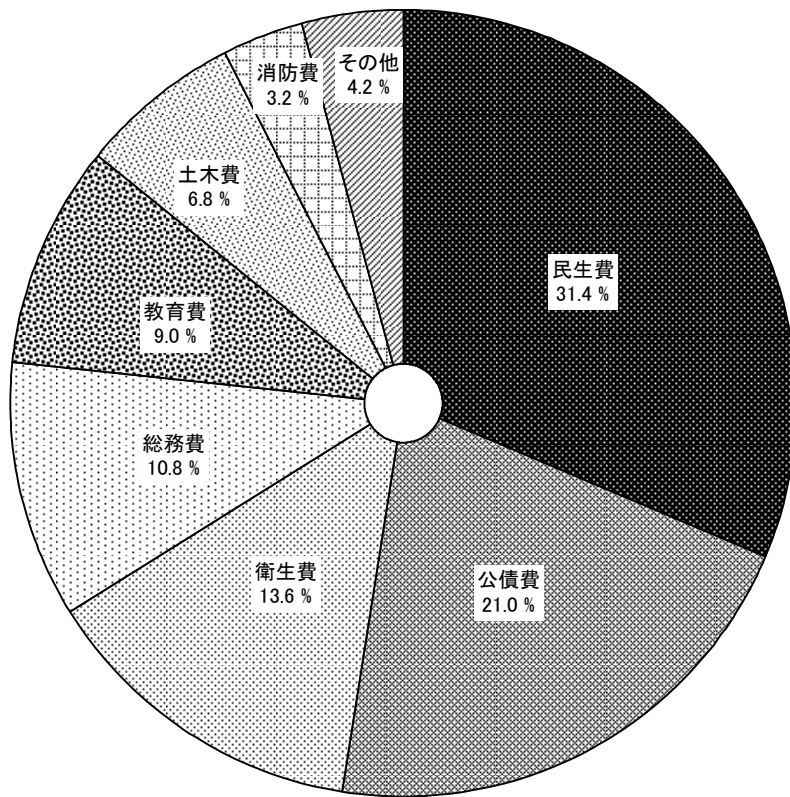
教育関係施設におきましては、市民運動公園の人工芝化を実施し、またリニューアルした文化交流センターも完成し、生涯学習の場として利用していただけるようになりました。

上記のほか、各費目において費用対効果を念頭に置き、最善の財政運営に努めました。

款別歳出決算額の状況

款名	平成 26 年度		平成 25 年度		対前年度 増減額 (千円)	増減率 (%)
	決算額 (千円)	構成比 (%)	決算額 (千円)	構成比 (%)		
1. 議会費	169,339	1.1	168,380	1.1	959	0.6
2. 総務費	1,626,095	10.8	4,360,057	27.4	△ 2,733,962	△ 62.7
3. 民生費	4,723,360	31.4	4,387,625	27.6	335,735	7.7
4. 衛生費	2,045,585	13.6	1,968,205	12.4	77,380	3.9
5. 農林業費	92,575	0.6	98,503	0.6	△ 5,928	△ 6.0
6. 商工費	378,866	2.5	110,008	0.7	268,858	244.4
7. 土木費	1,028,428	6.8	1,027,439	6.5	989	0.1
8. 消防費	477,885	3.2	675,894	4.3	△ 198,009	△ 29.3
9. 教育費	1,352,199	9.0	816,258	5.1	535,941	65.7
10. 災害復旧費	5,860	0.0	22,293	0.1	△ 16,433	△ 73.7
11. 公債費	3,159,295	21.0	2,251,502	14.2	907,793	40.3
歳出合計	15,059,487	100.0	15,886,164	100.0	△ 826,677	△ 5.2

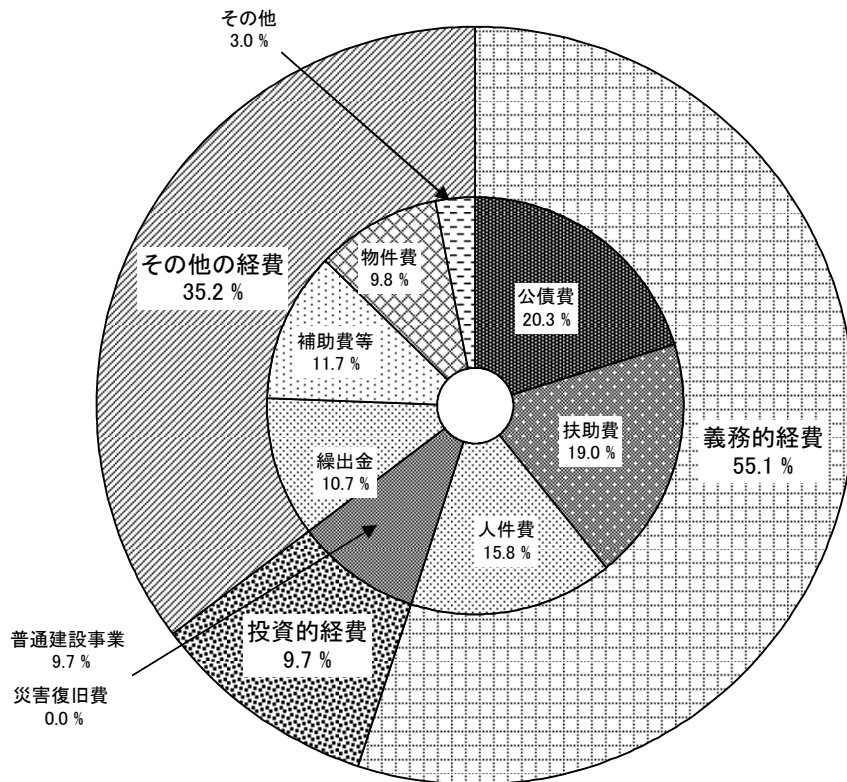
款別歳出決算額の構成比



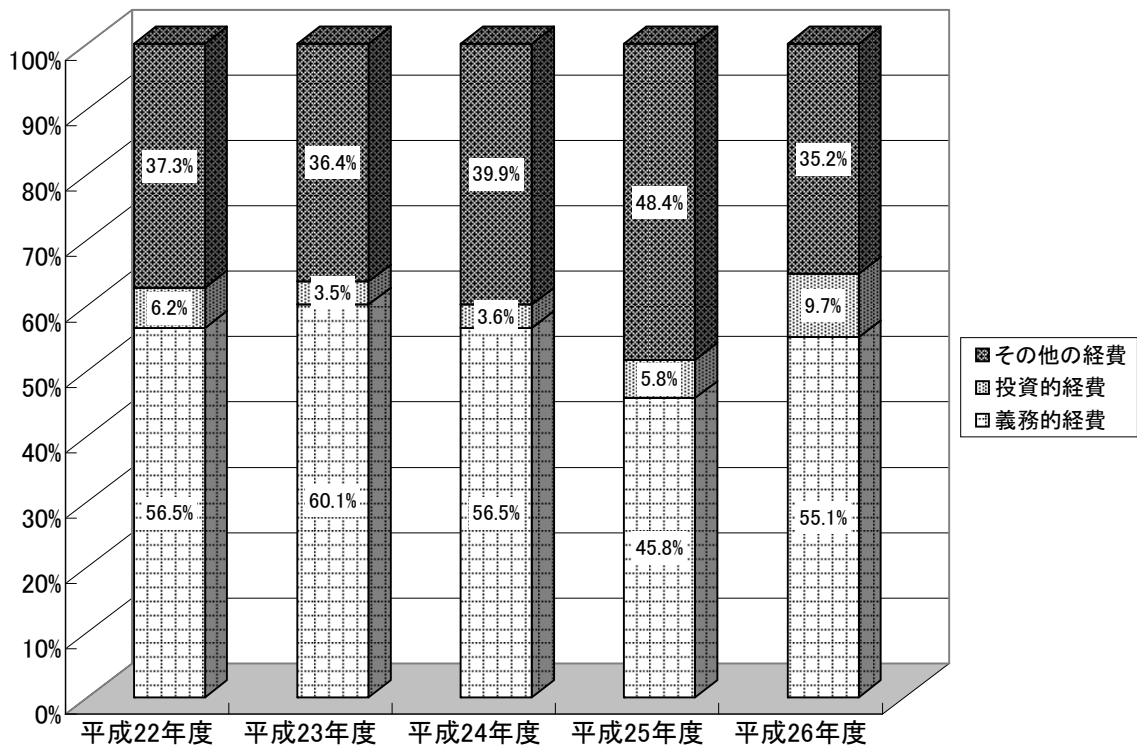
性質別経費の決算額内訳表

区 分	平成 26 年 度		平成 25 年 度		対前年度 増減額 (千円)	増減率 (%)
	決 算 額 (千円)	構 成 比 (%)	決 算 額 (千円)	構 成 比 (%)		
義務的経費	8,293,458	55.1	7,274,355	45.8	1,019,103	14.0
人件費	2,374,588	15.8	2,365,621	14.9	8,967	0.4
扶助費	2,858,564	19.0	2,657,232	16.7	201,332	7.6
公債費	3,060,306	20.3	2,251,502	14.2	808,804	35.9
投資的経費	1,464,223	9.7	939,531	5.8	524,692	55.8
普通建設事業費	1,458,363	9.7	917,238	5.7	541,125	59.0
補助	725,785	4.8	315,866	2.0	409,919	129.8
単独	732,047	4.9	601,273	3.7	130,774	21.7
県営負担金等	531	0.0	99	0.0	432	436.4
災害復旧費	5,860	0.0	22,293	0.1	△ 16,433	△ 73.7
その他	5,301,806	35.2	7,672,278	48.4	△ 2,370,472	△ 30.9
物件費	1,478,311	9.8	1,555,449	9.8	△ 77,138	△ 5.0
維持補修費	117,501	0.8	120,826	0.8	△ 3,325	△ 2.8
補助費等	1,767,684	11.7	3,838,930	24.2	△ 2,071,246	△ 54.0
積立金	328,126	2.2	590,631	3.7	△ 262,505	△ 44.4
投資及び出資金	0	0.0	0	0.0	0	—
繰出金	1,610,184	10.7	1,566,442	9.9	43,742	2.8
合 計	15,059,487	100.0	15,886,164	100.0	△ 826,677	△ 5.2

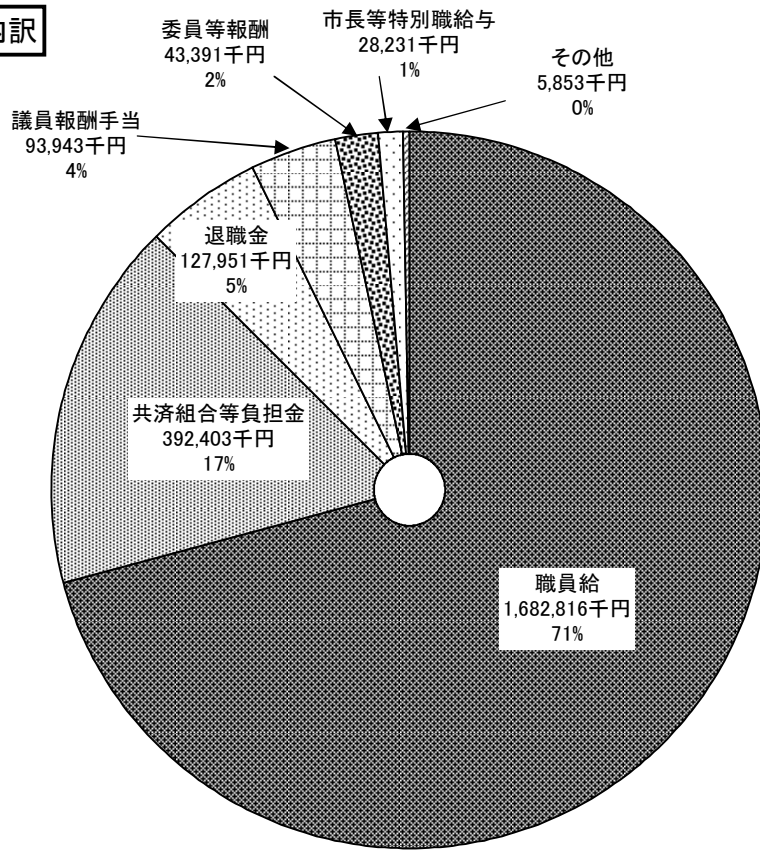
性質別決算額の構成比



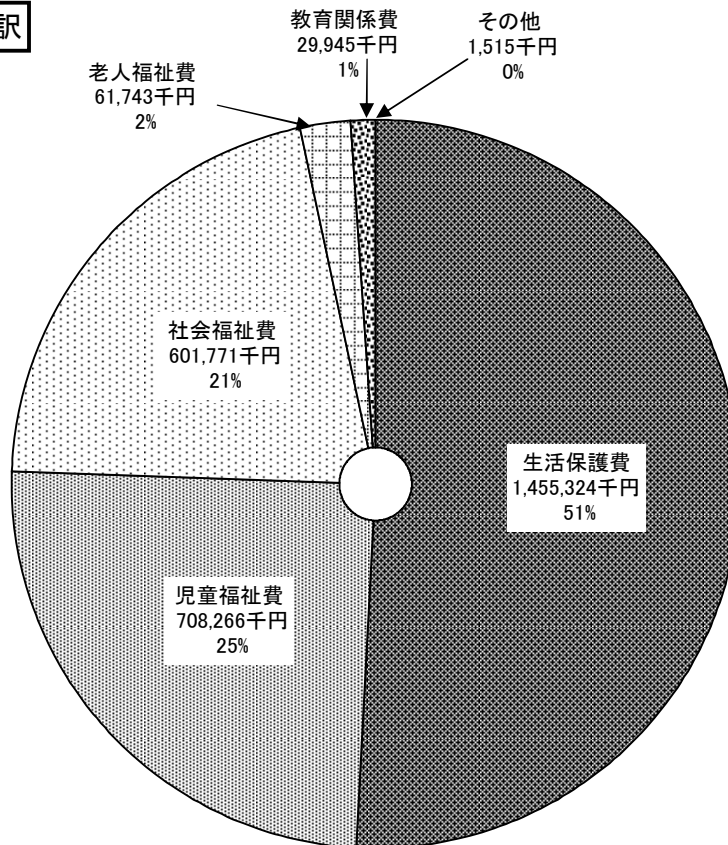
性質別決算構成比の推移



人件費の内訳



扶助費の内訳



普通建設事業一覧表

(単位:千円)

事業名	事業費	左の財源内訳				一般財源等
		特定財源				
		国庫支出金	県支出金	地方債	その他	
総務費	6,194					6,194
防犯カメラ設置工事	2,376					2,376
防犯灯整備事業補助金	3,818					3,818
民生費	43,950	24,000	4,666			15,284
介護施設開設準備経費助成事業	24,000	24,000				0
老人福祉センター施設改修事業	5,714					5,714
学童保育所整備事業	14,236		4,666			9,570
衛生費	348,633	23,950		120,800	180,729	23,154
中間処理施設整備事業	341,548	23,950		120,800	180,729	16,069
大阪湾臨海環境整備事業負担金	16					16
清掃運搬車購入事業	7,069					7,069
農林業費	10,293	430			412	9,451
市単土地改良事業補助金	7,500				412	7,088
美しい森林づくり基盤整備補助金	566	430				136
鳥獣被害防除事業補助金	1,540					1,540
有害鳥獣捕獲防護施設設置事業補助金	687					687
商工費	45,211	14,348			19,223	11,640
産業振興センター空調設備改修工事	3,383					3,383
旧名柄郵便局改修事業<繰越分>	41,828	14,348			19,223	8,257
土木費	256,227	55,095	14,151	104,900	47,135	34,946
急傾斜地崩壊対策事業負担金(県営事業)	531					531
道路維持	58,906	31,200		19,300		8,406
道路舗装修繕<繰越分>	15,008	8,322		4,900	1,786	0
道路新設改良事業	82,496		14,151	43,100	19,683	5,562
葛城98号線整備事業	14,723			4,800		9,923
葛城98号線整備事業<繰越分>	21,886	7,233		13,100	1,553	0
新屋敷西寺田線整備事業<繰越分>	10,878	5,940		4,800		138
葛城98号取付道路整備事業	4,653	2,400		1,600		653
交通安全施設整備事業	4,158					4,158
水路整備事業	18,875			13,300		5,575
改良住宅宅地維持補修事業<繰越分>	24,113				24,113	0
消防費	50,220			50,200		20
消防車購入事業	50,220			50,200		20
教育費	697,635	332,017	500	203,300	31,595	130,223
小学校施設改修事業	18,111					18,111
中学校施設改修事業	13,366					13,366
小学校耐震補強事業	5,950					5,950
小学校耐震補強事業<繰越分>	37,718	15,205		15,100	7,413	0
幼児園空調設備整備事業	2,439					2,439
京奈和自動車道関係発掘調査事業	41,291	20,000				21,291
秋津地区・巨勢山古墳群整備事業	7,510	6,000	500			1,010
アザレアホール空調設備改修事業	146,074	123,547				22,527
アザレアホール空調設備改修事業<繰越分>	4,400				4,400	0
アザレアホール改修事業	1,771					1,771
文化交流センター整備事業	36,331	10,135		13,500		12,696
文化交流センター整備事業<繰越分>	110,958	36,476		54,700	19,782	0
市民運動公園整備事業	25,191	5,654		5,000		14,537
市民運動公園整備事業<繰越分>	230,000	115,000		115,000		0
学校給食用備品購入事業	16,525					16,525
合計	1,458,363	449,840	19,317	479,200	279,094	230,912

主要な施策の成果

区 分		決算額(千円)																					
1 議会費		169,339																					
<1 議会費>		169,339																					
【1 議会費】		169,339																					
1. 議会費	132,107千円																						
(1) 議会開催状況																							
<table border="1" style="width: 100%; border-collapse: collapse; text-align: center;"> <thead> <tr> <th style="width: 15%;">区 分</th> <th style="width: 10%;">定例会</th> <th style="width: 10%;">臨時会</th> <th style="width: 10%;">常任委員会</th> <th style="width: 10%;">議会運営委員会</th> <th style="width: 10%;">特別委員会</th> <th style="width: 10%;">協議会</th> </tr> </thead> <tbody> <tr> <td>回数(回)</td> <td>4</td> <td>4</td> <td>6</td> <td>12</td> <td>2</td> <td>20</td> </tr> <tr> <td>会議日数(日)</td> <td>20</td> <td>5</td> <td>6</td> <td>12</td> <td>11</td> <td>20</td> </tr> </tbody> </table>	区 分	定例会	臨時会	常任委員会	議会運営委員会	特別委員会	協議会	回数(回)	4	4	6	12	2	20	会議日数(日)	20	5	6	12	11	20		
区 分	定例会	臨時会	常任委員会	議会運営委員会	特別委員会	協議会																	
回数(回)	4	4	6	12	2	20																	
会議日数(日)	20	5	6	12	11	20																	
(2) 政務活動費交付金	1,202千円																						
議員活動における、調査研究・自己研修等の必要経費に対し活動費として交付した。																							
2 総務費		1,626,095																					
<1 総務管理費>		1,344,939																					
【1 一般管理費】		730,422																					
1. 職員給与費	553,361千円																						
(1) 退職の状況	112,802千円																						
<table border="1" style="width: 100%; border-collapse: collapse; text-align: center;"> <thead> <tr> <th style="width: 20%;">退職の種類</th> <th style="width: 15%;">人数(人)</th> <th style="width: 15%;">金額(千円)</th> </tr> </thead> <tbody> <tr> <td>早期退職</td> <td>1</td> <td>27,685</td> </tr> <tr> <td>定年退職</td> <td>2</td> <td>49,455</td> </tr> <tr> <td>普通退職</td> <td>4</td> <td>35,662</td> </tr> </tbody> </table>	退職の種類	人数(人)	金額(千円)	早期退職	1	27,685	定年退職	2	49,455	普通退職	4	35,662											
退職の種類	人数(人)	金額(千円)																					
早期退職	1	27,685																					
定年退職	2	49,455																					
普通退職	4	35,662																					
2. 人事管理費	173,069千円																						
(1) 職員健康診断実施状況																							
<table border="1" style="width: 100%; border-collapse: collapse; text-align: center;"> <thead> <tr> <th style="width: 40%;">実施内容</th> <th style="width: 20%;">受診者数(人)</th> <th style="width: 20%;">委託料(千円)</th> </tr> </thead> <tbody> <tr> <td>職員定期健康診断</td> <td>308</td> <td>1,994</td> </tr> <tr> <td>V D T 作業検査</td> <td>92</td> <td>189</td> </tr> </tbody> </table>	実施内容	受診者数(人)	委託料(千円)	職員定期健康診断	308	1,994	V D T 作業検査	92	189														
実施内容	受診者数(人)	委託料(千円)																					
職員定期健康診断	308	1,994																					
V D T 作業検査	92	189																					
(2) 職員研修実施状況																							
<table border="1" style="width: 100%; border-collapse: collapse; text-align: center;"> <thead> <tr> <th style="width: 40%;">研修名</th> <th style="width: 20%;">受講者数(人)</th> <th style="width: 20%;">経費(千円)</th> </tr> </thead> <tbody> <tr> <td>奈良県市町村職員研修センター</td> <td>70</td> <td style="border: none;"></td> </tr> <tr> <td>市町村アカデミー等</td> <td>1</td> <td>53</td> </tr> </tbody> </table>	研修名	受講者数(人)	経費(千円)	奈良県市町村職員研修センター	70		市町村アカデミー等	1	53														
研修名	受講者数(人)	経費(千円)																					
奈良県市町村職員研修センター	70																						
市町村アカデミー等	1	53																					
【2 文書財政費】		22,868																					
1. 文書財政費	17,430千円																						
(1) 顧問弁護士委託	756千円																						
相談件数: 32件																							
【3 企画費】		85,258																					
1. 三市交流事業費	174千円																						
三重県亀山市にて交流事業を行い、市民ミュージカル「TAKERU」を鑑賞した。																							
参加者数: 30名																							
2. ふるさと創生まちづくり事業費	300千円																						
ムジークフェストなら2014、連携ステージとして企画運営された事業に対して補助金を交付し、地域活性化を推進した。																							
「GO SAY! music festival」																							

区	分	決算額(千円)																
3. ごせのいいとこプロモーションビデオ作成事業費	4,941千円																	
4. 人口減少対策イベント開催事業費 若年層を対象に、市内名所の葛城高原とかもきみの湯のPRを兼ねて、婚活イベントを開催した。	157千円																	
5. 地域公共交通活性化事業費 JR西日本からの受託業務(乗車券発売等)について、シルバー人材センターに委託を行った。	4,517千円																	
6. 臨時観光バス運行事業費 秋の美しい自然と歴史を感じる葛城の道への観光に便利な臨時バスを運行した。 期 間： 9月15日、9月20日から11月24日までの土・日・祝日で25日間 利用者： 1,425人	4,000千円																	
7. 駅前整備事業費 近鉄御所駅前広場の有効活用と利便性向上を図るために、予備設計案を策定した。	27,829千円																	
8. 基金積立金	40,186千円																	
(1)ふるさと創生基金の活用																		
<table border="0" style="border-collapse: collapse;"> <tr> <td style="border-left: 1px solid black; border-right: 1px solid black; padding: 0 10px;">26年5月末現在高</td> <td style="padding: 0 10px;">253,794,108 円</td> </tr> <tr> <td style="border-left: 1px solid black; border-right: 1px solid black; padding: 0 10px;">積立金額</td> <td style="padding: 0 10px;">63,922 円</td> </tr> <tr> <td style="border-left: 1px solid black; border-right: 1px solid black; padding: 0 10px;">取り崩し金額</td> <td style="padding: 0 10px;">11,193,678 円</td> </tr> <tr> <td style="border-left: 1px solid black; border-right: 1px solid black; padding: 0 10px;">27年5月末現在高</td> <td style="padding: 0 10px;">242,664,352 円</td> </tr> </table>	26年5月末現在高	253,794,108 円	積立金額	63,922 円	取り崩し金額	11,193,678 円	27年5月末現在高	242,664,352 円										
26年5月末現在高	253,794,108 円																	
積立金額	63,922 円																	
取り崩し金額	11,193,678 円																	
27年5月末現在高	242,664,352 円																	
(2)まちづくり推進基金の状況 施行者から納入される環境整備協力費(「ミニポートピア大和ごせ」の年間売上の1%)を市内まちづくり全般に資する事業の財源として有効活用するために基金として積み立てた。																		
<table border="0" style="border-collapse: collapse;"> <tr> <td style="border-left: 1px solid black; border-right: 1px solid black; padding: 0 10px;">26年5月末現在高</td> <td style="padding: 0 10px;">3,727,965 円</td> </tr> <tr> <td style="border-left: 1px solid black; border-right: 1px solid black; padding: 0 10px;">積立金額</td> <td style="padding: 0 10px;">40,121,598 円</td> </tr> <tr> <td style="border-left: 1px solid black; border-right: 1px solid black; padding: 0 10px;">27年5月末現在高</td> <td style="padding: 0 10px;">43,849,563 円</td> </tr> </table>	26年5月末現在高	3,727,965 円	積立金額	40,121,598 円	27年5月末現在高	43,849,563 円												
26年5月末現在高	3,727,965 円																	
積立金額	40,121,598 円																	
27年5月末現在高	43,849,563 円																	
9. (地方創生先行型)地方版総合戦略策定事業費																		
(1)翌年度繰越事業 (単位:千円)																		
<table border="1" style="width: 100%; border-collapse: collapse;"> <thead> <tr> <th rowspan="2">事業名</th> <th rowspan="2">事業費</th> <th colspan="4">財 源 内 訳</th> </tr> <tr> <th>国庫支出金</th> <th>地方債</th> <th>その他</th> <th>一般財源</th> </tr> </thead> <tbody> <tr> <td>(地方創生先行型) 地方版総合戦略策定事業</td> <td style="text-align: center;">10,000</td> <td style="text-align: center;">10,000</td> <td></td> <td></td> <td></td> </tr> </tbody> </table>	事業名	事業費	財 源 内 訳				国庫支出金	地方債	その他	一般財源	(地方創生先行型) 地方版総合戦略策定事業	10,000	10,000					
事業名			事業費	財 源 内 訳														
	国庫支出金	地方債		その他	一般財源													
(地方創生先行型) 地方版総合戦略策定事業	10,000	10,000																
10. (消費喚起・生活支援型)子育て世帯向け市内産米・農産物購入券事業																		
(1)翌年度繰越事業 (単位:千円)																		
<table border="1" style="width: 100%; border-collapse: collapse;"> <thead> <tr> <th rowspan="2">事業名</th> <th rowspan="2">事業費</th> <th colspan="4">財 源 内 訳</th> </tr> <tr> <th>国庫支出金</th> <th>地方債</th> <th>その他</th> <th>一般財源</th> </tr> </thead> <tbody> <tr> <td>(消費喚起・生活支援型) 子育て世帯向け市内産米・農産物購入券事業</td> <td style="text-align: center;">30,000</td> <td style="text-align: center;">30,000</td> <td></td> <td></td> <td></td> </tr> </tbody> </table>	事業名	事業費	財 源 内 訳				国庫支出金	地方債	その他	一般財源	(消費喚起・生活支援型) 子育て世帯向け市内産米・農産物購入券事業	30,000	30,000					
事業名			事業費	財 源 内 訳														
	国庫支出金	地方債		その他	一般財源													
(消費喚起・生活支援型) 子育て世帯向け市内産米・農産物購入券事業	30,000	30,000																
【 4 電算管理費 】		87,592																
1. 電算管理費	12,554千円																	
(1)電算業務委託料 庁内用機器やネットワーク設定など円滑に事務が行えるよう業務委託した。	7,409千円																	
2. 社会保障・税番号制度システム整備事業費 個人や法人に付番し、社会保障・税・災害対策の分野で利用する税番号制度に対応するためのシステム整備を行った。	9,009千円																	

区 分					決算額(千円)
(1) 翌年度繰越事業 (単位:千円)					
事業名	事業費	財 源 内 訳			
		国庫支出金	地方債	その他	一般財源
社会保障・税番号制度システム整備事業	35,576	35,309			267
3. 基幹系システム事業費					17,985千円
平成26年10月よりデータの安全性を向上させるクラウド方式を取り入れ、住民記録、税、福祉医療等、行政の基幹の情報を総括するシステムの更改を行った。					
【5 会計管理費】					1,621
【6 財産管理費】					378,273
1. 財産管理費					20,332千円
2. 公用車集中管理費					7,409千円
共用車保有状況					
平成25年度末	平成26年度中			平成26年度末	
保有台数	登録	廃車	増減	保有台数	
27台	0台	0台	0台	27台	
3. コミュニティバス運行費					18,090千円
コミュニティバス利用状況					
	平成24年度	平成25年度	平成26年度		
稼働日数	361日	361日	360日		
利用者数	38,709人	36,726人	31,794人		
4. 基金積立金					284,232千円
(1) 財政調整基金の状況					
26年5月末現在高		434,417,220 円			
積立金額		283,760,613 円			
取り崩し金額		245,913,153 円			
27年5月末現在高		472,264,680 円			
(2) 市債管理基金の状況					
26年5月末現在高		890,774,630 円			
積立金額		212,096 円			
取り崩し金額		13,267,174 円			
27年5月末現在高		877,719,552 円			
(3) 公共施設整備基金の状況					
26年5月末現在高		1,081,257,116 円			
積立金額		259,629 円			
取り崩し金額		159,166,000 円			
27年5月末現在高		922,350,745 円			
【7 広報広聴費】					4,418
1. 広報誌発行費					4,269千円
「広報御所」を毎月1回発行し、行政情報の周知及び市民活動の紹介等を行った。					
【8 公平委員会費】					752
【9 生活安定対策費】					1,528
1. 消費生活相談事業費					1,163千円

区	分	決算額(千円)																
相談件数: 61件 主な相談内容: 還付金詐欺に関する相談、通信販売に関する相談、 多重債務に関する相談など																		
【10 女性政策費】		2,573																
1. 女性政策費	323千円																	
(1) 女性相談事業																		
実施回数: 6回 相談件数: 13件																		
2. 「女と男の集い」開催費	138千円																	
開催日: 平成26年 6月21日 参加者: 133名																		
3. 男女共同参画第3次行動計画策定事業費	2,092千円																	
平成25年度に実施した市民意識調査の結果を基に、今後10年間の計画を策定した。																		
【11 自治振興費】		24,993																
1. 自治振興費	24,993千円																	
(1) 市自治会連合会事業推進委託	5,736千円																	
(2) 自治会掲示板設置費補助	36千円																	
対象自治会: 国鉄御所駅前通り自治会																		
(3) 自治会活動推進事業補助	800千円																	
【12 諸費】		4,641																
1. 交通・防犯・暴力排除推進事業費	4,641千円																	
(1) 高田地区暴力排除推進協議会負担	167千円																	
全市民が総力を結集してあらゆる暴力と暴力団を追放し、明るく住みよい まちづくりに寄与することを目的として助成を行った。																		
(2) 高田防犯協議会負担	656千円																	
犯罪のない明るく住みよいまちづくりを目的として、防犯協議会に対して助 成を行った。																		
(3) 防犯灯整備補助	3,818千円																	
明るいまちづくりと犯罪防止のため、防犯灯を整備しようとする自治会に対して助成を 行った。 対象: 40自治会																		
(1) 翌年度繰越事業	(単位: 千円)																	
<table border="1" style="width: 100%; border-collapse: collapse;"> <thead> <tr> <th rowspan="2" style="text-align: center;">事業名</th> <th rowspan="2" style="text-align: center;">事業費</th> <th colspan="4" style="text-align: center;">財 源 内 訳</th> </tr> <tr> <th style="text-align: center;">国庫支出金</th> <th style="text-align: center;">地方債</th> <th style="text-align: center;">その他</th> <th style="text-align: center;">一般財源</th> </tr> </thead> <tbody> <tr> <td style="text-align: center;">(地方創生先行型) 防犯対策関連事業</td> <td style="text-align: center;">300</td> <td style="text-align: center;">300</td> <td></td> <td></td> <td></td> </tr> </tbody> </table>	事業名	事業費	財 源 内 訳				国庫支出金	地方債	その他	一般財源	(地方創生先行型) 防犯対策関連事業	300	300					
事業名			事業費	財 源 内 訳														
	国庫支出金	地方債		その他	一般財源													
(地方創生先行型) 防犯対策関連事業	300	300																
<2 徴税费>		156,822																
【1 税務総務費】		114,911																
【2 賦課費】		23,512																
1. 賦課費	23,512千円																	
(1) 固定資産路線価見直業務委託	8,381千円																	
(2) 鑑定評価時点修正作業委託	303千円																	
(3) 地番図異動修正業務委託	2,560千円																	
【3 徴収費】		18,399																
1. 徴収費	18,399千円																	

区 分								決算額(千円)
滞納処分状況								
差押区分	不動産	預貯金	保険	給与	年金	その他	合計	
件数	1	132	19	5	3	2	162	
差押による換価の状況								
	延件数	金額(円)						
換 価	254	13,648,506						
(1)滞納整理支援システムにかかる経費								3,709千円
市税滞納整理支援システムを活用し、徴収率向上を図った。								
(2)市税過誤納還付金・返還金の状況								13,365千円
税 目	還付金			返還金				
	件数(件)	金額(千円)		件数(件)	金額(千円)			
市民税	個 人	270	8,573					
	法 人	27	4,211					
固定資産税	52	581						
軽自動車税								
計	349	13,365						
<3 戸籍住民基本台帳費 >								64,450
【1 戸籍住民基本台帳費】								64,450
1. 戸籍住民基本台帳費								559千円
戸籍・住民・印鑑証明などの作成及び発行事務に要した経費								
住民票等発行状況は、次のとおり。								
区 分	件数(件)		収入額(円)					
戸 籍	10,122		5,963,700					
住 民 票	13,759		4,127,700					
印 鑑 証 明	8,261		2,478,300					
臨 時 ナ ン バ ー	249		186,750					
身 元 証 明	356		106,800					
そ の 他 証 明	171		56,300					
住 基 カ ー ド	84		42,000					
計	33,002		12,961,550					
2. 戸籍システム構築運用費								18,131千円
3. 住基ネットワークシステム構築運用費								325千円
<4 選挙費 >								37,161
【1 選挙管理委員会費】								6,497
1. 選挙管理委員会費								1,740千円
【2 御所市議会議員選挙費】								14,022
(平成26年4月20日執行)								
選挙当日有権者数: 24,088人 投票者数: 15,496人 投票率: 64.33%								
【3 奈良県知事・県議会議員選挙費】								4,905
奈良県知事・県議会議員選挙費								
平成27年4月12日執行奈良県知事・県議会議員選挙にかかる準備経費								
【4 衆議院議員選挙費】								11,737
1. 衆議院議員選挙費								11,679千円
(平成26年12月14日執行)								

区 分	決算額(千円)
選挙当日有権者数: 24,164人 投票者数: 12,554人 投票率: 51.95%	
<5 統計調査費>	4,647
【1 指定統計調査費】	4,641
1. 工業統計調査費 242千円 製造業の事業所を対象に行われる全数調査	
2. 農林業センサス費 2,863千円	
3. 全国消費実態調査費 502千円 市内4調査区を抽出し、家計の構造を「所得」、「消費」及び「資産」の3つの側面から総合的に把握するための調査	
4. 国勢調査調査区設定費 5千円 平成27年国勢調査の実施事務を円滑に行うために設定	
5. 経済センサス・商業統計調査費 1,029千円 全ての事業所及び企業を対象に行われる全数調査	
<6 監査委員費>	18,076
【1 監査委員費】	18,076
1. 監査委員費 2,808千円	
3 民生費	4,723,360
<1 社会福祉費>	1,915,647
【1 社会福祉総務費】	698,775
1. 社会福祉総務費 1,444千円	
(1) 社会を明るくする運動委託 100千円 すべての市民が犯罪の防止について理解を深め、それぞれの立場において力を合わせ、犯罪や非行のない社会を築くための啓発活動を行った。	
(2) 社会福祉協議会加入団体補助金 1,210千円	
2. 戦没者追悼式関係経費 179千円 (平成26年 8月22日執行)	
〔 柱数 1,301柱 遺族出席者数 180人 〕	
3. 介護保険事業繰出金 466,459千円	
(1) 介護保険事業特別会計繰出 466,459千円	
4. 社会福祉協議会費 23,129千円	
(1) 社会福祉協議会負担 23,129千円	
5. 民生児童委員活動費 9,704千円 民生児童委員(103人)の活動に対し助成を行った。	
6. 基金積立金 1,064千円	
(1) 福祉基金の状況 社会福祉事業の推進に資するため、篤志家からの寄附金(4件)を積み立てた。	
〔 26年5月末現在高 66,815,613円 積立金額 1,063,703円 内訳)寄附金 1,047,000円 利子収入 16,703円 27年5月末現在高 67,879,316円 〕	

区	分	決算額(千円)
7. 臨時福祉給付金事業	104,439千円	
消費税率の引き上げに際し、所得の低い方々への配慮から、臨時福祉給付金を支給した。		
(1)臨時福祉給付金		
支給決定者：7,460人(うち加算対象者 4,174人)	95,470千円	
【2 心身障害者福祉費】		489,337
1. 心身障害者福祉費	11,338千円	
(1)福祉タクシー基本料助成事業委託		5,858千円
重度心身障害者が市内のタクシーを利用する際、年間48回の基本料金の助成を行った。		
該当者数：345人		
(2)地域活動支援センター負担金		733千円
2. 地域生活支援事業費	20,624千円	
(1)視覚障害者用録音テープ作成事業委託		107千円
視覚障害者に対する「声の広報」(録音テープ)を作成した。		
利用者数：12人		
(2)手話通訳者派遣事業		130千円
聴覚障害者に対し手話通訳者を派遣した。		
延件数：25件		
(3)日中一時支援事業		1,488千円
延件数：129件		
日中において監護する者がいないため、一時的な見守り等が必要な障害者・児に対し、施設等において日中活動の場を確保、提供した。		
(4)身体障害者自動車運転免許取得費		100千円
利用者数：1人		
(5)日常生活用具給付		8,304千円
在宅の重度障害者・児に対し日常生活用具を給付し、日常生活の便宜を図った。		
件数：455件		
(6)更生訓練費等給付		15千円
更生訓練を受けている身体障害者に対する訓練のための給付を行った。		
(7)移動支援事業		6,286千円
屋外での移動が困難な障害者・児に対し、外出のための支援を行った。		
利用者数：288人		
(8)相談支援事業		3,402千円
基幹相談支援センターを設置し、その職員(社会福祉士)の人件費、社会保険料を支出した。		
3. 障害者自立支援給付事業費	333,978千円	
(1)障害者に対し障害者総合支援法に基づく障害福祉サービス(介護給付・訓練等)の給付を行った。		324,498千円
種 類	延件数(件)	金額(千円)
居宅介護	610	37,331
重度訪問介護	172	16,351
行動援護	233	9,335
同行援護	2	10
療養介護	12	3,259
生活介護	702	130,034

区 分			決算額(千円)
種 類	延件数(件)	金額(千円)	
短期入所	90	3,072	
共同生活介護	9	992	
施設入所支援	298	28,539	
共同生活援助	97	11,005	
特定障害者特別給付費	402	4,911	
自立訓練(生活訓練)	2	167	
機能訓練	7	805	
就労移行支援	34	6,098	
就労継続支援(A型)	143	16,606	
就労継続支援(B型)	443	53,477	
計画相談支援	165	2,506	
計	3,421	324,498	
(2)高額障害者福祉サービス			105千円
延件数: 14件			
(3)補装具費給付事業			8,571千円
身体障害者・児に対し補装具(義肢・補聴器・車いす)の交付及び修理を行った。			
区 分	件数(件)	金額(千円)	
交 付	54	7,096	
修 理	36	1,475	
4. 障害者医療費給付事業費			83,259千円
(1)更生医療			82,667千円
障害を軽減するために身体障害者に対し、更生医療の給付を行った。			
給付件数(件)	助成費(千円)		
112	82,667		
5. 障害児施設措置事業費			22,076千円
障害児に対し児童福祉法に基づく障害児通所サービスの給付を行った。			
(1)児童福祉サービス費			21,935千円
延件数: 565件			
(2)高額障害児通所給付費			110千円
延件数: 14件			
6. 精神障害者医療費助成事業費			6,865千円
平成27年4月から開始される精神障害者(手帳1級所持者)医療費助成制度のためシステム等改修を行った。			
(1)システム改修委託料			3,672千円
(2)備品購入費			205千円
(3)精神障害者医療費(従来に通院医療費のみ)			2,841千円
精神障害者に対し、通院医療費の助成を行った。			
件数: 1,896件			
7. 特別障害者給付事業費			11,124千円
重度の障害者・児に対し、手当の給付を行った。			
区 分	給付延人数(人)	給付金額(千円)	
特別障害者手当	302	7,856	
障害児福祉手当	207	2,928	
経過的福祉手当	24	340	

区	分	決算額(千円)						
8. 難聴児補聴器助成事業費	73千円							
身体障害者手帳の交付対象とならない軽度、中度等難聴児の健全な発達を支援するため、 補聴器購入費の一部を助成した。 件数：1件								
【3 心身障害者医療費】		37,393						
1. 心身障害者医療費	37,393千円							
(1) 重度心身障害者(児)医療	36,627千円							
<table border="1" style="margin-left: 20px;"> <tr> <td>年間助成件数</td> <td style="text-align: right;">4,472件</td> </tr> <tr> <td>助成費</td> <td style="text-align: right;">36,627千円</td> </tr> </table>		年間助成件数	4,472件	助成費	36,627千円			
年間助成件数	4,472件							
助成費	36,627千円							
【4 老人福祉費】		101,796						
1. 老人福祉費	62,505千円							
(1) 老人クラブ活動補助	1,487千円							
<table border="1" style="margin-left: 20px;"> <tr> <td>老人クラブ数</td> <td style="text-align: right;">45クラブ</td> </tr> <tr> <td>会員数</td> <td style="text-align: right;">2,491人</td> </tr> </table>		老人クラブ数	45クラブ	会員数	2,491人			
老人クラブ数	45クラブ							
会員数	2,491人							
(2) 老人保護施設入所委託	36,978千円							
<table border="1" style="margin-left: 20px;"> <thead> <tr> <th style="text-align: center;">施設名</th> <th style="text-align: center;">入所人員(人)</th> </tr> </thead> <tbody> <tr> <td style="text-align: center;">美吉野園</td> <td style="text-align: center;">3</td> </tr> <tr> <td style="text-align: center;">聖ヨゼフホーム</td> <td style="text-align: center;">13</td> </tr> </tbody> </table>		施設名	入所人員(人)	美吉野園	3	聖ヨゼフホーム	13	
施設名	入所人員(人)							
美吉野園	3							
聖ヨゼフホーム	13							
2. 敬老事業費	922千円							
長寿者(88歳)祝品	193人							
高齢者(100歳以上)慰問品	44人							
3. 緊急通報システム事業費	1,748千円							
緊急通報装置の設置台数：126台								
4. 介護予防サービス事業費	16,602千円							
要支援認定者を対象に、その要支援状態の悪化の防止や改善に努めた。								
介護予防サービス計画作成件数：延4,550人								
【5 後期高齢者医療費】		530,912						
1. 後期高齢者医療費	396,365千円							
(1) 療養給付費負担金	371,547千円							
(2) 重度心身障害老人等医療費(後期高齢)	24,765千円							
<table border="1" style="margin-left: 20px;"> <tr> <td>年間助成件数</td> <td style="text-align: right;">7,499件</td> </tr> <tr> <td>助成費</td> <td style="text-align: right;">24,765千円</td> </tr> </table>		年間助成件数	7,499件	助成費	24,765千円			
年間助成件数	7,499件							
助成費	24,765千円							
2. 後期高齢者医療保険事業繰出金	134,547千円							
(1) 後期高齢者医療保険事業特別会計繰出金	134,547千円							
【6 旧老人保健医療費】		8						
【7 年金費】		19,872						
1. 年金費	4,798千円							
国民年金法等に基づき主に次の事務を行った。 ・資格の取得、喪失等届出書、保険料免除、学生納付特例、若年者納付特例申請 手続の受理 ・老齢、障害、遺族基礎年金等の裁定請求書等の受理・審査 ・その他給付に係る申請書の受理、事実審査の報告等 ・年金生活者支援給付金事業にかかる準備経費								
【8 高齢者健康増進施設費】		28,752						

区 分					決算額(千円)
1. 老人福祉センター費					22,642千円
利用状況					
月	開館日数	男	女	計	一日平均利用者数
4月	25	547人	415人	962人	38人
5月	24	717人	732人	1,449人	60人
6月	25	636人	699人	1,335人	53人
7月	26	760人	711人	1,471人	57人
8月	27	761人	684人	1,445人	54人
9月	23	711人	646人	1,357人	59人
10月	26	685人	638人	1,323人	51人
11月	23	699人	607人	1,306人	57人
12月	6	199人	202人	401人	67人
1月	22	640人	699人	1,339人	61人
2月	23	731人	636人	1,367人	59人
3月	25	809人	711人	1,520人	61人
計	275	7,895人	7,380人	15,275人	56人
2. 介護予防センター費					4,413千円
利用状況					
月	開館日数	男	女	計	一日平均利用者数
4月	21	120人	353人	473人	23人
5月	20	137人	355人	492人	25人
6月	21	139人	367人	506人	24人
7月	22	138人	375人	513人	23人
8月	20	160人	433人	593人	30人
9月	20	138人	367人	505人	25人
10月	22	139人	429人	568人	26人
11月	18	116人	417人	533人	30人
12月	19	119人	361人	480人	25人
1月	19	122人	388人	510人	27人
2月	19	170人	495人	665人	35人
3月	22	149人	466人	615人	28人
計	243	1,647人	4,806人	6,453人	27人
3. 老人憩いの家費					1,697千円
【9 シルバー人材センター費】					6,670
1. シルバー人材センター費					6,670千円
(1)シルバー人材センター補助					6,480千円
【10 人権啓発推進費】					2,132
1. 人権啓発推進費					1,379千円
人権問題啓発活動推進本部は部落差別をはじめ、あらゆる形態の差別をなくすための環境と雰囲気づくりのためにさまざまな啓発媒体を通して市民の人権意識の高揚に努めた。					
2. 人権擁護委員費					177千円
地方法務局及び市町村の住民の人権相談や人権擁護運動の助長に努めた。					
人権相談実施回数：23回			相談件数：14件		

区	分	決算額(千円)	
3. 市町村啓発連協費	341千円		
奈良県内における部落問題及びあらゆる人権問題について行政啓発活動の推進体制を確立し、実践活動の強化を図った。			
4. 4. 11「人権を確かめあう日」記念集会費	113千円		
(テーマ) みんなでめざそう ねがいを育て 暮らしを高める「人権のまちづくり」 ～”人権”「ひとごと」から「わがごと」へ～ 開催日:平成26年4月11日 参加人数: 146人			
5. 人権問題講演開催費	123千円		
(テーマ) 「世界人権宣言の崇高な精神に学び、世界平和を実現しよう。」 開催日:平成26年12月13日 参加人数: 167人			
<2 児童福祉費 >		1,292,505	
【1 児童福祉総務費】		108,958	
1. 家庭相談業務費	9,766千円		
こども家庭相談センターにおいて家庭相談員を配置し児童虐待等、児童に関するさまざまな相談に応じた。			
(1) 翌年度繰越事業 (単位:千円)			
事業名	事業費	財源内訳	
		国庫支出金 地方債 その他 一般財源	
(消費喚起・生活支援型) 紙おむつ用ごみ袋交付事業	1,000	1,000	
2. 子育て世帯臨時特例給付金事業費	21,419千円		
【2 児童措置費】		640,171	
1. 児童措置費	172,943千円		
(1) 私立保育所等運営 172,319千円			
保育需要に伴う児童の保護と健全育成のため、私立保育所等の果たす役割は大きく、その運営に対し長時間保育・障害児保育など保育内容の充実を図るため措置委託を行った。			
施設名	入所延人員(人)	委託運営費(千円)	保育所在籍人数
第一葛城学園(私立)	1,507	94,932	129
恵愛保育所(私立)	848	56,232	76
前裁保育園(私立)	8	129	0
はじかみ保育園(私立)	153	12,091	12
華表保育園(私立)	12	461	1
花吉野えんめい保育園(私立)	20	1,977	0
延明保育園(私立)	14	506	2
浄正院保育園(私立)	25	2,520	3
北野保育園(私立)	6	571	0
なかよし保育園(私立)	2	66	1
よのもと保育園(私立)	1	108	1
認定こども園都祁保育園(奈良市)	2	71	0
天満保育所(大和高田市)	24	1,430	2
土庫こども園(大和高田市)	12	475	1
みどり保育所(大和高田市)	4	266	0
岡保育所(五條市)	10	484	1
合計	2,648	172,319	229
※保育所在籍人数は平成27年3月末現在			

区	分	決算額(千円)		
(2)子育て短期支援事業委託	624千円			
対象: 3施設 延措置児童数: 18人				
2. 児童手当等支給費	467,229千円			
(1)児童手当支給	319,220千円			
中学校修了までの子どもを対象に月額5,000円~15,000円を支給した。				
月 額	対 象 延 児 童 数	支 給 額		
5,000 円	639 人	3,195千円		
10,000 円	21,539 人	215,390千円		
15,000 円	6,709 人	100,635千円		
(2)児童扶養手当支給	145,808千円			
延支給件数: 3,651件				
【3 母子福祉費】		2,230		
1. 母子家庭支援費	2,230千円			
(1)母子生活支援施設等入所措置費	1,297千円			
対象: 1人				
【4 ひとり親家庭等医療費】		18,080		
1. ひとり親家庭等医療費	18,080千円			
(1)ひとり親家庭等医療費	17,795千円			
年間助成件数	5,382件			
助成費	17,795千円			
【5 保育所費】		446,400		
1. 保育所運営費	97,121千円			
近年の核家族化と共働き家庭の増加に伴う、保育に欠ける児童の保護と健全育成のため、次のとおり入所措置を行った。				
施 設 名	定 員	入 所 者 数	保 育 士 数	業 務 員 数
掖 上 保 育 所	90	3	3	1.0
石 光 保 育 所	90	35	7	1.5
小 林 保 育 所	60	15	6	1.0
葛 城 保 育 所	120	76	13	2.0
幸 町 保 育 所	90	33	9	1.5
合 計	450	162	38	7.0
※「入所者数」は平成27年3月末現在				
秋津保育所・御所保育所は、【6 幼児園費】に計上				
2. 保育所費	24,123千円			
(1)地域子育て支援センター事業委託	5,003千円			
対象: 恵愛保育所				
(2)長時間保育事業補助	10,824千円			
対象: 恵愛保育所・第一葛城学園				
(3)家庭支援推進保育事業補助	4,939千円			
対象: 第一葛城学園				
(4)障害児保育事業補助	1,183千円			
対象: 第一葛城学園				
(5)保育士等处遇改善臨時特例事業補助	1,174千円			
対象: 恵愛保育所				

区 分		決算額(千円)					
(6)障害児保育受入促進事業費補助 対象:恵愛保育所・第一葛城学園		1,000千円					
(7)翌年度繰越事業 (単位:千円)							
事業名	事業費	財 源 内 訳					
		国庫支出金	地方債	その他	一般財源		
(地方創生先行型)保育環境改善事業	15,725	15,725					
3. 地域活動事業費		593千円					
異年齢児交流事業・世代間交流事業・育児講座をもって地域の児童や小学生、お年寄り等との交流を通して地域コミュニティの醸成につながる取り組みを行った。							
保育所名	事業内容						
掖上保育所	手品を楽しもう・プール指導・踊りを楽しもう・花を植えよう・親子で凧とこまを作ろう・ふれあい遊び						
石光保育所	夏まつりごっこ・体操教室・反戦平和の集い・花や球根を植えよう・歌や手あそびをしよう						
小林保育所	ふれあい遊び・プール遊び・交通安全指導・フラダンスを楽しもう・紙すき体験・お正月遊び						
葛城保育所	ふれあい遊び・七夕まつり・プール指導・テンダーヒル訪問・防災学習・おもにつき・ツリー作り						
幸町保育所	プール遊び・お年寄りとのふれあい遊び・花を植えよう・親子で制作遊び・お楽しみ会						
第一葛城学園	卒園児との交流・サツマイモの苗植えや田植え、収穫体験・ミュージックケア						
恵愛保育所	お年寄りとの共同製作、伝承遊び・親子での運動遊び・卒園児との交流						
【6 幼児園費】		10,578					
1. 幼児園運営費		10,458千円					
施設名	定員	入所者数	保育士数	業務員数			
秋津保育所	60	31	5	2.0			
御所保育所	60	52	5	2.0			
合計	120	83	10	4.0			
※「入所者数」は平成27年3月末現在							
2. 地域活動事業費		120千円					
幼児園名	事業内容						
秋津幼児園	さつまいも苗植え・親子防犯交通安全教室・キッズヨガ・ベルを楽しもう・親子体操教室						
御所幼児園	給食レシピ紹介・音楽を通してお年寄りとのふれあう・交通安全学習・防災学習・雅楽に親しもう・お正月遊び						
【7 学童保育所費】		48,616					
1. 学童保育所費		34,380千円					
	大正	御所	秋津	葛城	葛	掖上	合計
定数	60人	60人	30人	40人	30人	40人	260人
登録者数	46人	48人	21人	6人	7人	15人	143人
(1)翌年度繰越事業 (単位:千円)							
事業名	事業費	財 源 内 訳					
		県支出金	地方債	その他	一般財源		
学童保育所整備事業	57,130	28,666			28,464		
【8 子ども医療費】		17,472					
1. 子ども医療費		17,472千円					
(1)子ども医療費		16,764千円					
年間助成件数		9,340件					
助成費		16,764千円					
<3 生活保護費>		1,515,208					

区 分		平成26年度		平成25年度		決算額(千円)																																																																	
		延件数(件)	金額(千円)	延件数(件)	金額(千円)																																																																		
【1 生活保護総務費】						59,844																																																																	
1. 生活保護総務費					14,732千円																																																																		
【2 扶助費】						1,455,324																																																																	
1. 生活保護費					1,455,324千円																																																																		
生活保護法に基づき、生活困窮者に対し各種の必要な扶助を行い、生活の安定を図るとともに、その自立を支援することに努めた。																																																																							
<table border="1"> <thead> <tr> <th rowspan="2">区 分</th> <th colspan="2">平成26年度</th> <th colspan="2">平成25年度</th> </tr> <tr> <th>延件数(件)</th> <th>金額(千円)</th> <th>延件数(件)</th> <th>金額(千円)</th> </tr> </thead> <tbody> <tr> <td>生活扶助費</td> <td>6,142</td> <td>431,011</td> <td>6,128</td> <td>449,519</td> </tr> <tr> <td>住宅扶助費</td> <td>5,294</td> <td>96,960</td> <td>5,271</td> <td>65,941</td> </tr> <tr> <td>教育扶助費</td> <td>666</td> <td>12,197</td> <td>726</td> <td>11,705</td> </tr> <tr> <td>介護扶助費</td> <td>1,983</td> <td>49,244</td> <td>1,956</td> <td>43,609</td> </tr> <tr> <td>医療扶助費</td> <td>6,256</td> <td>852,743</td> <td>6,185</td> <td>792,469</td> </tr> <tr> <td>出産扶助費</td> <td>2</td> <td>470</td> <td>0</td> <td>0</td> </tr> <tr> <td>生業扶助費</td> <td>276</td> <td>4,652</td> <td>270</td> <td>5,175</td> </tr> <tr> <td>葬祭扶助費</td> <td>12</td> <td>2,837</td> <td>14</td> <td>2,989</td> </tr> <tr> <td>保護施設事務費及び委託事務費</td> <td>28</td> <td>5,210</td> <td>19</td> <td>3,106</td> </tr> <tr> <td>行路人旅費</td> <td>0</td> <td>0</td> <td>0</td> <td>0</td> </tr> <tr> <td>合 計</td> <td>20,659</td> <td>1,455,324</td> <td>20,569</td> <td>1,374,513</td> </tr> </tbody> </table>		区 分	平成26年度		平成25年度		延件数(件)	金額(千円)	延件数(件)	金額(千円)	生活扶助費	6,142	431,011	6,128	449,519	住宅扶助費	5,294	96,960	5,271	65,941	教育扶助費	666	12,197	726	11,705	介護扶助費	1,983	49,244	1,956	43,609	医療扶助費	6,256	852,743	6,185	792,469	出産扶助費	2	470	0	0	生業扶助費	276	4,652	270	5,175	葬祭扶助費	12	2,837	14	2,989	保護施設事務費及び委託事務費	28	5,210	19	3,106	行路人旅費	0	0	0	0	合 計	20,659	1,455,324	20,569	1,374,513						
区 分	平成26年度		平成25年度																																																																				
	延件数(件)	金額(千円)	延件数(件)	金額(千円)																																																																			
生活扶助費	6,142	431,011	6,128	449,519																																																																			
住宅扶助費	5,294	96,960	5,271	65,941																																																																			
教育扶助費	666	12,197	726	11,705																																																																			
介護扶助費	1,983	49,244	1,956	43,609																																																																			
医療扶助費	6,256	852,743	6,185	792,469																																																																			
出産扶助費	2	470	0	0																																																																			
生業扶助費	276	4,652	270	5,175																																																																			
葬祭扶助費	12	2,837	14	2,989																																																																			
保護施設事務費及び委託事務費	28	5,210	19	3,106																																																																			
行路人旅費	0	0	0	0																																																																			
合 計	20,659	1,455,324	20,569	1,374,513																																																																			
【3 住宅手当緊急特別措置事業費】						40																																																																	
1. 住宅手当緊急特別措置事業費					40千円																																																																		
離職者であって就労能力及び就労意欲のある者のうち住宅を喪失している者又は喪失するおそれのある者に対して住宅手当を支給する事業である。																																																																							
対象者：なし																																																																							
4 衛生費						2,045,585																																																																	
<1 保健衛生費>						531,400																																																																	
【1 保健衛生総務費】						407,691																																																																	
1. 保健衛生総務費					5,881千円																																																																		
(1) 南和周辺地区病院群輪番制負担					3,992千円																																																																		
御所市・五條市・大淀町の医療機関の輪番制により休日、夜間の応急二次診療を実施するための経費を負担した。																																																																							
(2) 小児深夜診療負担					1,356千円																																																																		
檀原市休日夜間応急診療所(午前0時～6時)での15歳以下の小児の受診者割の経費を負担した。																																																																							
受診者数：47人																																																																							
(3) 産婦人科一次救急市町村負担					480千円																																																																		
かかりつけ医がない患者に対応するため、県内を北和と中南和の2地域に分け、医療機関の輪番制による休日、夜間の産婦人科一次救急医療を行うための経費を負担した。																																																																							
2. 国民健康保険関連費					251,680千円																																																																		
(1) 国民健康保険事業特別会計繰出					251,465千円																																																																		
3. 水道事業繰出金					48,384千円																																																																		
【2 予防費】						73,986																																																																	
1. 予防費					2,722千円																																																																		

区	分	決算額(千円)																			
2. 健康教育費	生活習慣病の予防に関する正しい知識の普及を図るための講座を実施した。 実施回数: 56回 参加延人数: 1,163人	151千円																			
3. 健康相談費	個別の健康相談を希望される人に対し、適切な栄養指導等を実施した。 実施回数: 6回 参加延人数: 34人	71千円																			
4. 健康診査費	骨密度、肝炎ウイルス検査及び歯周疾患検診を実施した。 (骨密度検診)実施回数:2回 受診人数: 78人 (肝炎ウイルス検査)受診人数: 43人 (歯周疾患検診)受診人数: 19人	618千円																			
5. 訪問指導費	療養上の保健指導が必要な人及びその家族に対し家庭を訪問し、指導を行った。 訪問件数: 9件	63千円																			
6. 肺がん・結核検診費	実施回数: 8回 受診人数: 544人	655千円																			
7. 胃がん検診費	(集団検診)実施回数: 8回 受診人数: 493人 (個別検診)受診人数: 44人	2,833千円																			
8. 子宮がん検診費	(集団検診)実施回数: 5回 受診人数: 271人 (個別検診)受診人数: 284人	1,620千円																			
9. 乳がん検診費	(集団検診)実施回数: 7回 受診人数: 303人 (個別検診)受診人数: 326人	2,012千円																			
10. 大腸がん検診費	(集団検診)実施回数: 9回 受診人数: 493人 (個別検診)受診人数: 289人	1,089千円																			
11. 前立腺がん検診費	(集団検診)実施回数: 6回 受診人数: 169人	317千円																			
12. がん検診推進事業費	子宮がん、乳がん検診の受診率向上のため、過去にクーポン券を配布したものの、未受診の方に再度検診勧奨を実施、また大腸がん検診については特定の年齢に達した市民を対象に無料で検診を実施した。	4,930千円																			
<table border="1" style="width: 100%; border-collapse: collapse;"> <thead> <tr> <th></th> <th style="text-align: center;">対象者数</th> <th style="text-align: center;">受診者数</th> <th style="text-align: center;">受診率</th> </tr> </thead> <tbody> <tr> <td>子宮がん検診</td> <td style="text-align: center;">2,232人</td> <td style="text-align: center;">172人</td> <td style="text-align: center;">7.7%</td> </tr> <tr> <td>乳がん検診</td> <td style="text-align: center;">3,069人</td> <td style="text-align: center;">272人</td> <td style="text-align: center;">8.9%</td> </tr> <tr> <td>大腸がん検診</td> <td style="text-align: center;">1,847人</td> <td style="text-align: center;">216人</td> <td style="text-align: center;">11.7%</td> </tr> </tbody> </table>			対象者数	受診者数	受診率	子宮がん検診	2,232人	172人	7.7%	乳がん検診	3,069人	272人	8.9%	大腸がん検診	1,847人	216人	11.7%				
	対象者数	受診者数	受診率																		
子宮がん検診	2,232人	172人	7.7%																		
乳がん検診	3,069人	272人	8.9%																		
大腸がん検診	1,847人	216人	11.7%																		
13. 個別予防接種費	(1)予防接種の実績	52,602千円																			
<table border="1" style="width: 100%; border-collapse: collapse;"> <thead> <tr> <th style="text-align: center;">種 別</th> <th style="text-align: center;">対 象 者</th> <th style="text-align: center;">延人数</th> </tr> </thead> <tbody> <tr> <td>2 種 混 合 (ジフテリア 破傷風)</td> <td>2 期 11歳以上13歳未満 (小学6年生に通知)</td> <td style="text-align: center;">126</td> </tr> <tr> <td rowspan="2">麻 疹 ・ 風 疹</td> <td>1 期 生後1歳～2歳未満</td> <td style="text-align: center;">119</td> </tr> <tr> <td>2 期 幼稚園・保育所年長児</td> <td style="text-align: center;">127</td> </tr> <tr> <td rowspan="3">日 本 脳 炎 (特例措置者含む)</td> <td rowspan="3">1 期 3歳～90ヶ月未満</td> <td style="text-align: center;">1 回目 133</td> </tr> <tr> <td style="text-align: center;">2 回目 135</td> </tr> <tr> <td style="text-align: center;">追 加 108</td> </tr> <tr> <td></td> <td>2 期 9歳～13歳未満</td> <td style="text-align: center;">72</td> </tr> </tbody> </table>		種 別	対 象 者	延人数	2 種 混 合 (ジフテリア 破傷風)	2 期 11歳以上13歳未満 (小学6年生に通知)	126	麻 疹 ・ 風 疹	1 期 生後1歳～2歳未満	119	2 期 幼稚園・保育所年長児	127	日 本 脳 炎 (特例措置者含む)	1 期 3歳～90ヶ月未満	1 回目 133	2 回目 135	追 加 108		2 期 9歳～13歳未満	72	
種 別	対 象 者	延人数																			
2 種 混 合 (ジフテリア 破傷風)	2 期 11歳以上13歳未満 (小学6年生に通知)	126																			
麻 疹 ・ 風 疹	1 期 生後1歳～2歳未満	119																			
	2 期 幼稚園・保育所年長児	127																			
日 本 脳 炎 (特例措置者含む)	1 期 3歳～90ヶ月未満	1 回目 133																			
		2 回目 135																			
		追 加 108																			
	2 期 9歳～13歳未満	72																			

区 分				決算額(千円)	
種 別		対 象 者		延人数	
高 齢 者 イ ン フ ル エ ン ザ		満65歳以上		5,385	
		満60歳以上65歳未満の人であって心臓・腎臓・呼吸器等の機能に自己の身の辺の日常生活が極度に制限される程度の障害を有する人及びヒト免疫不全ウイルスによる免疫の機能に日常生活がほとんど不可能な程度の障害を有する人		9	
高 齢 者 用 肺 炎 球 菌		65・70・75・80・85・90・95・100・101歳以上		1,090	
		満60歳以上65歳未満の人であって心臓・腎臓・呼吸器等の機能に自己の身の辺の日常生活が極度に制限される程度の障害を有する人及びヒト免疫不全ウイルスによる免疫の機能に日常生活がほとんど不可能な程度の障害を有する人		1	
3 種 混 合 (ジフテリア 破傷風 百日咳)	1 期	1回目	生後3ヶ月～90ヶ月未満	1	
		2回目		3	
		3回目		3	
	追 加		21		
不 活 化 ポ リ オ (急 性 灰 白 髄 炎)	生後3ヶ月～90ヶ月未満		52		
水 痘 (経 過 措 置 者 含 む)	初 回	生後12ヶ月～60ヶ月	227		
	追 加		52		
14. 集団予防接種費				3,523千円	
種 別		対 象 者	回数	延人数	
B	C	G	生後3ヶ月～12ヶ月未満	6	105
4 種 混 合 (ジフテリア・破傷風・百日咳・ポリオ)			生後3ヶ月～90ヶ月未満	12	420
【3 環境衛生費】				18,537	
1. 環境衛生費				426千円	
2. 火葬業務費				17,333千円	
(1)市営火葬場使用状況					
大 人	小 人	死 産 児	そ の 他	計	
403件	0件	3件	0件	406件	
【4 公害費】				632	
1. 公害対策費				632千円	
【5 休日応急診療所費】				10,066	
1. 休日応急診療所費				10,066千円	
いきいきライフセンターにおいて、医師会の協力を得て日曜・祝日(66日)、年末年始(6日)に診察を行い、市民の緊急診療に対応した。					
区 分		受診者数(人)			
		男	女	計	
日 曜	内 科	164	183	347	
	小 児 科	84	99	183	
祝 祭 日 年 末 年 始	そ の 他	9	10	19	
	計	257	292	549	

区	分	決算額(千円)									
【 6 母子保健費 】		15,547									
1. 妊婦健康診査費	11,365千円										
母子手帳交付者数： 146人											
2. 乳児相談・4か月児健診費	561千円										
(1)乳児相談											
対象者：7か月児・10か月児	実施回数： 12回	相談人数： 177人									
(2)4か月児健康診査											
対象者：4か月児	実施回数： 12回	受診人数： 107人									
3. 1歳6か月児健診費	578千円										
対象者：1歳7か月～1歳8か月児	実施回数： 6回	受診人数： 125人									
4. 2歳児歯科健診費	202千円										
対象者：2歳3か月～2歳6か月児	実施回数： 4回	受診人数： 99人									
5. 3歳6か月児健診費	542千円										
対象者：3歳7か月～3歳8か月児	実施回数： 6回	受診人数： 119人									
6. 新生児訪問・こんにちは赤ちゃん事業費	409千円										
4か月までの新生児とその母親を訪問し、保健指導や母乳栄養指導などを実施した。											
訪問件数： 124件											
7. すくすく相談費	268千円										
発達相談員による発達検査と適切な関わり方のアドバイスを実施した。											
対象者：就学前までの児童	実施回数： 18回	相談人数： 51人									
8. のびのび教室費	96千円										
親子交流や集団遊びなどの場の提供及び個別相談などを実施した。											
対象者：1歳6か月児～3歳児	実施回数： 12回	参加延人数： 95人									
9. 未熟児養育医療費	1,526千円										
(1)未熟児養育医療支給費		1,515千円									
<table border="1" style="margin-left: 20px;"> <tr> <td>年間助成件数</td> <td style="text-align: center;">13件</td> </tr> <tr> <td>助成費</td> <td style="text-align: center;">1,515千円</td> </tr> </table>		年間助成件数	13件	助成費	1,515千円						
年間助成件数	13件										
助成費	1,515千円										
【 7 いきいきライフセンター費 】		4,941									
< 2 清掃費 >		1,514,185									
【 1 清掃総務費 】		947,771									
1. 清掃総務費	234,336千円										
(1)やまと広域環境衛生事務組合負担		13,285千円									
(2)やまと広域環境衛生事務組合建設負担		199,389千円									
(3)大阪湾臨海環境整備事業負担		16千円									
(4)生ごみ処理機補助		34千円									
家庭における生ごみの自家処理を促進し、ごみの減量を図るべく、生ごみ処理機等の購入に対する補助を行った。											
<table border="1" style="margin-left: 20px;"> <tr> <td style="text-align: center;">電気式容器</td> <td style="text-align: center;">コンポスト等</td> <td style="text-align: center;">合計</td> </tr> <tr> <td style="text-align: center;">補助件数</td> <td style="text-align: center;">2</td> <td style="text-align: center;">2</td> </tr> <tr> <td></td> <td></td> <td style="text-align: center;">4</td> </tr> </table>		電気式容器	コンポスト等	合計	補助件数	2	2			4	
電気式容器	コンポスト等	合計									
補助件数	2	2									
		4									
(5)リサイクル推進補助		1,924千円									
ごみの減量化並びに資源ごみのリサイクルを推進するため、自治会等各種団体が実施する集団資源回収に対し助成金を交付した。											
助成団体数： 延 132団体											

区		分				決算額(千円)
(6) 翌年度繰越事業 (単位:千円)						
事業名	事業費	財源内訳				
		国県支出金	地方債	その他	一般財源	
一般廃棄物処理基本計画策定事業	5,940				5,940	
2. 中間処理施設整備事業費 331,470千円						
現クリーンセンターの移設に伴い、事務所棟、ストックヤード等を建設した。						
(単位:千円)						
事業内容		事業費				
工事	中間処理施設建設、特殊機械設備、発電機設置、給水装置	312,229				
委託	監理業務	5,659				
備品	特殊内装備品	8,884				
合計		326,772				
3. クリーンセンター費 246,044千円						
(1) 一般廃棄物処理委託料 207,574千円						
クリーンセンター焼却施設の廃止に伴い、樫原市、五條市、田原本町及び民間事業所へごみ処理等の委託を行った。						
【2 ごみ処理費】 217,812						
1. ごみ処理費 50,255千円						
本年も広く市民に完全分別を呼びかけ、その協力のもと収集業務を行った。						
		焼却処理(委託)				
稼働日数(日)		264				
処理量(t)		8,794				
(収集・持込) (不燃物には資源ゴミを含む)						
	収集量(t)		持込量(t)		計(t)	
	可燃物	不燃物	可燃物	不燃物	可燃物	不燃物
年間	5,038	561	3,678	131	8,716	692
1日あたり平均	19.08	2.13	13.93	0.50	33.02	2.62
(1) 清掃運搬車購入 7,069千円						
【3 し尿処理費】 348,602						
1. し尿処理費 348,602千円						
(1) 葛城地区清掃事務組合負担 348,440千円						
平成15年4月より、し尿は全てアクアセンターにて処理している。						
対象人口: 27,804人			年間処理量: 16,422kl			
5 農林業費 92,575						
<1 農業費> 87,087						
【1 農業委員会費】 33,247						
1. 農業委員会費 11,541千円						
(1) 農業委員会活動の状況						
〔 委員数: 15人(平成27年3月31日現在) 〕						
〔 定例委員会開催回数: 12回 付議件数: 122件 〕						
【2 農業総務費】 30,397						
1. 農業総務費 2,163千円						
【3 農業振興費】 10,500						
1. 農業振興費 3,725千円						

区 分		決算額(千円)																											
2. 経営所得安定対策推進事業費	2,410千円																												
経営所得安定対策の円滑な推進のための指導推進活動に努めた。																													
3. 新規就農総合支援事業費	1,500千円																												
(1)新規就農者確保事業補助																													
経営の不安定な就農初期段階の青年就農者の所得確保及び経営安定化を図るために給付を行った。																													
4. 中山間地域等直接支払事業費	2,865千円																												
(1)中山間地域等直接支払制度補助		2,843千円																											
中山間地域において適切な農業生産活動が継続的に行えるよう、生産条件が不利な地域に支援を行った。																													
【4 農地費】		12,943																											
1. 農地費	775千円																												
2. 土地改良事業費	9,392千円																												
(1)市単土地改良事業補助		7,500千円																											
農業生産性の向上と経営における近代化の促進を図るため、次のとおり農業施設の補修及び改良事業に対し助成を行った。																													
<table border="1"> <thead> <tr> <th>事業内容</th> <th>件数</th> <th>事業費(千円)</th> <th>補助金(千円)</th> <th>補助率</th> </tr> </thead> <tbody> <tr> <td>水路</td> <td>8</td> <td>5,313</td> <td>2,122</td> <td>40%以内</td> </tr> <tr> <td>農道</td> <td>7</td> <td>6,806</td> <td>2,687</td> <td>〃</td> </tr> <tr> <td>ため池</td> <td>2</td> <td>6,732</td> <td>2,691</td> <td>〃</td> </tr> <tr> <td>計</td> <td>17</td> <td>18,851</td> <td>7,500</td> <td>—</td> </tr> </tbody> </table>					事業内容	件数	事業費(千円)	補助金(千円)	補助率	水路	8	5,313	2,122	40%以内	農道	7	6,806	2,687	〃	ため池	2	6,732	2,691	〃	計	17	18,851	7,500	—
事業内容	件数	事業費(千円)	補助金(千円)	補助率																									
水路	8	5,313	2,122	40%以内																									
農道	7	6,806	2,687	〃																									
ため池	2	6,732	2,691	〃																									
計	17	18,851	7,500	—																									
3. 震災対策農業水利施設整備事業費	2,776千円																												
農業水利施設の安全性の確保及び耐震対策を目的として、ため池の耐震調査を実施した。																													
(1)翌年度繰越事業 (単位:千円)																													
<table border="1"> <thead> <tr> <th rowspan="2">事業名</th> <th rowspan="2">事業費</th> <th colspan="4">財 源 内 訳</th> </tr> <tr> <th>県支出金</th> <th>地方債</th> <th>その他</th> <th>一般財源</th> </tr> </thead> <tbody> <tr> <td>震災対策農業水利施設整備事業</td> <td>3,710</td> <td>3,710</td> <td></td> <td></td> <td></td> </tr> </tbody> </table>					事業名	事業費	財 源 内 訳				県支出金	地方債	その他	一般財源	震災対策農業水利施設整備事業	3,710	3,710												
事業名	事業費	財 源 内 訳																											
		県支出金	地方債	その他	一般財源																								
震災対策農業水利施設整備事業	3,710	3,710																											
<2 林業費>		5,488																											
【1 林業費】		5,488																											
1. 森林環境整備事業費	566千円																												
森林の多面的機能の維持増進及び木材生産の向上を目的として、特定間伐等促進計画に基づいて行われる森林施業に対して補助交付を行った。																													
2. 森林環境税活用事業費	1,436千円																												
(1)施業放置林整備事業委託		1,130千円																											
3. 有害鳥獣対策費	3,457千円																												
(1)有害鳥獣駆除事業補助		1,200千円																											
有害鳥獣の駆除のための補助を行い農産物の保護に努めた。																													
(2)鳥獣被害防除事業補助		1,540千円																											
(3)有害獣捕獲防護施設設置事業補助		687千円																											
6 商 工 費		378,866																											
<1 商工費>		378,866																											
【1 商工総務費】		19,194																											
【2 商工業振興費】		252,299																											
1. 商工業振興費	6,318千円																												

区 分		決算額(千円)			
(1)市商工業経営改善普及事業補助	1,884千円				
(2)市工場設置奨励 実績: 継続 2社	3,692千円				
2. 損害賠償請求事件裁判経費	245,913千円				
元焼却場跡地の売却に伴う損害賠償請求事件の判決の確定による経費					
3. (消費喚起・生活支援型)プレミアム商品券発行事業					
(1)翌年度繰越事業	(単位:千円)				
		財 源 内 訳			
		国庫支出金	地 方 債	そ の 他	一 般 財 源
(消費喚起・生活支援型)プレミアム商品券発行事業	140,000	40,000		100,000	
【 3 産業振興センター費 】					26,852
1. 産業振興センター費	3,264千円				
2. 産業振興センター施設費	7,843千円				
利用状況					
〔 利用件数 304件 〕					
〔 利用者数 10,229人 〕					
3. 産地商品展示即売・履物デザイン展開催費	2,993千円				
サンダル履物をはじめ、市内において生産される産品を広く一般消費者に紹介すると共に商品の需要開拓を図った。					
(1)第29回地場産品展示即売会: 10月25日、26日(2日間)					
〔 出品参加企業 32社 〕					
〔 総来場者数 3,160人 〕					
(2)第27回サンダル履物コンテスト					
〔 応募者数 1,066人 1,218点 〕					
〔 総来場者数 1,121人 〕					
4. デザインセミナー参加費	256千円				
毎年実施しているサンダル履物コンテスト優秀作品より総合審査等で選考された作品5点をシューズデザイナー監修のもと、試作品をつくり奈良県サンダルのPRを図った。					
〔 サンダル履物コンテスト試作化事業に伴う参加 〕					
〔 年 2回 〕					
【 4 観光費 】					80,521
1. 観光費	9,342千円				
(1)市観光協会事業補助	3,600千円				
市内観光資源の保護開発と観光事業の健全な振興を図るため観光協会で行う事業に対して補助を行った。					
(2)葛城の道歴史文化館運営補助	1,000千円				
「葛城の道」の拠点として観光客が休憩等で利用するために館の運営に対して補助を行った。					
(3)翌年度繰越事業	(単位:千円)				
		財 源 内 訳			
		国庫支出金	地 方 債	そ の 他	一 般 財 源
(地方創生先行型)はがきの名文コンクール事業	3,000	3,000			
2. 森林とのふれあい推進事業費	2,001千円				
金剛山郵便道の風倒木処理を行った。					

区		分		決算額(千円)	
3. 旧名柄郵便局改修事業(繰越分)		41,828千円			
名柄地区を中心とした御所市の地域活性化に資するために、大正時代より現存する旧名柄郵便局舎の改修を行った。					
4. 葛城山登山口駐車場事業費		130千円			
(1)利用状況					
月	利用台数	金額(千円)	月	利用台数	金額(千円)
4	823	823	10	976	976
5	3,407	3,407	11	1,004	1,004
6	573	573	12	307	307
7	511	511	1	414	414
8	726	726	2	381	381
9	1,119	1,119	3	295	295
7 土木費				1,028,428	
<1 土木管理費>				92,127	
【1 土木総務費】				92,127	
1. 土木総務費		3,078千円			
<2 道路橋梁費>				262,060	
【1 道路維持費】				107,769	
1. 道路維持費		92,761千円			
(1)道路維持工事		12,258千円			
擁壁工などによる道路維持工事を行い、市民生活の利便の向上を図った。					
施工箇所	工事内容		工事費(千円)		
新田・船路・五百家・重阪	工事延長L= 3,997m 除草工		1,230		
北 窪	工事延長L= 48m 自由側溝・管渠工・擁壁工		1,322		
池之内・室	工事延長L= 79m 擁壁工・嵩上工・床張工		1,132		
三室・柳田町	工事延長L= 74m 擁壁工・管渠工		4,013		
柳田町	工事延長L= 67m 擁壁工・水路工・床張工		4,144		
室	陥没復旧一式		417		
計			12,258		
(2)道路舗装工事		44,556千円			
施工箇所	工事内容		工事費(千円)		
大広町・柳田町・宮前町	工事延長L= 473m 舗装面積A= 1,589㎡		4,009		
柏原(上方)	工事延長L= 341m 舗装面積A= 1,312㎡		4,896		
御所駅前通り	工事延長L= 270m 舗装面積A= 2,029㎡		8,791		
檜 原	工事延長L= 352m 舗装面積A= 1,006㎡		4,665		
柏原(上方)	工事延長L= 553m 舗装面積A= 2,322㎡		9,159		
蛇 穴	工事延長L= 597m 舗装面積A= 1,840㎡		8,694		
豊 田	工事延長L= 287m 舗装面積A= 1,061㎡		4,342		
計			44,556		
2. 道路舗装修繕事業費(繰越分)		15,008千円			
工事費:14,511千円					
施工箇所	工事内容		工事費(千円)		
蛇 穴	工事延長L= 168m 舗装面積A= 1,536㎡		9,646		
大広町・柳田町・宮前町	工事延長L= 473m 舗装面積A= 1,312㎡		4,865		
計			14,511		
【2 道路新設改良費】				147,349	
1. 道路新設改良事業費		85,422千円			

区	分	決算額(千円)
<p>幅員の狭隘な道路の改良整備及び工事後における砂利道の改良舗装に努め、 市民生活の不便の解消を図り生活環境の改善を行った。</p>		
<p>(1)道路改良工事</p>		20,382千円
施 工 箇 所	工 事 内 容	工事費(千円)
小 林	工事延長L = 230m 擁壁工・側溝工・管渠工	9,604
増	工事延長L = 21m 擁壁工・水路工	1,558
南 郷	工事延長L = 73m ブロック工・側溝工・擁壁工	4,748
檜 原	工事延長L = 38m 擁壁工・水路工	4,472
計		20,382
<p>(2)道路舗装工事</p>		48,226千円
施 工 箇 所	工 事 内 容	工事費(千円)
室	工事延長L = 246m 舗装面積A = 603㎡	2,877
出屋敷・今城	工事延長L = 281m 舗装面積A = 866㎡	5,001
元 町	工事延長L = 874m 舗装面積A = 5,459㎡	21,850
奉 膳	工事延長L = 298m 舗装面積A = 829㎡	3,875
櫛 羅	工事延長L = 268m 舗装面積A = 671㎡	3,566
稲 宿	工事延長L = 166m 舗装面積A = 462㎡	1,901
蛇 穴・三室	工事延長L = 143m 舗装面積A = 479㎡	2,713
戸 毛	工事延長L = 227m 舗装面積A = 1,154㎡	5,039
持 田	工事延長L = 128m 舗装面積A = 300㎡	1,404
計		48,226
<p>2. (仮称)葛城98号線整備事業費(人件費含む)</p>		14,782千円
<p>平成15年度より着手している(仮称)葛城98号線整備事業の最終工事を行った。</p>		
<p>(1)葛城98号線周辺整備</p>		
施 工 箇 所	工 事 内 容	工事費(千円)
朝 妻	工事延長L = 980m ブロック工・擁壁工	5,419
<p>3. (仮称)葛城98号線整備事業費(線越分)</p>		21,886千円
施 工 箇 所	工 事 内 容	工事費(千円)
朝 妻	舗装面積A = 1,188㎡	8,200
朝 妻	法面工A = 920㎡	4,531
僧堂・朝妻・伏見	水路工L = 61m 舗装工A = 88㎡	5,748
計		18,479
<p>葛城98号線整備事業に引き続き、取付道路((仮称)葛城56号線)の整備を行う。</p>		
<p>4. 新屋敷西寺田線整備事業費(線越分)</p>		10,878千円
施 工 箇 所	工 事 内 容	工事費(千円)
櫛 羅	工事延長L = 72m 側溝工・管渠工	7,212
櫛 羅	工事延長L = 83m フェンス設置	3,666
計		10,878
<p>5. 葛城98号線取付道路整備事業費</p>		4,653千円
施 工 箇 所	委 託 内 容	事業費(千円)
朝 妻	測量業務L = 230m A = 9,000㎡	2,970
朝 妻	設計業務L = 230m	1,683
計		4,653

区 分		決算額(千円)
6. 北十三柳原線他整備事業費		
(1) 翌年度繰越事業 (単位:千円)		
事業名	事業費	財 源 内 訳
		国庫支出金 地方債 その他 一般財源
北十三柳原線他整備事業	30,000	10,650 17,300 2,050
【3 交通安全施設整備費】		6,942
1. 交通安全施設整備費 6,942千円		
交通事故が多発している今日、その安全対策として防護柵の設置、道路反射鏡の整備などを行い、歩行者の安全を守り、交通事故の防止に努めた。		
<整備>		
工事名	工事内容	工事費(千円)
防護柵設置工事	ガードレール、転落防止柵	735
道路反射鏡設置工事	カーブミラー6基	1,836
視線誘導標工事	自発光式道路標、デリネーター	57
区画線復旧工事	区画線	949
その他	区画線、車止め、その他	581
計		4,158
<修繕>		
工事名	工事内容	工事費(千円)
防護柵修繕工事	ガードレール、転落防止柵	98
道路反射鏡修繕工事	カーブミラー20基	2,362
道路標識	道路標識	22
その他	自発光式道路標、ネットフェンス、デリネーター	302
計		2,784
<3 河川費>		19,198
【1 水路費】		19,198
1. 水路費 19,198千円		
下排水路改良事業については、年次的に整備を進めているところであり、本年度も水害の防止、環境衛生の向上に努めた。		
事業概要は次のとおり。		
施工箇所	工事内容	工事費(千円)
柿ヶ坪町	工事延長L= 38m 管渠工・水路工・床張工	3,659
内谷	工事延長L= 113m 水路工	2,124
玉手	工事延長L= 101m 水路工	7,131
関屋	工事延長L= 16m 水路工・擁壁工	1,475
計		14,389
<4 都市計画費>		456,186
【1 都市計画総務費】		35,070
1. 都市計画総務費 8,212千円		
【2 都市下水路費】		400,137
1. 都市下水路費 11,105千円		
(1)ポンプ場管理関係 11,105千円		
西御所ポンプ場の維持管理・保守点検等に要した経費		
2. 下水道事業繰出金 389,032千円		
(1)下水道事業特別会計繰出 389,032千円		
下水道事業において、公費負担とすべき経費及び使用料収入を充ててもなお不足する経費を繰出した。		

区	分	決算額(千円)				
【3 都市施設管理費】		20,979				
1. 都市施設管理費	18,968千円					
<5 住宅費 >		198,857				
【1 住宅管理費】		90,878				
1. 住宅費	28,531千円					
(1)住宅耐震診断委託	270千円					
件数: 6件						
(2)住宅耐震改修補助	500千円					
件数: 1件						
2. 新婚世帯家賃補助事業費	5,720千円					
定住促進等のため、市内民間賃貸住宅に住む新婚世帯に対し、家賃負担を軽減する補助金を交付した。						
交付対象: 55世帯						
【2 住宅維持補修費】		107,979				
1. 市営住宅維持補修費	27,191千円					
2. 改良住宅維持補修費	22,335千円					
3. 空家対策費	26,493千円					
市営住宅等の空家に対して入居者募集をするため修繕した。						
市営住宅 3戸 改良住宅 13戸						
4. 改良住宅災害補修費	6,092千円					
雪害により被害を受けた改良住宅の修繕を行った。						
5. 改良住宅宅地維持補修費(繰越分)	25,787千円					
小林改良住宅宅地内で発生した陥没の復旧工事を行った。						
8 消 防 費		477,885				
<1 消防費 >		477,885				
【1 広域消防費】		381,424				
1. 広域消防費	381,424千円					
(1)奈良県広域消防組合負担	381,424千円					
近年の災害は、社会情勢の変化に伴い複雑化、大規模化しており、それに対応すべく、人的整備をはじめ資機材の充実を図るべく御所市においても応分の負担を行った。						
救急業務状況は次のとおり。						
事 故 種 別	出動件数(件)			搬送人員(人)		
	平成24年中	平成25年中	平成26年中	平成24年中	平成25年中	平成26年中
火 災	7	5	6	1	2	1
水難事故	1	0	0	1	0	0
交通事故	176	168	142	188	183	155
急 病	1,092	1,081	1,098	1,020	1,019	1,004
一般負傷	235	222	277	222	210	260
労働災害	21	14	16	21	14	16
運動競技	11	15	11	10	15	11
自損行為	13	26	29	12	21	24
加 害	13	8	3	13	7	2
そ の 他	203	185	145	203	184	143
計	1,772	1,724	1,727	1,691	1,655	1,616
火災発生状況は次のとおり。						

区 分							決算額(千円)
	建物(件)	林野(件)	車両(件)	その他(件)	計(件)	損害見積額(千円)	
平成24年中	21	0	1	2	24	139,732	
平成25年中	7	0	0	3	10	37,145	
平成26年中	10	1	2	10	23	44,700	
【 2 消防費 】							87,956
1. 消防団費 84,072千円							
市民の生命・身体・財産を災害等から守るため、消火活動及び市内巡視、防火防災等の啓発活動を行った。また、本年度は耐用年数の経過した消防ポンプ車3台について新たに災害時の援助機能を持たせた多機能型消防ポンプ車として更新を行った。							
【 3 消防施設費 】							1,792
1. 消防施設費 1,792千円							
(1)消火栓修繕委託料 1,792千円							
修繕箇所：室 條 秋津団地 大広町地内							
【 4 災害対策費 】							6,713
1. 災害対策費 3,054千円							
災害に備えて防災出前トーク等を実施し、市民の防災意識の向上に努めた。							
出前トーク実施回数：8回							
(1)自主防災組織設立補助 214千円							
大規模地震や風水害等の被害防止、軽減及び予防等を図るために、新たに設立される自主防災組織に対して補助金を交付した。							
平成26年度の実績：3団体 213,900円							
組織率：71.6%(平成27年3月31日現在)							
2. 災害通信対策費 2,896千円							
(1)デジタル防災無線リース料 1,166千円							
(2)災害時避難所用電話機購入 122千円							
(3)防災無線電波使用負担金 923千円							
3. 防災センター費 763千円							
市民の防災に関する知識の向上及び防災意識の高揚を図るとともに、災害発生時の応急活動の拠点として運営する。							
4. (地方創生先行型)災害対策関連事業費							
(1)翌年度繰越事業 (単位：千円)							
事業名		事業費	財 源 内 訳				
			国庫支出金	地方債	その他	一般財源	
(地方創生先行型)災害対策関連事業		16,700	16,700				
9 教 育 費							1,352,199
<1 教育総務費 >							113,729
【 1 教育委員会費 】							3,166
1. 教育委員会費 3,166千円							
委員会の開催状況							
区 分		開催回数(回)	付議件数(件)				
定 例 委 員 会		12	23				

区 分					決算額(千円)
(1) 翌年度繰越事業 (単位:千円)					
事業名	事業費	財 源 内 訳			
		国庫支出金	地方債	その他	
(地方創生先行型)シンポジウム開催事業	3,640	3,640			
【2 事務局費】					110,006
1. 事務局費				3,002千円	
(1) 教育行政全般に係る運営及び事務執行に要した費用			2,363千円		
(2) 学校規模適正化推進事業費			639千円		
学校規模適正化を推進するために会議等を行った。					
【3 学校評価システム構築事業費】					557
1. 学校評価システム構築事業費				557千円	
教育現場の改善及び保護者に対する説明責任を果たすために、学校の自己評価の分析及び保護者へのアンケート等による外部評価を行った。					
<2 小学校費>					189,880
【1 学校管理費】					171,349
1. 学校管理費				50,879千円	
2. 学校施設費				75,402千円	
小学校の状況(平成26年5月1日現在)					
学校数(校)	学級数(学級)	児童数(人)	教職員数(人)		
			教員数	職員数	
7	70	1,053	117	8	
(1) 学校別修繕費及び備品購入費の状況 (単位:千円)					
学校名	修繕費	備品購入費	学校名	修繕費	備品購入費
御所小学校	1,306	1,203	葛城小学校	907	685
掖上小学校	1,211	881	秋津小学校	1,850	750
名柄小学校	1,113	745	葛小学校	1,171	314
大正小学校	1,435	1,226			
3. 耐震補強事業費				5,950千円	
(1) 掖上小学校校舎耐震補強工事にかかる設計委託及び補強計画判定手数料			5,950千円		
(2) 翌年度繰越事業 (単位:千円)					
事業名	事業費	財 源 内 訳			
		国庫支出金	地方債	一般財源	
学校耐震補強事業(掖上小学校分)	7,650			7,650	
4. 耐震補強事業費(繰越分)				37,718千円	
秋津小学校校舎耐震補強工事					
【2 教育振興費】					14,926
1. 教育振興費				3,618千円	
(1) 教育振興会委託			1,004千円		
学校教育の振興を目的として教育活動の内容充実に努めた。					
(2) 特色ある学校づくり補助			945千円		
各学校が創意工夫を生かした特色ある教育の展開を図るために、児童の創造性や活力を生かしたさまざまな体験・交流活動などの取組を行った。					

区 分		決算額(千円)		
学校名	事業内容			
御所小学校	自然体験学習・御所町の歴史学習・葛城川環境学習・平和学習・町探検学習			
掖上小学校	自然体験学習・平和学習・勤労生産体験学習・社会奉仕体験学習・地域交流学習			
秋津小学校	自然体験学習・高齢者や障害者との交流学習・平和学習・情報処理に関する学習・環境学習・地域探検学習			
葛小学校	自然体験学習・環境学習・伝統文化学習・英語学習・食育学習・地域交流学習			
葛城小学校	自然体験学習・地域交流学習・平和学習・社会奉仕体験学習			
名柄小学校	米作り体験学習・国際理解学習・高齢者との交流学習・環境学習・保育所との交流学習			
大正小学校	栽培学習・環境学習・平和国際理解学習・福祉学習・食育学習・自然体験学習			
(3)特別支援教育就学奨励		595千円		
対象者数: 19人				
2. 要及び準要保護児童支援費		2,600千円		
対象者数: 209人(要保護: 60人 準要保護: 149人)				
3. 特別支援教育支援事業費		8,484千円		
小学校における発達障害(学習障害、注意欠陥多動性障害、高機能自閉症等)がある児童に対する教育体制の充実を図るため、支援員を配置した。				
【3 外国人語学指導事業費】		2,539		
1. 外国人語学指導事業費		2,539千円		
小学校の英語活動の授業において、教諭と外国人英語指導助手とのチームティーチングにより外国語活動の充実を図った。				
【4 学力向上推進プロジェクト事業費】		1,066		
1. 学力向上推進プロジェクト事業費		1,066千円		
<3 中学校費>		94,257		
【1 学校管理費】		78,809		
1. 学校管理費		39,247千円		
2. 学校施設費		37,775千円		
中学校の状況(平成26年5月1日現在)				
学校数(校)	学級数(学級)	生徒数(人)	教職員数(人)	
4	28	591	79	3
(1)学校別修繕費及び備品購入費の状況 (単位:千円)				
学校名	修繕費	備品購入費		
御所中学校	1,596	1,173		
葛中学校	—	309		※「修繕費」のうち「葛中学校」
葛上中学校	1,760	768		については小中一貫教育を実施
大正中学校	1,428	969		しているため葛小学校に計上。
3. 地域環境教育費		994千円		
地域活動支援事業として、中学校の生徒が学校単位あるいは地域と連携して清掃及び緑化活動などの取り組みを行った。				
【2 教育振興費】		12,163		
1. 教育振興費		4,632千円		
(1)教育振興会委託		603千円		
学校教育の振興を目的として教育活動の内容充実に努めた。				

区 分		決算額(千円)		
(2)特色ある学校づくり補助 555千円 各学校が創意工夫を生かした特色ある教育の展開を図るために、生徒の創造性や活力を生かしたさまざまな体験・交流活動などの取組を行った。				
学 校 名	事 業 内 容			
御 所 中 学 校	職場体験学習・社会奉仕体験学習・御所の郷土歴史学習・幼児園との交流			
葛 中 学 校	職場体験学習・自然環境学習・栽培学習・反戦平和学習・総合英語学習			
葛 上 中 学 校	職場体験学習・国際理解学習・情報学習・社会奉仕体験学習			
大 正 中 学 校	職場体験学習・カレッジ体験学習・人権総合学習・ボランティア学習			
(3)各種大会選手派遣費補助 440千円				
(4)特別支援教育就学奨励 244千円				
対象者数：6人				
2. 要及び準要保護生徒援助費 4,379千円				
対象者数：123人（要保護：38人、準要保護：85人）				
3. 特別支援教育支援事業費 3,062千円				
中学校における発達障害(学習障害、注意欠陥多動性障害、高機能自閉症等)がある生徒に対する教育体制の充実を図るため、支援員を配置した。				
【3 外国人語学指導事業費】 2,626				
1. 外国人語学指導事業費 2,626千円				
中学校の英語科の授業に英語教諭と外国人英語指導助手のチームティーチングにより、外国語科教育(英会話学習を含む)の充実を図った。				
【4 学力向上推進プロジェクト事業費】 659				
1. 学力向上推進プロジェクト事業費 659千円				
<4 幼稚園費 > 47,027				
【1 幼稚園管理費】 39,846				
幼稚園の状況(平成26年5月1日現在)				
園 名	学級数 (学級)	園児数 (人)	教職員数(人)	
			教員数	職員数
大 正 幼 稚 園	1	11	3	0
【2 幼児園管理費】 7,044				
幼児園の状況(平成26年5月1日現在)				
園 名	学級数 (学級)	園児数 (人)	教職員数(人)	
			教員数	職員数
御 所 幼 稚 園	3	33	7	0
秋 津 幼 稚 園	1	2	2	0
合 計	4	35	9	0
(1)翌年度繰越事業 (単位:千円)				
事 業 名	事業費	財 源 内 訳		
		国庫支出金	地方債	その他 一般財源
(地方創生先行型)保育環境改善事業	9,275	9,275		
【3 教育振興費】 137				
1. 教育振興費 137千円				
(1)私立幼稚園就園助成 80千円				

区 分			決算額(千円)
園 名	園児数(人)	助成金(千円)	
葛カトリック幼稚園	2	80	
<5 社会教育費 >			496,197
【1 社会教育総務費】			32,244
1. 教育支援活動費		1,462千円	
学校と地域が連携を図ることにより、児童生徒の活動を支援し、地域の教育力向上に努めた。			
実施校：10校(御所小・掖上小・秋津小・葛城小・名柄小・大正小・葛小中・御所中・大正中・葛上中)			
コーディネーター 4人・ボランティア 371人			
2. 成人式開催費		357千円	
平成27年1月12日実施 参加者数：216人(対象者数：275人)			
【2 社会教育振興費】			5,676
国際化・高齢化・高度情報化が進展する中で、社会や地域・家庭など様々な変化に対し主体的に対応し、心豊かな人間性を培う生涯学習の必要性が高まっている中、次のような事業や学級開設を行い活力ある社会づくりを推進した。			
1. 社会教育振興費		2,155千円	
(1) 女性学級開設委託		200千円	
学 級 名	学級数	開催回数(回)	参加延人数(人)
女 性 学 級	4学級	30	495
2. 文化ホール活性化事業費		878千円	
市民への文化発信を推進し、文化ホールを会場として文化イベントに特化した音楽、演劇、映画等を開催することで、市民の文化向上と市の文化振興を図った。			
6月28日 マリンバナндаヤパ、wings 209人			
11月 8日 Rio & Syuga 202人			
3月21日 Le Siana 124人			
【3 公民館費】			21,834
1. 中央公民館費		9,248千円	
(1) 中央公民館利用状況：2,463件			
2. 中央公民館施設費		8,025千円	
3. 公民館教室開催費		1,864千円	
市民の生涯学習の拠点とし、また人々が交流するコミュニケーションの場として19教室を開催し市民の文化・教養の向上を図った。			
開催教室は次のとおり。			
教 室 名	学級生数(人)	開催回数(回)	
着 付 教 室	14	14	
茶 道 教 室	10	14	
書 道 教 室	21	14	
料 理 教 室	19	12	
男 の 料 理 教 室	18	5	
手 編 教 室	19	14	
デジタル写真教室	5	14	
洋 画 教 室	12	14	

区	分	決算額(千円)																																				
<table border="1" style="width:100%; border-collapse: collapse;"> <thead> <tr> <th>教室名</th> <th>学級生数(人)</th> <th>開催回数(回)</th> </tr> </thead> <tbody> <tr><td>日本画教室</td><td>11</td><td>14</td></tr> <tr><td>陶芸教室</td><td>9</td><td>14</td></tr> <tr><td>日本語教室</td><td>39</td><td>16</td></tr> <tr><td>中国語入門教室</td><td>11</td><td>16</td></tr> <tr><td>初めての英会話教室</td><td>13</td><td>16</td></tr> <tr><td>英会話教室</td><td>24</td><td>16</td></tr> <tr><td>絵てがみ教室</td><td>39</td><td>10</td></tr> <tr><td>ガーデニング教室</td><td>30</td><td>5</td></tr> <tr><td>創作折り紙教室</td><td>22</td><td>5</td></tr> <tr><td>お菓子作り教室</td><td>16</td><td>5</td></tr> <tr><td>子どもジャズダンス教室</td><td>14</td><td>20</td></tr> </tbody> </table> <p>公民館主催事業参加者数： 延2,574人</p>		教室名	学級生数(人)	開催回数(回)	日本画教室	11	14	陶芸教室	9	14	日本語教室	39	16	中国語入門教室	11	16	初めての英会話教室	13	16	英会話教室	24	16	絵てがみ教室	39	10	ガーデニング教室	30	5	創作折り紙教室	22	5	お菓子作り教室	16	5	子どもジャズダンス教室	14	20	
教室名	学級生数(人)	開催回数(回)																																				
日本画教室	11	14																																				
陶芸教室	9	14																																				
日本語教室	39	16																																				
中国語入門教室	11	16																																				
初めての英会話教室	13	16																																				
英会話教室	24	16																																				
絵てがみ教室	39	10																																				
ガーデニング教室	30	5																																				
創作折り紙教室	22	5																																				
お菓子作り教室	16	5																																				
子どもジャズダンス教室	14	20																																				
4. 葛公民館費		210千円																																				
(1)葛公民館利用状況： 460件																																						
5. 葛公民館施設費		2,324千円																																				
6. 葛公民館講座開催費		130千円																																				
開催講座は次のとおり。																																						
<table border="1" style="width:100%; border-collapse: collapse;"> <thead> <tr> <th>講座名</th> <th>受講者数(人)</th> </tr> </thead> <tbody> <tr><td>おもしろ実験・ものづくり教室</td><td>18</td></tr> <tr><td>カラーセラピー講座</td><td>32</td></tr> <tr><td>ベジフル・クリスマス料理教室</td><td>12</td></tr> <tr><td>フルーツを使ってケーキバレンタイン</td><td>12</td></tr> </tbody> </table>		講座名	受講者数(人)	おもしろ実験・ものづくり教室	18	カラーセラピー講座	32	ベジフル・クリスマス料理教室	12	フルーツを使ってケーキバレンタイン	12																											
講座名	受講者数(人)																																					
おもしろ実験・ものづくり教室	18																																					
カラーセラピー講座	32																																					
ベジフル・クリスマス料理教室	12																																					
フルーツを使ってケーキバレンタイン	12																																					
公民館主催事業参加者数： 延74人																																						
【4 文化財保存費】		67,249																																				
1. 文化財保存事業費		3,265千円																																				
(1)市内文化財の状況（平成27年3月31日現在）（単位：件）																																						
ア. 国指定文化財																																						
<table border="1" style="width:100%; border-collapse: collapse;"> <thead> <tr> <th rowspan="2">種別</th> <th colspan="3">重要文化財</th> <th rowspan="2">史跡</th> <th colspan="2">重要美術品</th> <th rowspan="2">合計</th> </tr> <tr> <th>建造物</th> <th>彫刻</th> <th>工芸</th> <th>彫刻</th> <th>考古資料</th> </tr> </thead> <tbody> <tr><td>件数</td><td>3</td><td>2</td><td></td><td>6</td><td>3</td><td>1</td><td>15</td></tr> <tr><td>員数</td><td>3</td><td>3</td><td></td><td>7</td><td>3</td><td>1</td><td>17</td></tr> </tbody> </table>		種別	重要文化財			史跡	重要美術品		合計	建造物	彫刻	工芸	彫刻	考古資料	件数	3	2		6	3	1	15	員数	3	3		7	3	1	17								
種別	重要文化財			史跡	重要美術品		合計																															
	建造物	彫刻	工芸		彫刻	考古資料																																
件数	3	2		6	3	1	15																															
員数	3	3		7	3	1	17																															
イ. 奈良県指定文化財																																						
<table border="1" style="width:100%; border-collapse: collapse;"> <thead> <tr> <th>種別</th> <th>建造物</th> <th>彫刻</th> <th>工芸</th> <th>史跡</th> <th>天然記念物</th> <th>無形民俗</th> <th>有形民俗</th> <th>歴史資料</th> <th>合計</th> </tr> </thead> <tbody> <tr><td>件数</td><td>2</td><td>1</td><td>1</td><td>2</td><td>1</td><td>3</td><td>1</td><td></td><td>11</td></tr> <tr><td>員数</td><td>2</td><td>1</td><td>1</td><td>2</td><td>1</td><td>3</td><td>1</td><td></td><td>11</td></tr> </tbody> </table>		種別	建造物	彫刻	工芸	史跡	天然記念物	無形民俗	有形民俗	歴史資料	合計	件数	2	1	1	2	1	3	1		11	員数	2	1	1	2	1	3	1		11							
種別	建造物	彫刻	工芸	史跡	天然記念物	無形民俗	有形民俗	歴史資料	合計																													
件数	2	1	1	2	1	3	1		11																													
員数	2	1	1	2	1	3	1		11																													
ウ. 御所市指定文化財																																						
<table border="1" style="width:100%; border-collapse: collapse;"> <thead> <tr> <th>種別</th> <th>建造物</th> <th>彫刻</th> <th>工芸</th> <th>史跡</th> <th>天然記念物</th> <th>無形民俗</th> <th>有形民俗</th> <th>歴史資料</th> <th>合計</th> </tr> </thead> <tbody> <tr><td>件数</td><td>2</td><td></td><td></td><td></td><td>1</td><td>1</td><td></td><td>2</td><td>6</td></tr> <tr><td>員数</td><td>4</td><td></td><td></td><td></td><td>1</td><td>1</td><td></td><td>34</td><td>40</td></tr> </tbody> </table>		種別	建造物	彫刻	工芸	史跡	天然記念物	無形民俗	有形民俗	歴史資料	合計	件数	2				1	1		2	6	員数	4				1	1		34	40							
種別	建造物	彫刻	工芸	史跡	天然記念物	無形民俗	有形民俗	歴史資料	合計																													
件数	2				1	1		2	6																													
員数	4				1	1		34	40																													
エ. 国登録文化財																																						
<table border="1" style="width:100%; border-collapse: collapse;"> <thead> <tr> <th>種別</th> <th>建造物</th> <th>彫刻</th> <th>工芸</th> <th>史跡</th> <th>天然記念物</th> <th>無形民俗</th> <th>有形民俗</th> <th>歴史資料</th> <th>合計</th> </tr> </thead> <tbody> <tr><td>件数</td><td>3</td><td></td><td></td><td></td><td></td><td></td><td></td><td></td><td>3</td></tr> <tr><td>員数</td><td>3</td><td></td><td></td><td></td><td></td><td></td><td></td><td></td><td>3</td></tr> </tbody> </table>		種別	建造物	彫刻	工芸	史跡	天然記念物	無形民俗	有形民俗	歴史資料	合計	件数	3								3	員数	3								3							
種別	建造物	彫刻	工芸	史跡	天然記念物	無形民俗	有形民俗	歴史資料	合計																													
件数	3								3																													
員数	3								3																													

区 分	決算額(千円)																
(2)指定文化財等への修理・防災事業補助金 例年の防災設備管理事業等に対する補助金に加え、経年劣化に対応するために、該当指定文化財等に補助交付を行った。 交付事業：高鴨神社摂社(県指定文化財)保存修理事業	2,057千円																
2. 市内所在遺跡緊急発掘調査事業費 所在地：代官町	1,637千円																
3. 京奈和自動車道関係発掘調査事業費	23,393千円																
4. 秋津地区・條ウル神古墳整備事業費 條ウル神古墳の墳丘部分について範囲確認調査を実施した。	4,663千円																
5. 秋津地区・巨勢山古墳群整備事業費 史跡巨勢山古墳群の保存のため用地買収を行った。	7,510千円																
【5 青少年健全育成費】	21,790																
1. 青少年センター費 地域における青少年の健全育成を図るため、市内5つの青少年指導員協議会に業務を委託し、広報啓発活動、環境浄化活動、巡視巡回活動等を実施した。	3,211千円																
2. 青少年相談事業費 青少年に関する電話及び面談による相談業務を始め、不登校児童・生徒を対象に適応指導教室を実施した。	8,764千円																
3. 青少年チャレンジ講座費 日頃体験しない活動を行い、また他校の児童と交わることにより、児童の生きる力や社会性の獲得に努めるため、環境学習、工作、社会見学等を年間6回実施した。 参加人数：市内小学校1年生～6年生児童 延 297人	236千円																
4. 青少年サマーキャンプ費 次代を担う青少年の健全な育成を図ることを目的として、野外活動の活発化と指導者育成のために例年実施しているが、今年度は大型台風が現地を直撃したため、安全面を考慮し、前日に中止を決定した。	106千円																
【6 アザレアホール費】	194,726																
1. アザレアホール費	154,287千円																
(1)利用状況																	
<table border="1"> <thead> <tr> <th style="text-align: center;">区 分</th> <th style="text-align: center;">利用回数(回)</th> <th style="text-align: center;">利用人数(人)</th> </tr> </thead> <tbody> <tr> <td style="text-align: center;">文 化 ホ ー ル</td> <td style="text-align: center;">110</td> <td style="text-align: center;">10,756</td> </tr> <tr> <td style="text-align: center;">会 議 室</td> <td style="text-align: center;">138</td> <td style="text-align: center;">2,736</td> </tr> <tr> <td style="text-align: center;">視 聴 覚 室</td> <td style="text-align: center;">96</td> <td style="text-align: center;">2,687</td> </tr> <tr> <td style="text-align: center;">計</td> <td style="text-align: center;">344</td> <td style="text-align: center;">16,179</td> </tr> </tbody> </table>	区 分	利用回数(回)	利用人数(人)	文 化 ホ ー ル	110	10,756	会 議 室	138	2,736	視 聴 覚 室	96	2,687	計	344	16,179		
区 分	利用回数(回)	利用人数(人)															
文 化 ホ ー ル	110	10,756															
会 議 室	138	2,736															
視 聴 覚 室	96	2,687															
計	344	16,179															
(2)アザレアホール空調設備改修事業費	136,080千円																
2. 図書館費	23,817千円																
(1)図書館業務委託	15,303千円																
(2)図書購入	1,949千円																
本年度は一般図書625冊、児童図書452冊及びDVD・CD計19枚を購入した。																	
<table border="1"> <thead> <tr> <th style="text-align: center;">\</th> <th style="text-align: center;">平成26年度末 蔵書数(冊)</th> <th style="text-align: center;">その他の資料 (ビデオ等)</th> <th style="text-align: center;">合計</th> </tr> </thead> <tbody> <tr> <td style="text-align: center;">一般図書</td> <td style="text-align: center;">69,340</td> <td style="text-align: center;">1,267</td> <td style="text-align: center;">70,607</td> </tr> <tr> <td style="text-align: center;">児童図書</td> <td style="text-align: center;">39,313</td> <td style="text-align: center;">688</td> <td style="text-align: center;">40,001</td> </tr> <tr> <td style="text-align: center;">計</td> <td style="text-align: center;">108,653</td> <td style="text-align: center;">1,955</td> <td style="text-align: center;">110,608</td> </tr> </tbody> </table>	\	平成26年度末 蔵書数(冊)	その他の資料 (ビデオ等)	合計	一般図書	69,340	1,267	70,607	児童図書	39,313	688	40,001	計	108,653	1,955	110,608	
\	平成26年度末 蔵書数(冊)	その他の資料 (ビデオ等)	合計														
一般図書	69,340	1,267	70,607														
児童図書	39,313	688	40,001														
計	108,653	1,955	110,608														

区 分											決算額(千円)
図書貸出状況は次のとおり。											
項目 月	開館 日数	貸 出 人 数 (人 ・ 団 体)					貸 出 数 (冊 ・ 本)				
		個 人		団 体	個 人 + 団 体		個 人		団 体	個 人 + 団 体	
		一般書	児童書		合 計	1日平均	一般書	児童書		合 計	1日平均
4月	24	2,045	287	30	2,362	98	4,795	1,155	217	6,167	257
5月	23	1,897	303	66	2,266	99	4,704	1,037	727	6,468	282
6月	24	1,941	379	47	2,367	99	4,549	1,115	411	6,075	253
7月	25	2,134	367	41	2,542	102	5,676	1,396	150	7,222	289
8月	26	2,133	379	36	2,548	98	6,146	1,623	123	7,892	303
9月	22	2,036	285	49	2,370	108	4,784	875	446	6,105	278
10月	25	2,233	386	89	2,708	108	5,372	1,095	697	7,164	287
11月	23	1,951	379	64	2,394	104	4,836	1,064	620	6,520	283
12月	22	1,843	203	47	2,093	95	5,182	872	181	6,235	283
1月	22	1,844	275	67	2,186	100	5,916	1,159	641	7,716	351
2月	0	3	0	1	4	0	3	0	1	4	0
3月	24	2,102	305	62	2,469	104	5,039	980	393	6,412	267
合計	260	22,162	3,548	599	26,309	101	57,002	12,371	4,607	73,980	285
またビデオの視聴も子どもを中心にとおおいに利用され、年間で館内利用853件 貸出960本となった。(平成26年度ビデオ(DVD)ストック数 1,955本)											
項目 月	開館日数 (日)	貸出(本)		館内視聴(人)							
		貸出数	1日平均	申込件数	人数	1日平均					
4月	24	103	4	71	86	4					
5月	23	77	3	42	55	2					
6月	24	65	3	67	88	4					
7月	25	77	3	70	87	3					
8月	26	102	4	110	135	5					
9月	22	73	3	53	66	3					
10月	25	97	4	62	73	3					
11月	23	119	5	59	67	3					
12月	22	65	3	65	75	3					
1月	22	64	3	33	37	2					
2月	0	0	0	0	0	0					
3月	24	118	5	69	84	4					
合計	260	960	4	701	853	3					
3. 文化ホール費						3,790千円					
4. アザレアホール費(繰越分)						4,400千円					
設計監理委託料						4,400千円					
【7(仮称)御所市文化交流センター費】						148,790					
1. (仮称)御所市文化交流センター費						688千円					
2. (仮称)御所市文化交流センター整備事業費						36,215千円					
3. (仮称)御所市文化交流センター整備事業費(繰越分)						110,958千円					
【8 市民会館費】						3,888					
市民会館費						3,888千円					
<6 人権教育費 >						27,674					
【1 人権教育総務費】						9,640					
1. 人権教育総務費						6,104千円					
人権教育を推進するためさまざまな研修・研究会に参加し認識を深めた。											
2. 奈良県人権教育推進協議会費						61千円					
県内の機関・団体が加入し、人権問題の解決に向けた取り組みを行い、強い連携の もと人権教育の推進に努めた。											
3. 奈良県人権教育研究会費						15千円					

区	分	決算額(千円)																			
<p>さまざまな人権問題について教育の実践を進め、研究大会、学習会に参加し現状の認識を深めた。</p> <p>4. 奈良県外国人教育研究会費 4千円</p> <p>多文化共生社会の実現をめざし、県外教事業や各校・園・所での実践を進めた。</p> <p>5. 人権センター費 3,455千円</p> <p>人権が尊重される社会の実現と「人権のまちづくり」を推進し、教育と啓発の拠点として設立され、その管理、運営を行った。</p>		5,308																			
【2 人権教育推進費】																					
<p>1. 人権教育推進費 4,504千円</p> <p>全ての市民に対して、同和問題をはじめとするさまざまな人権問題について正しい理解と認識を培うべく種々の事業を行った。</p> <p>2. 市民集会費 366千円</p> <p>第40回「差別をなくす市民集会」の開催</p> <p style="padding-left: 20px;">テーマ「人権・共生の21世紀の創造を」</p> <p style="padding-left: 40px;">～きずこう共生社会ひろげよう人権文化～</p> <p style="padding-left: 20px;">参加者数：337人</p> <p>3. 平和を考える集い費 66千円</p> <p>「人権と平和を考える集い」～考えよう！「いのち」と「平和」の大切さ！！～</p> <p style="padding-left: 20px;">参加者数：94人</p> <p>4. ふれあい人権セミナー費 120千円</p> <p>今日的な人権問題についてテーマを設定し連続講座形式で年6回セミナーを実施した。</p> <p style="padding-left: 20px;">参加者数：延200人</p> <p>5. 人権教育推進者養成講座費 40千円</p> <p>講義「水平社創立の思想に学ぶ」</p> <p>フィールドワーク「博物館周辺人権ゆかりの地フィールドワーク」</p> <p style="padding-left: 20px;">参加者数：45人</p> <p>6. 地区別学習会費 192千円</p> <p style="padding-left: 20px;">7校区(地区) 全参加者数：1,020人</p>																					
【3 学校教育推進費】			12,240																		
<p>1. 学校教育推進費 12,240千円</p> <p>(1) 高等学校入学支度金奨励事業 240千円</p> <p>教育の機会均等に基づき、勉学の意欲がありながら、経済的な理由で修学が困難な生徒の高等学校への進学を容易にすることを目的として、支度金を給付した。</p>																					
<table border="1" style="width: 100%; border-collapse: collapse;"> <thead> <tr> <th style="text-align: center;">支度金区分</th> <th colspan="2" style="text-align: center;">給付額(1人あたり)</th> <th style="text-align: center;">人数</th> <th style="text-align: center;">金額</th> </tr> </thead> <tbody> <tr> <td rowspan="2" style="text-align: center;">高等学校入学 支度金</td> <td style="text-align: center;">公 立</td> <td style="text-align: center;">60,000 円</td> <td style="text-align: center;">4人</td> <td style="text-align: center;">240千円</td> </tr> <tr> <td style="text-align: center;">私 立</td> <td style="text-align: center;">120,000 円</td> <td style="text-align: center;">0人</td> <td style="text-align: center;">0千円</td> </tr> <tr> <td colspan="3" style="text-align: center;">計</td> <td style="text-align: center;">4人</td> <td style="text-align: center;">240千円</td> </tr> </tbody> </table>			支度金区分	給付額(1人あたり)		人数	金額	高等学校入学 支度金	公 立	60,000 円	4人	240千円	私 立	120,000 円	0人	0千円	計			4人	240千円
支度金区分	給付額(1人あたり)		人数	金額																	
高等学校入学 支度金	公 立		60,000 円	4人	240千円																
	私 立		120,000 円	0人	0千円																
計			4人	240千円																	
<p>(2) 坂本奨学金給付事業 12,000千円</p> <p>「勉学の意欲がありながら経済的理由で修学困難な学生の進路保障に役立ててほしい」と寄附金を受け、これを元に奨学基金を設置し、交付規則に基づき、当該学生に対して給付を行った。</p>																					

区 分				決算額(千円)
区分	給付額(1人あたり)	人数	金額	
高校生	180,000 円	48人	8,640千円	
大学生(短大生含む)	240,000 円	14人	3,360千円	
【 4 子ども人権学習推進費 】				486
子どもの人権意識の向上と子どもを中心として、家庭・地域の教育力の向上を目指し、 自他を大切にしようとする力を培う事業				
1. 地域ふれあい活動体験事業費 486千円 大正中校区				
<7 保健体育費 >				383,435
【 1 保健体育総務費 】				35,713
1. 保健体育総務費 4,834千円				
(1) 国際・全国大会等参加激励 405千円 対象件数: 16件				
(2) 京奈和自動車道大和御所道路開通記念マラソン事業 186千円 京奈和自動車道御所IC～御所南ICの開通記念に、マラソン・ウォーキング のイベントを行った。 実施日:平成27年 3月21日 参加人数: マラソン 82人 ウォーキング 約800人				
2. 市民体育祭費 484千円 実施日: 球技、武道の部 平成26年 9月 7、9、11～15日 参加人数: 665人 (陸上の部 雨天中止)				
3. 県民体育大会補助事業費 304千円 実施日: 平成26年 6月29日・7月6、10、13日 参加人数: 155人				
4. 市町村対抗子ども駅伝大会事業費 535千円 実施日: 平成27年 3月 7日 参加人数: 18人				
【 2 保健体育施設費 】				260,400
1. 市民運動公園費 10,108千円				
(1) 利用状況 (単位:件)				
項目 月	市民運動公園			
	第1 グラウンド	第2 グラウンド	テニス場	
4月	5	2	3	
5月	5	9	4	
6月	6	8	9	
7月	14	6	9	
8月	21	9	9	
9月	11	4	10	
10月	15	3	7	
11月	4	2	1	
12月	3	1	4	
1月	0	0	0	
2月	0	0	0	
3月	0	1	0	
計	84	45	56	

区 分					決算額(千円)
2. 市民運動公園整備事業					15,886千円
(1) 翌年度繰越事業 (単位:千円)					
事業名	事業費	財 源 内 訳			
		国庫支出金	地方債	その他	一般財源
市民運動公園整備事業	241,322	114,045	102,600		24,677
3. 市民運動公園整備事業(繰越分)					230,000千円
4. その他の体育施設費					4,406千円
利用状況 (単位:件)					
項目 月	市民 運動場	健民運動場		中央コート	栗阪ゲート ボール場
		グラウンド	テニス場		
4月	10	13	14	30	30
5月	15	14	24	28	30
6月	11	14	20	27	26
7月	19	14	25	31	31
8月	18	10	27	31	30
9月	17	13	16	30	30
10月	10	14	26	31	30
11月	17	15	23	26	30
12月	8	9	20	31	0
1月	13	11	21	5	25
2月	14	10	22	25	28
3月	22	17	24	31	31
計	174	154	262	326	321
10 災害復旧費					5,860
<1 土木施設災害復旧費>					390
【1 土木施設災害復旧費】					390
1. 災害応急復旧費					390千円
施工箇所	工事内容			工事費(千円)	
鴨 神	石積復旧(植生土のう)			326	
櫛 羅	風倒木撤去			64	
計				390	
<2 農林業施設災害復旧費>					5,470
【1 農林業施設災害復旧費】					5,470
1. 補助災害復旧事業費					5,470千円
施工箇所	工事内容			工事費(千円)	
南 郷	工事延長L= 22m ふとんかご工・ネット柵工			3,533	
重 阪	工事延長L= 6m 構造物工・水路工			1,937	
計				5,470	
11 公債費					3,159,295
<1 公債費>					3,159,295
【1 元金】					2,774,579
1. 元金					2,774,579千円
(1) 長期債元金償還金					1,847,480千円
(2) 繰上償還金					927,099千円
奈良県市町村健全化支援を活用した繰上償還					854,460千円
任意の繰上償還					54,272千円

区	分	決算額(千円)
	【2 利子】	285,727
	1. 利子	285,727千円
	(1)長期債利子償還金	285,661千円
	(2)起債前借利子	8千円
	(3)一時借入金利子	58千円
	【3 公債諸費】	98,989
	1. 公債諸費	98,989千円
	(1)補償金	98,989千円

地方債残高と償還状況

I 借入先別

(単位:千円)

借入先区分	平成25年度末 現在高(A)	平成26年度 発行額(B)	平成26年度元利償還額		差引現在高 (A)+(B)-(C)
			元金(C)	利子	
財務省 (旧資金運用部を含む)	8,691,129	106,400	1,712,493	172,162	7,085,036
日本郵政公社(郵貯資金)	63,514	0	4,821	1,159	58,693
日本郵政公社(簡保資金)	518,725	0	171,326	13,040	347,399
地方公共団体金融機構	3,271,078	689,900	170,410	36,017	3,790,568
市中銀行等	4,876,642	364,300	589,104	63,289	4,651,838
奈良県	1,991,416	903,500	125,198	0	2,769,718
国等予算貸付	8,800	0	227	0	8,573
奈良県市町村振興協会	2,000	0	1,000	2	1,000
計	19,423,304	2,064,100	2,774,579	285,669	18,712,825

Ⅱ 目的別

(単位:千円)

目的別区分	平成25年度末 現在高(A)	平成26年度 発行額(B)	平成26年度元利償還額		差引現在高 (A)+(B)-(C)
			元金(C)	利子	
1. 普通債	12,525,336	1,557,500	2,346,387	205,779	11,736,449
農林	113,192	0	26,409	1,475	86,783
土木	1,352,309	104,900	142,602	18,197	1,314,607
教育	191,020	86,400	39,727	3,172	237,693
市営住宅	617,358	73,960	155,372	12,681	535,946
住宅新築資金等	238,651	30,000	88,730	6,294	179,921
小集落地区改良	6,608,511	796,440	1,586,380	138,897	5,818,571
ごみ処理施設等	156,215	295,600	3,883	1,080	447,932
清掃運搬施設	10,206	0	2,770	120	7,436
保育所	36,048	0	2,252	0	33,796
市民運動公園	79,472	120,000	17,895	1,218	181,577
消防施設	235,338	50,200	1,908	967	283,630
同和対策	87,151	0	26,746	1,310	60,405
共同浴場	11,445	0	7,570	301	3,875
児童館	85,675	0	21,690	1,523	63,985
アザレアホール	81,960	0	81,960	623	0
庁舎	124,634	0	10,534	2,338	114,100
その他	2,496,151	0	129,959	15,583	2,366,192
2. 災害復旧費	8,702	0	858	59	7,844
土木	8,702	0	858	59	7,844
3. その他	6,889,266	506,600	427,334	79,831	6,968,532
市町村振興資金	129,000	0	14,135	0	114,865
減収補てん債	105,760	0	29,770	1,164	75,990
減税補てん債	280,668	0	58,531	3,392	222,137
臨時税収補てん債	41,460	0	11,314	806	30,146
臨時財政対策債	4,736,891	506,600	217,050	42,221	5,026,441
退職手当債	1,595,487	0	96,534	32,248	1,498,953
計	19,423,304	2,064,100	2,774,579	285,669	18,712,825

国民健康保険事業特別会計

平成26年度国民健康保険事業特別会計決算の概要

被保険者数の減少と高年齢化が継続し、一人あたりの医療費は依然高水準で、給付総額に必要な収入額を賄えていない状況が続いているなか、国民皆保険制度を持続可能な制度とするため医療費適正化と収収確保に取り組んできたところであります。

歳入につきましては、被保険者の減少に伴い収収が減少したほか、国庫支出金をはじめ各補助金等も減少しました。決算額は37億1259万2千円となり、前年度比1億6779万2千円、4.3%の減少となっております。

歳出につきましては、保険給付費が減少しましたが、共同事業拠出金、後期高齢者支援金、介護納付金の増加により決算額は41億4363万4千円となり、前年度比8972万3千円、2.1%の減少となっております。

歳入歳出差引額は4億3104万2千円の赤字となり、単年度収支額は7806万9千円の赤字となっております。

本年度の決算状況は次のとおりであります。

(1) 歳入総額	3,712,592千円
(2) 歳出総額	4,143,634千円
(3) 歳入歳出差引額	△431,042千円
(4) 翌年度へ繰越すべき財源	0千円
(5) 実質収支額	△431,042千円

款別歳入決算額の状況

款名	平成26年度		平成25年度		対前年度 増減額 (千円)	増減率 (%)
	決算額 (千円)	構成比 (%)	決算額 (千円)	構成比 (%)		
1. 国民健康保険税	601,498	16.2	632,313	16.3	△ 30,815	△ 4.9
2. 使用料及び手数料	258	0.0	262	0.0	△ 4	△ 1.5
3. 国庫支出金	1,015,112	27.3	1,142,579	29.5	△ 127,467	△ 11.2
4. 療養給付費交付金	146,641	3.9	121,069	3.1	25,572	21.1
5. 前期高齢者交付金	992,827	26.8	882,560	22.8	110,267	12.5
6. 県支出金	221,053	6.0	233,867	6.0	△ 12,814	△ 5.5
7. 共同事業交付金	476,011	12.8	517,878	13.3	△ 41,867	△ 8.1
8. 繰入金	251,465	6.8	341,336	8.8	△ 89,871	△ 26.3
9. 諸収入	7,727	0.2	8,520	0.2	△ 793	△ 9.3
歳入合計	3,712,592	100.0	3,880,384	100.0	△ 167,792	△ 4.3

款別歳出決算額の状況

款名	平成26年度		平成25年度		対前年度 増減額 (千円)	増減率 (%)
	決算額 (千円)	構成比 (%)	決算額 (千円)	構成比 (%)		
1. 総務費	59,582	1.4	56,323	1.3	3,259	5.8
2. 保険給付費	2,497,879	60.3	2,644,037	62.5	△ 146,158	△ 5.5
3. 老人保健拠出金	19	0.0	20	0.0	△ 1	△ 5.0
4. 共同事業拠出金	476,629	11.5	459,525	10.9	17,104	3.7
5. 前期高齢者納付金等	368	0.0	461	0.0	△ 93	△ 20.2
6. 後期高齢者支援金等	475,362	11.5	469,735	11.1	5,627	1.2
7. 介護納付金	211,471	5.1	208,638	4.9	2,833	1.4
8. 保健事業費	36,723	0.9	36,084	0.9	639	1.8
9. 諸支出金	32,628	0.8	77,073	1.8	△ 44,445	△ 57.7
10. 繰上充用金	352,973	8.5	281,461	6.6	71,512	25.4
歳出合計	4,143,634	100.0	4,233,357	100.0	△ 89,723	△ 2.1

区 分		決算額(千円)		
1 総務費		59,582		
<1 総務管理費>		53,230		
【1 一般管理費】		50,909		
1. 一般管理費(人件費含む) 47,293千円				
(1)レセプト点検業務に要した費用 1,701千円				
【2 連合会負担金】		2,321		
1. 連合会負担金 2,321千円				
(1)国保連合会事務費負担 2,290千円				
<2 徴税費>		6,342		
【1 賦課徴収費】		1,790		
1. 賦課費 854千円				
2. 徴収費 936千円				
【2 特別対策事業費】		4,552		
1. 特別対策事業費 4,552千円				
(1)滞納整理支援システムにかかる経費 2,876千円				
国保税収納率向上特別対策事業の一環として滞納整理支援システムを 活用し、収納率向上を図った。				
<3 運営協議会費>		10		
【1 運営協議会費】		10		
1. 運営協議会費 10千円				
(1)都市国保運営協議会負担 10千円				
2 保険給付費		2,497,879		
<1 療養諸費>		2,198,412		
【1 一般被保険者療養給付費】		2,096,699		
【2 退職被保険者等療養給付費】		64,469		
【3 一般被保険者療養費】		32,150		
【4 退職被保険者等療養費】		445		
【5 審査支払手数料】		4,649		
【参考】 (単位:千円)				
	種 目	(件数) 費用額	市負担額	個人 負担額等
療養給 付費	一 般 被 保 険 者	(115,487件) 2,859,446	2,091,446	768,000
	退 職 者 等 被 保 険 者	(3,350件) 91,997	64,410	27,587
療 養 費	一 般 被 保 険 者	(4,645件) 44,145	32,100	12,045
	退 職 者 等 被 保 険 者	(77件) 636	455	181
計	一 般 被 保 険 者	(120,132件) 2,903,591	2,123,546	780,045
	退 職 者 等 被 保 険 者	(3,427件) 92,633	64,865	27,768
※本表の数値は事業年報及び退職者医療事業年報による。				

区 分		区 分			決算額(千円)
【参考】					
区 分		平成24年度	平成25年度	平成26年度	
平均世帯数 (世帯)		5,118	5,043	4,957	
平均被保険者数	一般 (人)	9,029	8,819	8,603	
	退職者 (人)	370	354	291	
受診率 (%)		1,347.5	1,384.6	1,389.2	
一人当たり費用額 (円)		337,214	345,938	336,881	
一人当たり市負担額 (円)		245,951	252,833	246,055	
<2 高額療養費 >					284,791
【1 一般被保険者高額療養費】					273,837
【2 退職被保険者等高額療養費】					10,954
<3 出産育児諸費 >					12,996
【1 出産育児一時金】					12,990
1. 出産育児一時金					12,990千円
出産育児一時金の状況					
支給件数	1件当りの支給額				
1件	390,000円				
30件	420,000円				
【2 支払手数料】					6
<4 葬祭諸費 >					1,680
【1 葬祭諸費】					1,680
1. 葬祭費					1,680千円
葬祭費の状況					
支給件数	1件当りの支給額				
56件	30,000円				
3 老人保健拠出金					19
<1 老人保健拠出金 >					19
【1 老人保健事務費拠出金】					19
1. 老人保健事務費拠出金					19千円
市町村に代わり審査支払の事務の執行に要する経費並びに社会保険診療報酬支払基金における保険者拠出金の徴収及び市町村に対する交付金の事務処理に要する費用に充てられる経費として拠出した。					
4 共同事業拠出金					476,629
<1 共同事業拠出金 >					476,629
【1 共同事業医療費拠出金】					103,010
1. 高額医療共同事業拠出金					103,010千円
高額医療費共同事業医療費に要した経費に対して拠出した。					
【2 その他の共同事業拠出金】					1
1. その他共同事業拠出金					1千円
(1)退職者医療受給権者リスト送付拠出金					1千円
【3 保険財政安定化事業拠出金】					373,618
1. 保険財政安定化事業拠出金					373,618千円
市町村における保険財政の安定化に向けての共助事業に係る拠出金					

区 分	決算額(千円)																															
5 前期高齢者納付金等	368																															
<1 前期高齢者納付金等>	368																															
【1 前期高齢者納付金】	333																															
1. 前期高齢者納付金	333千円																															
前期高齢者(65歳以上75歳未満の高齢者が対象)が、国民健康保険に多く加入していることによる保険者間の負担の不均衡を各保険者の加入者数に応じて調整するという前期高齢者医療制度への納付金																																
【2 前期高齢者関係事務費拠出金】	35																															
6 後期高齢者支援金等	475,362																															
<1 後期高齢者支援金等>	475,362																															
【1 後期高齢者支援金】	475,328																															
1. 後期高齢者支援金	475,328千円																															
後期高齢者医療制度(75歳以上の高齢者が対象)へ、各保険者が負担する支援金																																
【2 後期高齢者関係事務費拠出金】	34																															
7 介護納付金	211,471																															
<1 介護納付金>	211,471																															
【1 介護納付金】	211,471																															
8 保健事業費	36,723																															
<1 保健事業費>	7,798																															
【1 保健衛生普及費】	7,798																															
1. 医療費適正化対策費	2,746千円																															
国保連合会に作成依頼したジェネリック医薬品促進通知書を送付し、医療費の適正化に努めた。																																
2. 人間ドック検診費	3,050千円																															
<table border="1" style="margin-left: 20px;"> <tr> <td></td> <td style="text-align: center;">市内</td> <td style="text-align: center;">市外</td> </tr> <tr> <td>助成対象者数</td> <td style="text-align: center;">104人</td> <td style="text-align: center;">9人</td> </tr> </table>		市内	市外	助成対象者数	104人	9人																										
	市内	市外																														
助成対象者数	104人	9人																														
3. 脳ドック検診費	2,002千円																															
<table border="1" style="margin-left: 20px;"> <tr> <td></td> <td style="text-align: center;">市内</td> <td style="text-align: center;">市外</td> </tr> <tr> <td>助成対象者数</td> <td style="text-align: center;">92人</td> <td style="text-align: center;">1人</td> </tr> </table>		市内	市外	助成対象者数	92人	1人																										
	市内	市外																														
助成対象者数	92人	1人																														
<2 特定健康診査等事業費>	28,925																															
【1 特定健康診査等事業費】	28,925																															
1. 特定健診特定保健指導事業	19,872千円																															
高齢者の医療の確保に関する法律に基づき、特定健康診査と特定保健指導を実施した。																																
<table border="1" style="margin-left: 20px;"> <thead> <tr> <th>事業種別</th> <th>区分</th> <th>平成24年度</th> <th>平成25年度</th> <th>平成26年度</th> </tr> </thead> <tbody> <tr> <td rowspan="3">特定健康診査</td> <td>対象者数</td> <td style="text-align: center;">6,252人</td> <td style="text-align: center;">6,187人</td> <td style="text-align: center;">6,065人</td> </tr> <tr> <td>受診者数</td> <td style="text-align: center;">1,945人</td> <td style="text-align: center;">2,147人</td> <td style="text-align: center;">2,057人</td> </tr> <tr> <td>受診率</td> <td style="text-align: center;">31.3%</td> <td style="text-align: center;">34.7%</td> <td style="text-align: center;">33.9%</td> </tr> <tr> <td rowspan="3">特定保健指導</td> <td>対象者数</td> <td style="text-align: center;">237人</td> <td style="text-align: center;">281人</td> <td style="text-align: center;">257人</td> </tr> <tr> <td>終了者数</td> <td style="text-align: center;">101人</td> <td style="text-align: center;">125人</td> <td style="text-align: center;">57人</td> </tr> <tr> <td>終了率</td> <td style="text-align: center;">42.6%</td> <td style="text-align: center;">44.5%</td> <td style="text-align: center;">22.2%</td> </tr> </tbody> </table>	事業種別	区分	平成24年度	平成25年度	平成26年度	特定健康診査	対象者数	6,252人	6,187人	6,065人	受診者数	1,945人	2,147人	2,057人	受診率	31.3%	34.7%	33.9%	特定保健指導	対象者数	237人	281人	257人	終了者数	101人	125人	57人	終了率	42.6%	44.5%	22.2%	
事業種別	区分	平成24年度	平成25年度	平成26年度																												
特定健康診査	対象者数	6,252人	6,187人	6,065人																												
	受診者数	1,945人	2,147人	2,057人																												
	受診率	31.3%	34.7%	33.9%																												
特定保健指導	対象者数	237人	281人	257人																												
	終了者数	101人	125人	57人																												
	終了率	42.6%	44.5%	22.2%																												
※「平成26年度」の数値は平成27年6月25日の速報値である。																																

区 分	決算額(千円)
2. 糖尿病等事後指導推進事業 特定健康診査の結果により糖尿病等の特定疾病のリスクがある対象者に対して健康教育を行った。	1,727千円
3. 保健事業推進事業 早期生活習慣病の予防対策等を目的として、30歳代の特定健診・特定保健指導・糖尿病等起因歯科検診を行った。	701千円
4. 特定健診未受診者等対策事業 特定健診未受診者及び特定保健指導未利用者の健康意識の向上を目的として、特定健診の受診勧奨を行った。	2,876千円
9 諸 支 出 金	32,628
<1 償還金及び還付加算金 >	32,472
【1 一般被保険者保険税還付金】	1,592
1. 一般被保険者保険税還付金	1,592千円
(1) 国保税過誤納還付金	1,592千円
【2 償還金】	30,880
1. 償還金	30,880千円
(1) 国庫返還金	30,880千円
<2 療養費等指定公費立替金 >	156
【1 療養費等指定公費立替金】	156
1. 療養費等指定公費立替金	156千円
10 繰上充用金	352,973
<1 繰上充用金 >	352,973
【1 繰上充用金】	352,973
1. 前年度繰上充用金	352,973千円

学校給食費特別会計

平成26年度学校給食費特別会計決算の概要

学校給食は、児童生徒に栄養バランスのとれた食事を提供するだけでなく、正しい食習慣の形成を図るとともに、好ましい人間関係の育成に極めて大きな意義を有しており、健康教育の一環として重要な役割を担っております。

今後も学校給食の食事内容を充実・改善し、よりよい学校給食を進めるために鋭意努力していく所存であります。また、給食費負担金の徴収については、完納に向けて取り組んでいきたいと考えております。

本年度の決算状況は次のとおりであります。

(1) 歳入総額	83,927千円
(2) 歳出総額	83,982千円
(3) 歳入歳出差引額	△55千円
(4) 翌年度へ繰越すべき財源	0千円
(5) 実質収支額	△55千円

款別歳入決算額の状況

款名	平成26年度		平成25年度		対前年度 増減額 (千円)	増減率 (%)
	決算額 (千円)	構成比 (%)	決算額 (千円)	構成比 (%)		
1. 負担金	83,927	100.0	87,990	100.0	△ 4,063	△ 4.6
歳入合計	83,927	100.0	87,990	100.0	△ 4,063	△ 4.6

款別歳出決算額の状況

款名	平成26年度		平成25年度		対前年度 増減額 (千円)	増減率 (%)
	決算額 (千円)	構成比 (%)	決算額 (千円)	構成比 (%)		
1. 給食費	83,881	99.9	87,869	99.7	△ 3,988	△ 4.5
2. 繰上充用金	101	0.1	222	0.3	△ 121	△ 54.5
歳出合計	83,982	100.0	88,091	100.0	△ 4,109	△ 4.7

区 分	決算額(千円)																																																												
1 給食費	83,881																																																												
<1 給食費>	83,881																																																												
【1 給食費】	83,881																																																												
1. 給食材料費 83,881千円																																																													
(1) 学校給食費の推移																																																													
(単位:円)																																																													
<table border="1" style="width: 100%; border-collapse: collapse;"> <thead> <tr> <th style="width: 15%;">区分</th> <th style="width: 15%;">56. 4. 1</th> <th style="width: 15%;">59. 4. 1</th> <th style="width: 15%;">元. 4. 1</th> <th style="width: 15%;">8. 4. 1</th> </tr> </thead> <tbody> <tr> <td>小学校</td> <td style="text-align: center;">2,800</td> <td style="text-align: center;">3,100</td> <td style="text-align: center;">3,200</td> <td style="text-align: center;">3,400</td> </tr> <tr> <td>中学校</td> <td style="text-align: center;">3,100</td> <td style="text-align: center;">3,400</td> <td style="text-align: center;">3,500</td> <td style="text-align: center;">3,700</td> </tr> <tr> <td>幼稚園</td> <td style="text-align: center;">/</td> <td style="text-align: center;">/</td> <td style="text-align: center;">/</td> <td style="text-align: center;">/</td> </tr> </tbody> </table>	区分	56. 4. 1	59. 4. 1	元. 4. 1	8. 4. 1	小学校	2,800	3,100	3,200	3,400	中学校	3,100	3,400	3,500	3,700	幼稚園	/	/	/	/																																									
区分	56. 4. 1	59. 4. 1	元. 4. 1	8. 4. 1																																																									
小学校	2,800	3,100	3,200	3,400																																																									
中学校	3,100	3,400	3,500	3,700																																																									
幼稚園	/	/	/	/																																																									
(単位:円)																																																													
<table border="1" style="width: 100%; border-collapse: collapse;"> <thead> <tr> <th style="width: 15%;">区分</th> <th style="width: 15%;">11. 4. 1</th> <th style="width: 15%;">12. 4. 1</th> <th style="width: 15%;">24. 4. 1</th> </tr> </thead> <tbody> <tr> <td>小学校</td> <td style="text-align: center;">3,400</td> <td style="text-align: center;">3,700</td> <td style="text-align: center;">3,900</td> </tr> <tr> <td>中学校</td> <td style="text-align: center;">3,700</td> <td style="text-align: center;">4,100</td> <td style="text-align: center;">4,300</td> </tr> <tr> <td>幼稚園</td> <td style="text-align: center;">3,000</td> <td style="text-align: center;">3,200</td> <td style="text-align: center;">3,400</td> </tr> </tbody> </table>	区分	11. 4. 1	12. 4. 1	24. 4. 1	小学校	3,400	3,700	3,900	中学校	3,700	4,100	4,300	幼稚園	3,000	3,200	3,400																																													
区分	11. 4. 1	12. 4. 1	24. 4. 1																																																										
小学校	3,400	3,700	3,900																																																										
中学校	3,700	4,100	4,300																																																										
幼稚園	3,000	3,200	3,400																																																										
※幼稚園については平成11年度より実施																																																													
(2) 給食人員等に関する調べ																																																													
上段()は対象者数・下段総食数																																																													
<table border="1" style="width: 100%; border-collapse: collapse;"> <thead> <tr> <th rowspan="2" style="width: 15%;">区分</th> <th colspan="4" style="width: 70%;">給食実施総人員(人)・総食数(食)</th> <th rowspan="2" style="width: 15%;">給食費負担額 (千円)</th> </tr> <tr> <th style="width: 15%;">児童・生徒</th> <th style="width: 15%;">職員</th> <th style="width: 15%;">その他</th> <th style="width: 15%;">計</th> </tr> </thead> <tbody> <tr> <td rowspan="2" style="text-align: center;">小学校</td> <td style="text-align: center;">(1,053)</td> <td style="text-align: center;">(132)</td> <td style="text-align: center;">(192)</td> <td style="text-align: center;">(1,377)</td> <td rowspan="2" style="text-align: center;">50,651</td> </tr> <tr> <td style="text-align: center;">161,127</td> <td style="text-align: center;">21,163</td> <td style="text-align: center;">387</td> <td style="text-align: center;">182,677</td> </tr> <tr> <td rowspan="2" style="text-align: center;">中学校</td> <td style="text-align: center;">(591)</td> <td style="text-align: center;">(85)</td> <td style="text-align: center;">(17)</td> <td style="text-align: center;">(693)</td> <td rowspan="2" style="text-align: center;">31,762</td> </tr> <tr> <td style="text-align: center;">101,871</td> <td style="text-align: center;">14,250</td> <td style="text-align: center;">98</td> <td style="text-align: center;">116,219</td> </tr> <tr> <td rowspan="2" style="text-align: center;">幼稚園</td> <td style="text-align: center;">(11)</td> <td style="text-align: center;">(3)</td> <td style="text-align: center;">(6)</td> <td style="text-align: center;">(20)</td> <td rowspan="2" style="text-align: center;">523</td> </tr> <tr> <td style="text-align: center;">2,251</td> <td style="text-align: center;">404</td> <td style="text-align: center;">9</td> <td style="text-align: center;">2,664</td> </tr> <tr> <td rowspan="2" style="text-align: center;">給食センター</td> <td style="text-align: center;">/</td> <td style="text-align: center;">(22)</td> <td style="text-align: center;">(0)</td> <td style="text-align: center;">(22)</td> <td rowspan="2" style="text-align: center;">925</td> </tr> <tr> <td style="text-align: center;">/</td> <td style="text-align: center;">3,955</td> <td style="text-align: center;">0</td> <td style="text-align: center;">3,955</td> </tr> <tr> <td rowspan="2" style="text-align: center;">計</td> <td style="text-align: center;">(1,655)</td> <td style="text-align: center;">(242)</td> <td style="text-align: center;">(215)</td> <td style="text-align: center;">(2,112)</td> <td rowspan="2" style="text-align: center;">83,861</td> </tr> <tr> <td style="text-align: center;">265,249</td> <td style="text-align: center;">39,772</td> <td style="text-align: center;">494</td> <td style="text-align: center;">305,515</td> </tr> </tbody> </table>	区分	給食実施総人員(人)・総食数(食)				給食費負担額 (千円)	児童・生徒	職員	その他	計	小学校	(1,053)	(132)	(192)	(1,377)	50,651	161,127	21,163	387	182,677	中学校	(591)	(85)	(17)	(693)	31,762	101,871	14,250	98	116,219	幼稚園	(11)	(3)	(6)	(20)	523	2,251	404	9	2,664	給食センター	/	(22)	(0)	(22)	925	/	3,955	0	3,955	計	(1,655)	(242)	(215)	(2,112)	83,861	265,249	39,772	494	305,515	
区分		給食実施総人員(人)・総食数(食)					給食費負担額 (千円)																																																						
	児童・生徒	職員	その他	計																																																									
小学校	(1,053)	(132)	(192)	(1,377)	50,651																																																								
	161,127	21,163	387	182,677																																																									
中学校	(591)	(85)	(17)	(693)	31,762																																																								
	101,871	14,250	98	116,219																																																									
幼稚園	(11)	(3)	(6)	(20)	523																																																								
	2,251	404	9	2,664																																																									
給食センター	/	(22)	(0)	(22)	925																																																								
	/	3,955	0	3,955																																																									
計	(1,655)	(242)	(215)	(2,112)	83,861																																																								
	265,249	39,772	494	305,515																																																									
2 繰上充用金	101																																																												
<1 繰上充用金>	101																																																												
【1 繰上充用金】	101																																																												
1. 前年度繰上充用金 101千円																																																													

国民宿舎葛城高原ロッジ特別会計

平成26年度国民宿舎葛城高原ロッジ特別会計決算の概要

昭和42年の開設以来、国民宿舎葛城高原ロッジは四季を通じて親しまれ、春のつつじシーズンは多くの観光客が訪れ、夏は納涼、秋にはススキの大海原が、冬は樹氷と訪れる人々を魅了してまいりました。

平成26年度決算につきましては、春のつつじシーズン以外の時季の来場者が伸び悩み、宿泊者、休憩者ともに減少となりました。

今後は夕食のメニューの充実など宿泊者の誘客を強化するとともに、秋のススキ、夏の避暑などの一層のPRに努めてまいります。

本年度の決算状況は次のとおりであります。

(1) 歳入総額	94,144千円
(2) 歳出総額	93,564千円
(3) 歳入歳出差引額	580千円
(4) 翌年度へ繰越すべき財源	0千円
(5) 実質収支額	580千円

款別歳入決算額の状況

款名	平成26年度		平成25年度		対前年度 増減額 (千円)	増減率 (%)
	決算額 (千円)	構成比 (%)	決算額 (千円)	構成比 (%)		
1. 使用料	81,667	86.7	85,863	86.5	△ 4,196	△ 4.9
2. 諸収入	11,947	12.7	12,764	12.8	△ 817	△ 6.4
3. 繰越金	530	0.6	680	0.7	△ 150	△ 22.1
歳入合計	94,144	100.0	99,307	100.0	△ 5,163	△ 5.2

款別歳出決算額の状況

款名	平成26年度		平成25年度		対前年度 増減額 (千円)	増減率 (%)
	決算額 (千円)	構成比 (%)	決算額 (千円)	構成比 (%)		
1. 総務費	66,487	71.1	66,487	67.3	0	0.0
2. 事業費	27,077	28.9	32,290	32.7	△ 5,213	△ 16.1
歳出合計	93,564	100.0	98,777	100.0	△ 5,213	△ 5.3

区	分	決算額(千円)				
<div style="border: 1px solid black; padding: 2px; display: inline-block;">1 総務費</div>		66,487				
<1 総務管理費>		66,487				
【1 一般管理費】		66,487				
1. 国民宿舎管理運営費		66,487千円				
国民宿舎葛城高原ロッジの管理運営に要した人件費						
<div style="border: 1px solid black; padding: 2px; display: inline-block;">2 事業費</div>		27,077				
<1 事業費>		27,077				
【1 事業費】		27,077				
1. 国民宿舎事業費		27,077千円				
国民宿舎葛城高原ロッジの管理運営に要した人件費以外の経費						
(1) 年度別利用状況		(単位:人)				
年度	平成22年度	平成23年度	平成24年度	平成25年度	平成26年度	
区分						
宿泊利用者	4,529	4,579	4,484	3,836	3,427	
休憩利用者	4,618	4,557	7,969	8,735	8,193	
(2) 平成26年度月別利用状況		(単位:人)				
月	4	5	6	7	8	9
区分						
宿泊利用者	311	599	119	295	385	154
休憩利用者	579	2,087	275	290	434	577
月	10	11	12	1	2	3
区分						
宿泊利用者	244	373	311	243	161	232
休憩利用者	714	1,056	437	740	663	341

下水道事業特別会計

平成26年度下水道事業特別会計決算の概要

御所市では、生活排水による水質汚濁の防止と、生活環境及び公衆衛生の向上を目的に、昭和58年から公共下水道を整備しているところであります。

公共下水道により生活排水を処理することで、側溝から蚊やハエの発生を防ぎ、また臭気をなくし、生活環境の向上を図っています。

さらに、本市の公共下水道は、葛城川、曾我川等の大和川上流流域の河川及び閉鎖性が高い大阪湾・瀬戸内海の公共用水域の汚濁負荷量及び栄養塩類の削減に寄与する都市基盤施設であります。

平成26年度は、平成25年度に引き続き、櫛羅、東松本(葛城台)地区、御所(大広町)地区、戸毛古瀬地区等の一部において公共下水道の幹線及び末端管路の整備を行い、供用を開始しました。

本年度の決算状況は次のとおりであります。

(1) 歳入総額	718,921千円
(2) 歳出総額	718,689千円
(3) 歳入歳出差引額	232千円
(4) 翌年度へ繰越すべき財源	232千円
(5) 実質収支額	0千円

款別歳入決算額の状況

款名	平成26年度		平成25年度		対前年度 増減額 (千円)	増減率 (%)
	決算額 (千円)	構成比 (%)	決算額 (千円)	構成比 (%)		
1. 分担金及び負担金	6,440	0.9	7,350	1.0	△ 910	△ 12.4
2. 使用料及び手数料	94,549	13.2	91,453	12.3	3,096	3.4
3. 国庫支出金	92,621	12.9	90,650	12.2	1,971	2.2
4. 繰入金	389,032	54.1	398,186	53.4	△ 9,154	△ 2.3
5. 市債	136,100	18.9	157,300	21.1	△ 21,200	△ 13.5
6. 繰越金	179	0.0	272	0.0	△ 93	△ 34.2
歳入合計	718,921	100.0	745,211	100.0	△ 26,290	△ 3.5

款別歳出決算額の状況

款名	平成26年度		平成25年度		対前年度 増減額 (千円)	増減率 (%)
	決算額 (千円)	構成比 (%)	決算額 (千円)	構成比 (%)		
1. 下水道事業費	297,771	41.4	317,684	42.6	△ 19,913	△ 6.3
2. 公債費	420,918	58.6	427,348	57.4	△ 6,430	△ 1.5
歳出合計	718,689	100.0	745,032	100.0	△ 26,343	△ 3.5

下水道事業進捗状況

	全体計画	S58～H25年度 A	H26年度 B	A+B	進捗率 %	残事業
工事延長(m)	420,518.00	70,382.00	568.90	70,950.90	16.87	349,567.10
整備面積(ha)	3,125.25	313.70	3.14	316.84	10.13	2,808.41
	事業認可区域	S58～H25年度 A	H26年度 B	A+B	進捗率 %	残事業
工事延長(m)	117,200.00	70,382.00	568.90	70,950.90	60.53	46,249.10
整備面積(ha)	499.60	313.70	3.14	316.84	63.41	182.76

公共下水道加入状況

		S58～H25年度A	H26年度 B	A+B	
供 用 面 積 (ha)		303.45	3.14	306.59	
一 般 家 庭 会 社 等	戸 数	供 用 戸 数 (戸) A	4,588	72	4,660
		下 水 道 加 入 戸 数 (戸) B	3,063	88	3,151
	加 入 率 (%) B/A	66.76		67.61	
人 口	供 用 人 口 (人) C	14,557	165	14,722	
	下 水 道 加 入 人 口 (人) D	8,915	201	9,116	
	加 入 率 (%) D/C	61.24		61.92	
	供用事業所数(ヶ所) E	218	0	218	
	下水道加入事業所数(ヶ所) F	129	4	133	
	加入率(%)F/E	59.17		61.01	

区	分	決算額(千円)																			
1 下水道事業費		297,771																			
＜1 下水道事業費＞		297,771																			
【1 下水道総務費】		18,203																			
1. 下水道総務費(人件費含む)		18,203千円																			
下水道に関する調査研究及び啓発活動等に要した経費																					
(1) 下水道事業に係る消費税		3,005千円																			
【2 下水道維持費】		56,416																			
1. 下水道維持費		56,416千円																			
大和川流域下水道維持管理費等負担金及び委託料等に要した経費																					
(1) 下水道使用料徴収委託		4,043千円																			
(2) 流域下水道維持管理等市町村負担		47,499千円																			
【3 下水道事業費】		127,861																			
1. 公共下水道事業費(人件費含む)		64,446千円																			
(1) 実施状況		(単位:千円)																			
<table border="1" style="width: 100%; border-collapse: collapse;"> <thead> <tr> <th rowspan="2">施工箇所</th> <th rowspan="2">事業内容</th> <th rowspan="2">事業費</th> <th colspan="3">財源内訳</th> </tr> <tr> <th>国庫支出金</th> <th>地方債</th> <th>一般財源</th> </tr> </thead> <tbody> <tr> <td>葛城台</td> <td>L=76.6m Φ300・Φ250</td> <td rowspan="3" style="text-align: center;">64,446</td> <td rowspan="3" style="text-align: center;">23,856</td> <td rowspan="3" style="text-align: center;">32,500</td> <td rowspan="3" style="text-align: center;">8,090</td> </tr> <tr> <td>櫛羅</td> <td>L=135.8m Φ200</td> </tr> <tr> <td>東松本</td> <td>L=189.4m Φ200</td> </tr> </tbody> </table>		施工箇所	事業内容	事業費	財源内訳			国庫支出金	地方債	一般財源	葛城台	L=76.6m Φ300・Φ250	64,446	23,856	32,500	8,090	櫛羅	L=135.8m Φ200	東松本	L=189.4m Φ200	
施工箇所	事業内容				事業費	財源内訳															
		国庫支出金	地方債	一般財源																	
葛城台	L=76.6m Φ300・Φ250	64,446	23,856	32,500	8,090																
櫛羅	L=135.8m Φ200																				
東松本	L=189.4m Φ200																				
		※事業費には、工事費を始めとして事務費を含んでいる。																			
(2) 翌年度繰越事業		(単位:千円)																			
<table border="1" style="width: 100%; border-collapse: collapse;"> <thead> <tr> <th rowspan="2">施工箇所</th> <th rowspan="2">事業内容</th> <th rowspan="2">事業費</th> <th colspan="3">財源内訳</th> </tr> <tr> <th>国庫支出金</th> <th>地方債</th> <th>一般財源</th> </tr> </thead> <tbody> <tr> <td>葛城台</td> <td>L=76.6m Φ300・Φ250</td> <td rowspan="3" style="text-align: center;">71,157</td> <td rowspan="3" style="text-align: center;">31,644</td> <td rowspan="3" style="text-align: center;">39,400</td> <td rowspan="3" style="text-align: center;">113</td> </tr> <tr> <td>櫛羅</td> <td>L=135.8m Φ200</td> </tr> <tr> <td>東松本</td> <td>L=189.4m Φ200</td> </tr> </tbody> </table>		施工箇所	事業内容	事業費	財源内訳			国庫支出金	地方債	一般財源	葛城台	L=76.6m Φ300・Φ250	71,157	31,644	39,400	113	櫛羅	L=135.8m Φ200	東松本	L=189.4m Φ200	
施工箇所	事業内容				事業費	財源内訳															
		国庫支出金	地方債	一般財源																	
葛城台	L=76.6m Φ300・Φ250	71,157	31,644	39,400	113																
櫛羅	L=135.8m Φ200																				
東松本	L=189.4m Φ200																				
		※事業費には、工事費を始めとして測量設計費、補償費を含んでいる。																			
2. 公共下水道事業費(繰越分)		63,415千円																			
(1) 実施状況		(単位:千円)																			
<table border="1" style="width: 100%; border-collapse: collapse;"> <thead> <tr> <th rowspan="2">施工箇所</th> <th rowspan="2">事業内容</th> <th rowspan="2">事業費</th> <th colspan="3">財源内訳</th> </tr> <tr> <th>国庫支出金</th> <th>地方債</th> <th>一般財源</th> </tr> </thead> <tbody> <tr> <td>葛城台</td> <td>L=236.9m Φ200</td> <td rowspan="2" style="text-align: center;">63,415</td> <td rowspan="2" style="text-align: center;">31,498</td> <td rowspan="2" style="text-align: center;">31,800</td> <td rowspan="2" style="text-align: center;">117</td> </tr> <tr> <td>櫛羅</td> <td>L=196.8m Φ250</td> </tr> </tbody> </table>		施工箇所	事業内容	事業費	財源内訳			国庫支出金	地方債	一般財源	葛城台	L=236.9m Φ200	63,415	31,498	31,800	117	櫛羅	L=196.8m Φ250			
施工箇所	事業内容				事業費	財源内訳															
		国庫支出金	地方債	一般財源																	
葛城台	L=236.9m Φ200	63,415	31,498	31,800	117																
櫛羅	L=196.8m Φ250																				
		※事業費には、工事費を始めとして補償費を含んでいる。																			
【4 特定環境保全公共下水道事業費】		83,106																			
1. 特定環境保全公共下水道事業費(人件費含む)		37,726千円																			
(1) 実施状況		(単位:千円)																			
<table border="1" style="width: 100%; border-collapse: collapse;"> <thead> <tr> <th rowspan="2">施工箇所</th> <th rowspan="2">事業内容</th> <th rowspan="2">事業費</th> <th colspan="3">財源内訳</th> </tr> <tr> <th>国庫支出金</th> <th>地方債</th> <th>一般財源</th> </tr> </thead> <tbody> <tr> <td>戸毛・古瀬</td> <td>L=163.0m Φ300・200</td> <td style="text-align: center;">37,726</td> <td style="text-align: center;">14,615</td> <td style="text-align: center;">17,200</td> <td style="text-align: center;">5,911</td> </tr> </tbody> </table>		施工箇所	事業内容	事業費	財源内訳			国庫支出金	地方債	一般財源	戸毛・古瀬	L=163.0m Φ300・200	37,726	14,615	17,200	5,911					
施工箇所	事業内容				事業費	財源内訳															
		国庫支出金	地方債	一般財源																	
戸毛・古瀬	L=163.0m Φ300・200	37,726	14,615	17,200	5,911																
		※事業費には、工事費を始めとして測量設計費、事務費を含んでいる。																			
(2) 翌年度繰越事業		(単位:千円)																			
<table border="1" style="width: 100%; border-collapse: collapse;"> <thead> <tr> <th rowspan="2">施工箇所</th> <th rowspan="2">事業内容</th> <th rowspan="2">事業費</th> <th colspan="3">財源内訳</th> </tr> <tr> <th>国庫支出金</th> <th>地方債</th> <th>一般財源</th> </tr> </thead> <tbody> <tr> <td>戸毛・古瀬</td> <td>L=163.0m Φ300・200</td> <td style="text-align: center;">47,504</td> <td style="text-align: center;">19,885</td> <td style="text-align: center;">27,500</td> <td style="text-align: center;">119</td> </tr> </tbody> </table>		施工箇所	事業内容	事業費	財源内訳			国庫支出金	地方債	一般財源	戸毛・古瀬	L=163.0m Φ300・200	47,504	19,885	27,500	119					
施工箇所	事業内容				事業費	財源内訳															
		国庫支出金	地方債	一般財源																	
戸毛・古瀬	L=163.0m Φ300・200	47,504	19,885	27,500	119																
		※事業費には、工事費を始めとして補償費を含んでいる。																			

区		分			決算額(千円)
2. 特定環境保全公共下水道事業費(繰越分)				45,380千円	
(1)実施状況				(単位:千円)	
施工箇所	事業内容	事業費	財源内訳		
			国庫支出金	地方債	一般財源
戸毛	L=250.6m Φ300・200	45,380	22,652	22,600	128
※事業費には、工事費を始めとして補償費を含んでいる。					
【5 流域下水道事業費】					12,185
1. 流域下水道事業費				9,962千円	
(1)負担状況					
○補助事業分					
(流域下水道県事業費745,382千円－国庫負担金437,582千円)					
×1/2=市町村負担金153,900千円					
153,900千円×6.352%(御所市負担率)				9,776千円	
○単独事業分					
流域下水道県事業費5,867千円×1/2×6.352%				186千円	
2. 流域下水道事業費(繰越分)				2,223千円	
○補助事業分					
(流域下水道県事業費207,000千円－国庫負担金137,000千円)					
×1/2=市町村負担金35,000千円					
35,000千円×6.352%(御所市負担率)				2,223千円	
2 公債費					420,918
<1 公債費>					420,918
【1 元金】					308,439
1. 元金				308,439千円	
(1)長期債元金償還金				308,439千円	
【2 利子】					112,479
1. 利子				112,479千円	
(1)長期債利子償還金				111,835千円	
(2)起債前借利子				644千円	

地方債在高と償還状況

I 借入先別

(単位:千円)

借入先区分	平成25年度末 現在高(A)	平成26年度 発行額(B)	平成26年度元利償還額		差引現在高 (A)+(B)-(C)
			元金(C)	利子	
財務省(旧資金運用部を含む)	1,837,317	116,100	94,307	42,846	1,859,110
日本郵政公社(簡保資金)	766,400	0	50,505	22,002	715,895
地方公共団体金融機構	2,141,727	0	127,944	42,958	2,013,783
市中銀行等	295,901	20,000	35,683	4,673	280,218
計	5,041,345	136,100	308,439	112,479	4,869,006

II 目的別

(単位:千円)

目的別区分	平成25年度末 現在高(A)	平成26年度 発行額(B)	平成26年度元利償還額		差引現在高 (A)+(B)-(C)
			元金(C)	利子	
公共下水道	3,352,871	64,300	202,311	77,932	3,214,860
流域下水道	622,814	12,000	55,738	15,536	579,076
特環公共下水道	938,318	39,800	35,614	17,141	942,504
資本費平準化債	32,777	0	12,141	507	20,636
下水道事業債(特別措置分)	94,565	20,000	2,635	1,363	111,930
計	5,041,345	136,100	308,439	112,479	4,869,006

介護保険事業特別会計

平成26年度介護保険事業特別会計決算の概要

3年を一事業運営期間とする第5期介護保険事業計画の最終年度に当たる平成26年度は、25年度に取り組んだ地域支援事業を継続し、老人福祉センター、介護予防センターを拠点とした生きがい教室、専門職種による介護予防教室等、地域高齢者の介護予防に対する意識向上に努めました。また、身近な在宅介護に関する相談業務から成年後見人制度の活用等、高齢者福祉の増進、生活の安定のための包括的継続的支援を行い、高齢者やその家族が安心して地域で暮らせるような環境作りに努めました。

介護サービスの給付費用は介護保険事業計画の92.03%の給付率となりました。内訳は施設サービスが91.08%、居宅サービスが92.75%であり、施設サービスから居宅サービスへの移行傾向が見られます。要介護認定者数については、年度末対比で78人の増で2,131人となり、第1号被保険者数に対する認定率は21.63%となり、1.13%微増となっています。

本年度の決算状況は次のとおりであります。

(1) 歳入総額	3,208,144千円
(2) 歳出総額	3,188,376千円
(3) 歳入歳出差引額	19,768千円
(4) 翌年度へ繰越すべき財源	4,396千円
(5) 実質収支額	15,372千円

款別歳入決算額の状況

款名	平成26年度		平成25年度		対前年度 増減額 (千円)	増減率 (%)
	決算額 (千円)	構成比 (%)	決算額 (千円)	構成比 (%)		
1. 介護保険料	557,431	17.4	543,942	17.4	13,489	2.5
2. 使用料及び手数料	61	0.0	76	0.0	△ 15	△ 19.7
3. 国庫支出金	791,059	24.7	772,598	24.7	18,461	2.4
4. 支払基金交付金	884,841	27.6	888,642	28.3	△ 3,801	△ 0.4
5. 県支出金	466,363	14.5	457,735	14.6	8,628	1.9
6. 繰入金	486,517	15.2	461,907	14.7	24,610	5.3
7. 諸収入	151	0.0	1,023	0.0	△ 872	△ 85.2
8. 繰越金	21,721	0.6	10,102	0.3	11,619	115.0
歳入合計	3,208,144	100.0	3,136,025	100.0	72,119	2.3

款別歳出決算額の状況

款名	平成26年度		平成25年度		対前年度 増減額 (千円)	増減率 (%)
	決算額 (千円)	構成比 (%)	決算額 (千円)	構成比 (%)		
1. 総務費	69,042	2.2	61,502	2.0	7,540	12.3
2. 保険給付費	3,055,462	95.8	3,004,535	96.5	50,927	1.7
3. 地域支援事業費	41,937	1.3	35,848	1.1	6,089	17.0
4. 基金積立金	20	0.0	28	0.0	△ 8	△ 28.6
5. 諸支出金	21,915	0.7	12,391	0.4	9,524	76.9
歳出合計	3,188,376	100.0	3,114,304	100.0	74,072	2.4

区 分		決算額(千円)																																																			
1 総務費		69,042																																																			
<1 総務管理費>		40,193																																																			
【1 一般管理費】		39,790																																																			
1. 一般管理費(人件費含む) 36,738千円																																																					
(1)翌年度繰越事業 (単位:千円)																																																					
<table border="1"> <thead> <tr> <th rowspan="2">事業名</th> <th rowspan="2">事業費</th> <th colspan="4">財 源 内 訳</th> </tr> <tr> <th>国庫支出金</th> <th>地方債</th> <th>その他</th> <th>一般財源</th> </tr> </thead> <tbody> <tr> <td>社会保障・税番号制度システム整備事業</td> <td>3,700</td> <td>1,420</td> <td></td> <td></td> <td>2,280</td> </tr> </tbody> </table>		事業名	事業費	財 源 内 訳				国庫支出金	地方債	その他	一般財源	社会保障・税番号制度システム整備事業	3,700	1,420			2,280																																				
事業名	事業費			財 源 内 訳																																																	
		国庫支出金	地方債	その他	一般財源																																																
社会保障・税番号制度システム整備事業	3,700	1,420			2,280																																																
<table border="1"> <thead> <tr> <th rowspan="2">事業名</th> <th rowspan="2">事業費</th> <th colspan="4">財 源 内 訳</th> </tr> <tr> <th>国庫支出金</th> <th>地方債</th> <th>その他</th> <th>一般財源</th> </tr> </thead> <tbody> <tr> <td>法改正に伴うシステム改修事業</td> <td>4,230</td> <td>2,114</td> <td></td> <td></td> <td>2,116</td> </tr> </tbody> </table>		事業名	事業費	財 源 内 訳				国庫支出金	地方債	その他	一般財源	法改正に伴うシステム改修事業	4,230	2,114			2,116																																				
事業名	事業費			財 源 内 訳																																																	
		国庫支出金	地方債	その他	一般財源																																																
法改正に伴うシステム改修事業	4,230	2,114			2,116																																																
【2 連合会負担金】		403																																																			
1. 連合会負担金 403千円																																																					
(1)国民健康保険団体連合会負担 372千円																																																					
<2 徴収費>		1,618																																																			
【1 賦課徴収費】		1,618																																																			
1. 賦課徴収費 1,618千円																																																					
<3 介護認定審査会費>		25,122																																																			
【1 介護認定審査会費】		2,402																																																			
1. 介護認定審査会費 2,402千円																																																					
【2 認定調査等費】		22,720																																																			
1. 介護認定調査等費 22,720千円																																																					
2 保険給付費		3,055,462																																																			
<1 給付諸費>		3,055,462																																																			
【1 介護サービス等諸費】		2,624,034																																																			
<table border="1"> <thead> <tr> <th>区 分</th> <th>利用件数</th> <th>給付金額(千円)</th> </tr> </thead> <tbody> <tr> <td>居宅介護サービス給付費</td> <td>22,899件</td> <td>1,132,866</td> </tr> <tr> <td>訪問通所サービス</td> <td>19,606件</td> <td>879,114</td> </tr> <tr> <td>訪問介護</td> <td>5,238件</td> <td>224,261</td> </tr> <tr> <td>訪問入浴介護</td> <td>313件</td> <td>17,854</td> </tr> <tr> <td>訪問看護</td> <td>689件</td> <td>27,687</td> </tr> <tr> <td>訪問リハビリテーション</td> <td>460件</td> <td>14,301</td> </tr> <tr> <td>福祉用具貸与</td> <td>5,432件</td> <td>75,007</td> </tr> <tr> <td>通所介護(デイサービス)</td> <td>5,145件</td> <td>370,434</td> </tr> <tr> <td>通所リハビリテーション(デイケア)</td> <td>2,329件</td> <td>149,570</td> </tr> <tr> <td>短期入所サービス</td> <td>1,660件</td> <td>180,141</td> </tr> <tr> <td>短期入所(ショートステイ)</td> <td>1,209件</td> <td>135,383</td> </tr> <tr> <td>短期入所老健</td> <td>451件</td> <td>44,758</td> </tr> <tr> <td>その他サービス</td> <td>1,633件</td> <td>73,611</td> </tr> <tr> <td>居宅療養管理指導</td> <td>1,292件</td> <td>8,070</td> </tr> <tr> <td>特定入所者生活介護</td> <td>341件</td> <td>65,541</td> </tr> <tr> <td>地域密着型介護サービス給付費</td> <td>628件</td> <td>140,397</td> </tr> </tbody> </table>		区 分	利用件数	給付金額(千円)	居宅介護サービス給付費	22,899件	1,132,866	訪問通所サービス	19,606件	879,114	訪問介護	5,238件	224,261	訪問入浴介護	313件	17,854	訪問看護	689件	27,687	訪問リハビリテーション	460件	14,301	福祉用具貸与	5,432件	75,007	通所介護(デイサービス)	5,145件	370,434	通所リハビリテーション(デイケア)	2,329件	149,570	短期入所サービス	1,660件	180,141	短期入所(ショートステイ)	1,209件	135,383	短期入所老健	451件	44,758	その他サービス	1,633件	73,611	居宅療養管理指導	1,292件	8,070	特定入所者生活介護	341件	65,541	地域密着型介護サービス給付費	628件	140,397	
区 分	利用件数	給付金額(千円)																																																			
居宅介護サービス給付費	22,899件	1,132,866																																																			
訪問通所サービス	19,606件	879,114																																																			
訪問介護	5,238件	224,261																																																			
訪問入浴介護	313件	17,854																																																			
訪問看護	689件	27,687																																																			
訪問リハビリテーション	460件	14,301																																																			
福祉用具貸与	5,432件	75,007																																																			
通所介護(デイサービス)	5,145件	370,434																																																			
通所リハビリテーション(デイケア)	2,329件	149,570																																																			
短期入所サービス	1,660件	180,141																																																			
短期入所(ショートステイ)	1,209件	135,383																																																			
短期入所老健	451件	44,758																																																			
その他サービス	1,633件	73,611																																																			
居宅療養管理指導	1,292件	8,070																																																			
特定入所者生活介護	341件	65,541																																																			
地域密着型介護サービス給付費	628件	140,397																																																			

区 分			決算額(千円)	
施設介護サービス給付費	4,827件	1,201,515	197,253	
介護老人福祉施設(特養)	2,575件	613,873		
介護老人保健施設(老健)	2,163件	556,826		
介護療養型医療施設(療養型病床等)	89件	30,816		
居宅介護福祉用具購入費	115件	3,566		
居宅介護住宅改修費	105件	9,901		
居宅介護サービス計画給付費(ケアプラン作成)	9,881件	135,789		
合 計	38,455件	2,624,034		
【 2 介護予防サービス等諸費 】				197,253
介護予防サービス給付費	10,244件	167,271		2,664
訪問通所サービス	9,826件	151,109		
訪問介護	5,937件	41,768		
訪問入浴介護	7件	209		
訪問看護	42件	2,176		
訪問リハビリテーション	17件	312		
福祉用具貸与	1,248件	10,028		
通所介護(デイサービス)	1,448件	50,526		
通所リハビリテーション(デイケア)	1,127件	46,090		
短期入所サービス	77件	2,708		
短期入所(ショートステイ)	53件	1,491		
短期入所療養型	24件	1,217		
その他サービス	341件	13,454		
居宅療養管理指導	202件	1,244		
特定入所者生活介護	139件	12,210		
介護予防福祉用具購入費	65件	1,844		
介護予防住宅改修費	97件	9,259		
介護予防サービス計画給付費(ケアプラン作成)	4,442件	18,879		
合 計	14,848件	197,253		
【 3 審査支払手数料 】			2,664	
1. 介護給付費請求書審査支払手数料	2,664千円			
対象件数: 47,806件				
【 4 高額介護サービス等費 】			67,138	
1. 高額介護サービス等費	67,138千円			
対象件数: 6,307件				
【 5 高額医療合算介護サービス等費 】			7,376	
1. 高額医療合算介護サービス等費	7,376千円			
対象件数: 275件				
【 6 特定入所者介護サービス等費 】			156,997	
1. 特定入所者介護サービス等費	156,997千円			
(1) 特定入所者介護サービス	156,733千円			
対象件数: 7,017件				
(2) 特定入所者介護予防サービス	264千円			
対象件数: 42件				

区 分	決算額(千円)
3 地域支援事業費	41,937
<1 介護予防事業費>	11,674
【1 一次予防事業費】	4,425
1. 一次予防事業費	4,425千円
活動的な状態にある高齢者を対象に生活機能の維持又は向上に向けた取り組みを行った。	
一次予防参加者数: 延 1,860人	
【2 二次予防事業費】	7,249
1. 二次予防事業費	7,249千円
生活機能が低下している恐れのある高齢者が要介護状態等となることを予防することを目的として介護予防教室を開催した。	
二次予防事業対象者数: 791人	
<2 包括的支援事業費・任意事業費>	30,263
【1 介護予防ケアマネジメント事業費】	10,288
1. 介護予防ケアマネジメント事業費(人件費含む)	10,288千円
二次予防対象者のうち介護予防プログラム参加者数: 174人	
【2 総合相談事業費】	4,130
1. 総合相談事業費(人件費含む)	4,130千円
社会福祉の知識と援助技術を持って高齢者に関する様々な相談に応じる事業。	
受付相談ケース数: 564件	
【3 権利擁護事業費】	49
1. 権利擁護事業費	49千円
認知症等により自力で自身の権利を行使し難い高齢者を地域で支えるべく啓発を行う事業。	
啓発講座(認知症サポーター養成講座)実施回数: 7回	
【4 包括的・継続的ケアマネジメント支援事業費】	7,029
1. 包括的・継続的ケアマネジメント支援事業費(人件費含む)	7,029千円
介護支援専門員等の介護・福祉の従事者を支援する事業	
ケアマネージャー等の相談・支援の件数: 68件	
虐待、認知症関係等の相談・支援: 延 229件	
研修会等の会合: 4回 参加者: 76人	
【5 任意事業費】	8,767
1. 任意事業費	8,767千円
市の実情に応じて実施される高齢者支援事業	
(1)「食」の自立支援事業	3,961千円
対象数: 57人 11,319食	
(2)生きがいと健康づくり推進事業	760千円
参加者数: 409人	
(3)福祉用具・住宅改修支援	6千円
対象世帯数: 1世帯	
(4)在宅介護用品支援	3,874千円
対象者数: 80人(延501人)	

区 分	決算額(千円)
4 基金積立金	20
<1 基金積立金>	20
【1 介護給付費準備基金積立金】	20
1. 介護給付費準備基金積立金	20千円
精算後の剰余金(基金利息を含む)の積立を行った。	
5 諸支出金	21,915
<1 償還金及び還付加算金>	21,915
【1 第1号被保険者保険料還付金】	197
1. 過年度保険料払戻金	197千円
【2 償還金】	21,718
1. 償還金	21,718千円
(1) 国庫返還金	5,372千円
(2) 県費返還金	4,878千円
(3) 支払基金交付金返還金	11,468千円

後期高齢者医療保険事業特別会計

平成26年度後期高齢者医療保険事業特別会計決算の概要

後期高齢者医療保険制度は平成20年4月から旧老人医療保険制度に代わり75歳(一定の障害のある方は65歳)以上の方を対象とし「高齢者の医療の確保に関する法律」に基づき奈良県後期高齢者医療広域連合が財政運営を行っています。本制度は公費5割、現役世代からの支援4割、被保険者が1割を負担する財源構成でまかなわれています。

市町村においては保険給付等の窓口業務及び保険料の徴収業務を行っておりますが、制度開始から7年が経過し、住民にも制度が浸透しつつあります。今後もより一層、奈良県後期高齢者医療広域連合と連携しながら医療費の適正化、収納率の向上に努力してまいりたい所存であります。

本年度の決算状況は次のとおりであります。

(1) 歳入総額	371,029千円
(2) 歳出総額	370,696千円
(3) 歳入歳出差引額	333千円
(4) 翌年度へ繰越すべき財源	0千円
(5) 実質収支額	333千円

款別歳入決算額の状況

款名	平成26年度		平成25年度		対前年度 増減額 (千円)	増減率 (%)
	決算額 (千円)	構成比 (%)	決算額 (千円)	構成比 (%)		
1. 後期高齢者医療保険料	227,783	61.4	215,678	62.0	12,105	5.6
2. 使用料及び手数料	39	0.0	43	0.0	△4	△9.3
3. 繰入金	134,547	36.3	125,123	36.0	9,424	7.5
4. 諸収入	8,660	2.3	6,622	1.9	2,038	30.8
5. 国庫支出金	0	0.0	374	0.1	△374	皆減
歳入合計	371,029	100.0	347,840	100.0	23,189	6.7

款別歳出決算額の状況

款名	平成26年度		平成25年度		対前年度 増減額 (千円)	増減率 (%)
	決算額 (千円)	構成比 (%)	決算額 (千円)	構成比 (%)		
1. 総務費	21,039	5.7	17,394	5.0	3,645	21.0
2. 広域連合納付金	340,990	92.0	324,651	93.1	16,339	5.0
3. 保健事業費	7,840	2.1	6,622	1.9	1,218	18.4
4. 繰上充用金	827	0.2	0	0.0	827	皆増
歳出合計	370,696	100.0	348,667	100.0	22,029	6.3

区	分	決算額(千円)
1 総務費		21,039
<1 総務管理費>		19,969
【1 一般管理費】		19,969
1. 一般管理費(人件費含む)		19,969千円
<2 徴收費>		1,070
【1 徴收費】		1,070
1. 徴收費		1,070千円
(1)過年度保険料払戻		223千円
2 後期高齢者医療広域連合納付金		340,990
<1 後期高齢者医療広域連合納付金>		340,990
【1 後期高齢者医療広域連合納付金】		340,990
1. 後期高齢者医療広域連合負担金		340,990千円
3 保健事業費		7,840
<1 健康保持増進事業費>		7,840
【1 健康診査費】		7,840
1. 健康診査費		7,840千円
対象者数: 5,253人 受診者数: 732人 受診率 13.93%		
4 繰上充用金		827
<1 繰上充用金>		827
【1 繰上充用金】		827
1. 前年度繰上充用金		827千円

附 属 资 料

職員定数と正規職員数

(単位:人)

区 分	定 数	H26.4.1 現 在	H26 年 度 退 職	H27 年 度 採 用	H27 年 度 異 動	H27.4.1 現 在
市 長 部 局	317	261	7	7		261
議 会 事 務 局	5	4				4
教 育 委 員 会 事 務 局	45	27				27
選 挙 管 理 委 員 会 事 務 局	3	1				1
監 査 委 員 事 務 局	2	2				2
農 業 委 員 会 事 務 局	4	2				2
水 道 局	24	16				16
合 計	400	313	7	7	0	313

御所市と類似団体との比較(普通会計ベース)

①市の状況

区 分	御所市		類似団体 (平成24年度)
	平成26年度	平成25年度	
住民基本台帳人口(人)	27,804	28,350	34,298
1km ² 当り人口密度(人)	459	468	121
人口増加率(%)	△ 1.93	△ 2.60	△ 0.19
標準財政規模(千円)	7,679,862	7,863,658	10,578,466
人口1人当りの標準財政規模(円)	276,214	277,378	308,428
財政力指数	0.392	0.393	0.420

本表作成時点で平成25年度の類似団体の状況が公表されていなかったため、参考に平成24年度数値を掲載しています。

②歳入決算額の類似団体比較

区 分	御 所 市				類 似 団 体 (平成24年度)		比 較	
	平成26年度		平成25年度		人口一人 当り額C (円)	構成比 (%)	A/C	B/C
	人口一人 当り額A (円)	構成比 (%)	人口一人 当り額B (円)	構成比 (%)				
市 税	106,167	19.8	104,564	17.9	108,809	18.3	0.98	0.96
地 方 譲 与 税	3,608	0.7	3,752	0.6	5,219	0.9	0.69	0.72
利 子 割 交 付 金	309	0.1	365	0.1	273	0.0	1.13	1.34
配 当 割 交 付 金	1,364	0.3	755	0.1	188	0.0	7.26	4.02
株 式 等 譲 渡 所 得 割 交 付 金	737	0.1	1,229	0.2	62	0.0	11.89	19.82
地 方 消 費 税 交 付 金	10,157	1.9	8,230	1.4	9,153	1.5	1.11	0.90
ゴ ル フ 場 利 用 税 交 付 金	430	0.1	514	0.1	490	0.1	0.88	1.05
自 動 車 取 得 税 交 付 金	478	0.1	1,120	0.2	1,397	0.2	0.34	0.80
地 方 特 例 交 付 金	171	0.0	190	0.0	349	0.1	0.49	0.54
地 方 交 付 税	191,832	35.8	190,583	32.6	197,563	33.2	0.97	0.96
(一 般 財 源)	315,253	58.9	311,302	53.2	323,503	54.3	0.97	0.96
国 有 提 供 交 付 金	0	0.0	0	0.0	493	0.1	0.00	0.00
交 通 安 全 対 策 特 別 交 付 金	135	0.0	154	0.0	165	0.0	0.82	0.93
分 担 金 ・ 負 担 金 ・ 寄 附 金	9,760	1.8	7,557	1.3	5,437	0.9	1.80	1.39
使 用 料 ・ 手 数 料	15,446	2.9	15,398	2.6	10,933	1.8	1.41	1.41
国 庫 支 出 金	81,270	15.2	66,013	11.3	98,449	16.6	0.83	0.67
県 支 出 金	25,048	4.7	23,543	4.0	42,398	7.1	0.59	0.56
財 産 収 入	800	0.1	539	0.1	2,212	0.4	0.36	0.24
繰 入 金	15,997	3.0	856	0.1	16,004	2.7	1.00	0.05
繰 越 金	23,274	4.3	20,806	3.6	21,548	3.6	1.08	0.97
諸 収 入	5,570	1.0	21,058	3.6	15,889	2.7	0.35	1.33
市 債	43,517	8.1	118,265	20.2	58,431	9.8	0.74	2.02
歳 入 合 計	536,070	100.0	585,491	100.0	595,462	100.0	0.90	0.98

各項目ごとに端数処理しているため必ずしも合計とは一致しません。

③市税収入

区 分	御 所 市				類 似 団 体 (平成24年度)		比 較	
	平成26年度		平成25年度		人口一人 当り額C (円)	構成比 (%)	A/C	B/C
	人口一人 当り額A (円)	構成比 (%)	人口一人 当り額B (円)	構成比 (%)				
市 民 税	43,436	40.9	46,525	42.1	44,461	40.9	0.98	1.05
個人分	36,549	34.4	36,431	34.6	36,312	33.4	1.01	1.00
法人分	6,887	6.5	5,452	7.5	8,149	7.5	0.85	0.67
固 定 資 産 税	47,210	44.5	46,796	45.6	52,626	48.4	0.90	0.89
軽 自 動 車 税	2,347	2.2	2,289	2.0	2,351	2.2	1.00	0.97
た ば こ 税	9,741	9.2	10,167	7.0	6,766	6.2	1.44	1.50
都 市 計 画 税	3,433	3.2	3,429	3.3	2,101	1.9	1.63	1.63
そ の 他	0	0.0	0	0.0	504	0.4	0.00	0.00
合 計	106,167	100.0	104,564	100.0	108,809	100.0	0.98	0.96

各項目ごとに端数処理しているため必ずしも合計とは一致しません。

④目的別歳出決算額

区 分	御 所 市				類 似 団 体 (平成24年度)		比 較	
	平成26年度		平成25年度		人口一人 当り額C (円)	構 成 比 (%)	A/C	B/C
	人口一人 当り額A (円)	構 成 比 (%)	人口一人 当り額B (円)	構 成 比 (%)				
議 会 費	6,074	1.2	5,925	1.1	5,416	1.0	1.12	1.09
総 務 費	59,330	11.6	153,118	27.2	110,337	19.4	0.54	1.39
民 生 費	178,801	34.8	163,154	29.0	154,764	27.2	1.16	1.05
衛 生 費	64,293	12.5	60,697	10.8	46,242	8.1	1.39	1.31
労 働 費	0	0.0	1,521	0.3	2,806	0.5	0.00	0.54
農 林 水 産 業 費	3,314	0.6	3,424	0.6	26,158	4.6	0.13	0.13
商 工 費	13,613	2.7	3,500	0.7	13,354	2.3	1.02	0.26
土 木 費	46,496	9.1	36,668	6.5	53,669	9.4	0.87	0.68
消 防 費	17,188	3.3	23,841	4.2	21,903	3.9	0.78	1.09
教 育 費	40,846	8.0	30,612	5.4	53,623	9.4	0.76	0.57
災 害 復 旧 費	211	0.0	786	0.1	11,205	2.0	0.02	0.07
公 債 費	82,907	16.2	79,418	14.1	68,544	12.1	1.21	1.16
諸 支 出 金	0	0.0	0	0.0	503	0.1	0.00	0.00
前 年 度 繰 上 充 用 金	0	0.0	0	0.0	16	0.0	0.00	0.00
歳 出 合 計	513,074	100.0	562,663	100.0	568,540	100.0	0.90	0.99

各項目ごとに端数処理しているため必ずしも合計とは一致しません。

⑤性質別歳出決算額

区 分	御 所 市				類 似 団 体 (平成24年度)		比 較	
	平成26年度		平成25年度		人口一人 当り額C	構 成 比	A/C	B/C
	人口一人 当り額A	構 成 比	人口一人 当り額B	構 成 比				
	(円)	(%)	(円)	(%)	(円)	(%)		
人 件 費	85,217	16.6	83,289	14.8	84,869	14.9	1.00	0.98
うち職員給	60,370	11.8	54,300	9.7	52,676	9.3	1.15	1.03
扶 助 費	102,811	20.0	93,730	16.7	77,847	13.7	1.32	1.20
公 債 費	79,347	15.5	79,419	14.1	68,533	12.1	1.16	1.16
元利償還金	79,345	15.5	79,417	14.1	68,519	12.1	1.16	1.16
一時借入金利息	2	0.0	2	0.0	13	0.0	0.15	0.15
(義 務 的 経 費)	267,375	52.1	256,438	45.6	231,248	40.7	1.16	1.11
物 件 費	55,618	10.8	57,416	10.2	66,839	11.7	0.83	0.86
維 持 補 修 費	4,226	0.8	4,262	0.8	6,112	1.1	0.69	0.70
補 助 費 等	63,479	12.4	135,321	24.0	56,541	9.9	1.12	2.39
積 立 金	11,801	2.3	20,833	3.7	55,638	9.8	0.21	0.37
投 資 ・ 出 資 ・ 貸 付 金	0	0.0	0	0.0	8,854	1.6	0.00	0.00
繰 出 金	57,912	11.3	55,254	9.8	56,369	9.9	1.03	0.98
前 年 度 繰 上 充 用 金	0	0.0	0	0.0	16	0.0	0.00	0.00
投 資 的 経 費	52,663	10.3	33,140	5.9	86,923	15.3	0.61	0.38
うち人件費	2,228	0.4	1,565	0.3	1,798	0.3	1.24	0.87
普通建設事業	52,452	10.3	32,354	5.8	75,709	13.3	0.69	0.43
補助	26,104	5.1	11,145	2.0	38,043	6.7	0.69	0.29
単独	26,348	5.2	21,209	3.8	35,212	6.2	0.75	0.60
災害復旧事業費	211	0.0	786	0.1	11,205	2.0	0.02	0.07
失業対策事業費	0	0.0	0	0.0	9	0.0	0.00	0.00
歳 出 合 計	513,074	100.0	562,663	100.0	568,540	100.0	0.90	0.99

各項目ごとに端数処理しているため必ずしも合計とは一致しません。

平成26年度		都道府県		奈良県		コード番号		292087		市町村類型		I-1	
決算状況						ふりがな		ごせし		26年度交付税		II地	
						市町村名		御所市		種地区分		5種地	
人口		面積	人口密度	人口集中地区人口		産業構造							
国調	12年	34,676人	60.58	500	17年	11,021人	就業人口	区分	第1次	第2次	第3次		
	17年	32,273人			22年	10,419人		22年度国調人口	537人	3,431人	7,625人		
	22年	30,287人			指定団体等の状況			4.6%	29.6%	65.8%			
住基	H26.3.31	28,350人	葛城	近畿圏	17年度国調人口	736人	4,405人	8,588人					
	H27.3.31	27,804人				5.4%	32.1%	62.5%					
区分		平成26年度	平成25年度	区分		指数等							
		(千円)	(千円)			基準財政需要額(千円)	6,442,749		6,560,862				
1	歳入総額	14,904,917	16,598,604	基準財政収入額(千円)		2,547,465		2,594,328					
	A			標準財政規模(千円)		7,679,862		7,863,658					
2	歳出総額	14,265,496	15,951,501	標準税収入額等(千円)		3,277,939		3,348,967					
	B			財政力指数		24年度	0.387	23年度	0.398				
3	歳入歳出差引額	639,421	647,103			25年度	0.395		24年度	0.387			
	(A-B)					26年度	0.395		25年度	0.395			
	C					3カ年平均	0.392		3カ年平均	0.393			
4	翌年度へ繰り越すべき財源	69,048	79,944	経常収支比率(%)		104.2		101.3					
	D			※1(%)		111.5		108.6					
5	実質収支	570,373	567,159	経常一般財源比率(%)		95.0		93.7					
	E			※2(%)		101.6		100.4					
6	単年度収支	3,214	8,740	実質収支比率(%)		7.4		7.2					
	F			公債費比率(%)		13.8		14.0					
7	積立金	283,761	279,381	3ヶ年平均(%)		13.6		13.4					
	G			積立金現在高(千円)		2,703,783		2,817,176					
8	繰上償還金	54,660	23,528	地方債残高(千円)		18,712,825		19,423,304					
	H			公債費負担比率(%)		19.6		20.0					
9	基金取崩し額	245,913	0	実質公債費比率(%)※3		15.60		16.03					
	I			3ヶ年平均(%)※3		15.6		15.7					
10	実質単年度収支	95,722	311,649	債務負担行為額(千円)		128,798		3,227,553					
	J												
普通会計一般職員の状況						特別職等							
区分		職員数(人)	給料月額(千円)	1人当たり支給月額(円)	区分	氏名	1人当たり平均給料月額						
一般職員		227	73,364	323,190	市町村長	東川裕	627,200円						
技能労務職員		44	14,436	328,100	副市長	宮谷太	576,000円						
教育公務員		5	1,733	346,600	教育長	上田貞夫	496,800円						
臨時職員													
合計		276	89,533	324,398	議会議長	丸山和豪	460,000円						
					同副議長	南満	420,000円						
					同議員	* * * *	390,000円						
公営企業の経営状況						※特別職等はH27年3月時点							
法 非 適 合	事業名	下水道事業(千円)		観光事業(千円)		加入している一部事務組合 奈良県市町村総合事務組合 奈良広域水質検査センター組合 奈良県葛城地区清掃事務組合 奈良県広域消防組合 葛城広域行政事務組合 奈良県住宅新築資金等貸付金回収管理組合 奈良県後期高齢者医療広域連合 やまと広域環境衛生事務組合							
	総収益	254,381		93,613									
	総費用	187,098		93,563									
	資本的収入	464,361		-									
	資本的支出	531,591		-									
法 適 合	実質収支額	0		580									
	他会計繰入額	389,032		-									
	事業名	水道事業(千円)				〇〇損(▲)益とあるのは、利益または損失のいずれかを指し、利益の場合は、プラスの数字で表し、損失の場合は、▲の数字で表している。							
	経常収益	953,150											
	経常費用	849,112											
	経常損利益	104,038											
	特別損(▲)益	▲148,977											
当期純損(▲)益	▲44,939												
累積利益剰余金	1,359,072												
不良債務	0												
経常収支比率(%)	112.25												

歳入					歳出					
区分	決算額 (千円)	構成比 (%)	経常一般財源 (千円)	構成比 (%)	区分	決算額 (千円)	構成比 (%)	税等一般財源 (千円)	経常一般財源 (千円)	経常収支比率 (%)
地方税	2,951,875	19.8	2,856,416	39.2	人件費	2,369,385	16.6	2,219,162	2,169,849	27.8
地方譲与税	100,316	0.7	100,316	1.4	うち職員給	1,678,531	11.8	1,546,284	1,546,284	19.8
利子割交付金	8,601	0.1	8,601	0.1	扶助費	2,858,564	20.0	783,329	783,329	10.0
配当割交付金	37,922	0.3	37,922	0.5	公債費	2,206,153	15.5	2,023,253	1,950,307	25.0
株式等譲渡所得割交付金	20,504	0.1	20,504	0.3	内 元利償還金	2,206,095	15.5	2,023,195	1,950,249	25.0
地方消費税交付金	282,419	1.9	282,419	3.9	内 一時借利子	58	0.0	58	58	0.0
ゴルフ場利用税交付金	11,942	0.1	11,942	0.2	小計	7,434,102	52.1	5,025,744	4,903,485	62.8
特別地方消費税交付金	0	—	0	—	物件費	1,546,391	10.8	1,137,887	979,938	12.6
自動車取得税交付金	13,280	0.1	13,280	0.2	維持補修費	117,501	0.8	39,807	33,715	0.4
地方特例交付金	4,757	0.0	4,757	0.1	補助費等	1,764,969	12.4	1,422,452	1,041,657	13.4
地方交付税	5,333,710	35.8	3,895,284	53.4	積立金	328,126	2.3	283,632	0	0.0
内 普通交付税	3,895,284	26.1	3,895,284	53.4	投資・出資金・貸付金	0	—	0	0	0.0
内 特別交付税	1,438,426	9.7	0	—	繰出金	1,610,184	11.3	1,421,710	1,172,022	15.0
小計	8,765,326	58.9	7,231,441	99.3	前年度繰上充用金	0	—	0		
交通安全対策特別交付金	3,749	0.0	3,749	0.0	投資的経費	1,464,223	10.3	355,850		8,130,817
分担金及び負担金	203,748	1.4	0	—	うち人件費	61,950	0.4	50,200		
使用料	324,513	2.2	42,590	0.6	内 普通建設事業	1,458,363	10.3	354,459		
手数料	104,951	0.7	0	—	内 補助事業	725,785	5.1	21,979		
国庫支出金	2,259,636	15.2	0	—	内 単独事業	732,578	5.2	332,480		
国有施設等所在交付金	0	—	0	—	内 災害復旧	5,860	0.0	1,391		
県支出金	696,434	4.7	0	—	内 失業対策	0	—	0		
財産収入	22,231	0.1	10,904	0.1						
寄附金	67,615	0.4	0	—						
繰入金	444,791	3.0	0	—						
繰越金	647,103	4.3	0	—						
諸収入	154,873	1.0	5,437	0.0						
地方債	1,209,947	8.1	0	—						
合計	14,904,917	100.0	7,294,121	100.0	合計	14,265,496	100.0	9,687,082		

市町村税						目的別歳出				
区分	決算額 (千円)	構成比 (%)	増減率 (%)	標準税収入額 (千円)	超過課税 (千円)	区分	決算額 (千円)	構成比 (%)	税等一般財源 (千円)	
市民税	個人分	1,016,206	34.4	▲ 1.6	1,042,848		議会費	168,889	1.2	168,889
	法人分	191,471	6.5	23.9	131,347	20,328	総務費	1,649,601	11.6	1,449,512
固定資産税	1,312,639	44.5	▲ 1.1	1,286,528		民生費	4,971,379	34.8	2,539,610	
軽自動車税	65,266	2.2	0.6	65,824		衛生費	1,787,602	12.5	1,184,227	
市たばこ税	270,834	9.2	▲ 6.0	271,965		労働費	0	—	0	
						農林水産費	92,155	0.6	73,528	
						商工費	378,506	2.7	320,758	
						土木費	1,292,784	9.1	694,669	
						消防費	477,885	3.3	423,381	
						教育費	1,135,693	8.0	807,722	
						災害復旧費	5,860	0.0	1,391	
(目的税)都市計画税	95,459	3.2	▲ 1.8			公債費	2,305,142	16.2	2,023,395	
合計	2,951,875	100.0	▲ 0.4	2,798,512	20,328	繰上充用金	0	—		
						合計	14,265,496	100.0	9,687,082	

※1 減収補填債(特別分)及び臨時財政対策債を経常一般財源から除いた数値。

※2 減収補填債(特別分)及び臨時財政対策債を経常一般財源に加えた場合の数値。

※3 実質公債費比率(3ヵ年)の計算過程において、各年度の数値の端数処理を行わず、小数点第1位以下を切り捨てるため、単年度数値については、参考として小数点第2位までを表記している。

※4 法人税割はH26.4.1事業開始分から12.1%

適 用 税 率 の 状 況		微 收 率	現年課税分 %	滞納繰越分 %	合 計 %
市 民 税	個 人 均 等 割 所 得 割	1 50,000 円	98.8	19.3	95.2
		2 120,000 円			
		3 130,000 円			
		4 150,000 円			
		5 160,000 円			
		6 400,000 円			
		7 410,000 円			
		8 1,750,000 円			
		9 3,000,000 円			
固定資産税	1.40 %				92.7
法人税割	※4 15 %				

(参考) 経常一般財源比率とは、標準財政規模に対する経常一般財源の割合であり、この比率が「100」をこえる度合いが高いほど経常一般財源に余裕があり、歳入構造に弾力性があることが示されます。

経常一般財源比率 = $\frac{\text{経常一般財源収入額}}{\text{標準財政規模}} \times 100 (\%)$

健全化判断比率	御 所 市	早期健全化基準	財政再生基準	
	実質赤字比率	-	13.84%	20.00%
	連結実質赤字比率	-	18.84%	30.00%
	実質公債費比率	15.6%	25.0%	35.0%
将来負担比率	150.8%	350.0%		

※ 国民宿舍葛城高原ロッジ特別会計、下水道事業特別会計及び水道事業会計の資金不足額(早期健全化基準:それぞれ20.0%)については発生していないため、資金不足比率については算定対象外となります。

平成 26 年 度 健全化判断比率の状況		比 率 の 状 況	実質赤字比率 (%)		
			実質赤字比率 (%)		-
			連結実質赤字比率 (%)		-
			実質公債費比率 (%)		15.6
			将来負担比率 (%)		150.8
実 質 赤 字 比 率					
区 分			決算額 (単位: 千円、%)		
歳入歳出差引額 (A)			639,476		
翌年度に繰り越すべき財源 (B)			69,048		
実質収支額 (A) - (B) (C)			570,428		
標準財政規模 (D)			7,679,862		
実質赤字比率 (C) / (D) × 100			-		
連 結 実 質 赤 字 比 率				資金不足比率	
区 分			決算額 (単位: 千円、%)	(単位: %)	
実 質 収 支	一 般 会 計 等	一 般 会 計 (1)	570,428	/	
		学 校 給 食 費 特 別 会 計 (2)	▲ 55		
資 金 不 足 額 又 は 資 金 剰 余 額	法 適 用 事 業	水 道 事 業 会 計 (3)	678,865	-	
	法 非 適 用 事 業	国 民 宿 舎 葛 城 高 原 ロ ッ ジ 特 別 会 計 (4)	580	-	
		下 水 道 事 業 特 別 会 計 (5)	0	-	
実 質 収 支	そ の 他 特 別 会 計	国 民 健 康 保 険 事 業 特 別 会 計 (6)	▲ 431,042	/	
		介 護 保 険 事 業 特 別 会 計 (7)	15,372		
		後 期 高 齢 者 医 療 保 険 事 業 特 別 会 計 (8)	333		
合 計 (A)			834,481		
標 準 財 政 規 模 (B)			7,679,862		
連結実質赤字比率 (A) / (B) × 100			-		

実 質 公 債 費 比 率							
区 分		平成24年度 決算額 (単位:千円、%)	平成25年度 決算額 (単位:千円、%)	平成26年度 決算額 (単位:千円、%)			
分	公債費充当一般財源等 額(繰上償還金、公営企業債償還額及び満期一括地方債の元金に係るものを除く)	(1)	1,881,784	1,904,118	1,863,976		
	満期一括地方債の一年当たりの元金償還金に相当するもの(年度割相当額)等	(2)	-	-	-		
	公営企業債の財源に充てたと認められる繰出金	(3)	375,281	374,885	371,929		
	一部事務組合等の起こした地方債の償還に充てたと認められる補助金又は負担金	(4)	119,866	116,025	113,655		
	債務負担行為に基づく支出のうち公債費に準ずるもの	(5)	51,505	23,360	0		
	一時借入金の利子	(6)	37	9	8		
	災害復旧費等に係る基準財政需要額	(7)	1,092,528	1,041,138	1,033,822		
	(7)のうち準元利償還金に係るもの	(8)	115,890	105,093	100,580		
	事業費補正により基準財政需要額に算入された公債費	(9)	95,105	87,270	81,369		
	(9)のうち準元利償還金に係るもの	(10)	115,009	119,075	122,474		
	密度補正により基準財政需要額に算入された元利償還金	(11)	-	-	-		
	密度補正により基準財政需要額に算入された準元利償還金(地方債の元利償還額を基礎として参入されたものに限る)	(12)	26,034	26,051	26,064		
小計((1)~(6))-(7)~(12))	(A)	983,907	1,039,770	985,259			
分 母	標準財政規模	(13)	7,880,430	7,863,658	7,679,862		
	(7)~(12)の額	(14)	1,444,566	1,378,627	1,364,309		
	小計(13)-(14)	(B)	6,435,864	6,485,031	6,315,553		
単年度実質公債費比率(A)/(B)×100		①	15.28788	②	16.03339	③	15.60052
実質公債費比率(①+②+③)/3		15.6					
上記の内訳 (上位3事業及びその他の決算額)(単位:千円)							
		平成24年度	平成25年度	平成26年度			
(3) の内訳	下水道事業	338,424	335,058	328,320			
	水道事業	36,857	39,827	43,609			
	その他の事業	-	-	-			
(5) の内訳	PFI事業にかかる委託料	-	-	-			
	国営事業負担金	-	-	-			
	利子補給	51,505	23,360	-			
	その他	-	-	-			

将 来 負 担 比 率				
区 分		決算額 (単位:千円、%)		
将 来 負 担 額	(N-1)年度末一般会計等地方債現在高	(1) 18,712,825		
	債務負担行為に基づく支出予定額	(2) -		
	一般会計等以外の会計の地方債の元利償還に対する一般会計等負担見込額	(3) 4,315,303		
	組合等の地方債の元金償還に対する当該団体の負担見込額	(4) 302,791		
	退職手当支給予定額のうち一般会計等負担見込額	(5) 2,597,733		
	設立法人の債務等に対する一般会計等負担見込額	(6) -		
	連結実質赤字額	(7) -		
	組合等の連結実質赤字相当額のうち当該団体の一般会計等の負担見込額	(8) -		
(N-1)年度末充当可能基金現在高		(9) 2,841,991		
特定の歳入見込額		(10) 1,500,722		
地方債現在高等に係る基準財政需要額算入見込額		(11) 12,057,681		
小計(将来負担額-((9)~(11)))		(A) 9,528,258		
標準財政規模		(12) 7,679,862		
災害復旧費等に係る基準財政需要額		(13) 1,033,822		
(13)のうち準元利償還金に係るもの		(14) 100,580		
事業費補正により基準財政需要額に算入された元利償還金		(15) 81,369		
(15)のうち準元利償還金に係るもの		(16) 122,474		
密度補正により基準財政需要額に算入された元利償還金		(17) -		
密度補正により基準財政需要額に算入された準元利償還金(地方債の元利償還額を基礎として算入されたものに限る)		(18) 26,064		
小計(標準財政規模(12)-算入公債費等(13)~(18))		(B) 6,315,553		
将来負担比率(A)÷(B)×100		150.8		
(注)				
1、連結実質赤字額は、赤字会計の合計額と黒字会計の合計額の絶対値であり、赤字の場合は整数値となる(黒字の場合は0となる)		上 記 の 内 訳 (上位3事業及びその他の決算額)(単位:千円)		
		〔の 3内 〕訳	下 水 道 事 業	3,807,561
			水 道 事 業	507,742
				-
			そ の 他 の 事 業	-
		〔の 4内 〕訳	奈良県葛城地区清掃事務組合	222,309
			奈良県広域消防組合	80,482
				-
				-
		〔の 6内 〕訳	土 地 開 発 公 社	-
			地 方 道 路 公 社	-
			地 方 住 宅 供 給 公 社	-
			そ の 他 の 公 社 等	-