

平成 24 年度

主要施策の成果報告書

御 所 市

地方自治法第233条第5項の規定により、

平成24年度の主要な施策の成果について報告する。

平成 25 年 9 月 9 日

御 所 市 長 東 川 裕

目 次

平成24年度の決算の状況

〔総括〕

1. 平成24年度会計別決算の状況	1
2. 翌年度繰越事業一覧表	2

〔一般会計〕

1. 平成24年度一般会計決算の概要	5
2. 歳入の概要	8
3. 歳出の概要	19
4. 普通建設事業一覧表	24
5. 主要な施策の成果	25

〔特別会計〕

1. 国民健康保険事業特別会計	61
2. 学校給食費特別会計	67
3. 国民宿舎葛城高原ロッジ特別会計	71
4. 下水道事業特別会計	75
5. 介護保険事業特別会計	81
6. 後期高齢者医療保険事業特別会計	87

〔附属資料〕

1. 職員定数と職員数	91
2. 御所市と類似団体との比較(普通会計ベース)	92
3. 平成24年度決算状況	96
4. 平成24年度健全化判断比率の状況	98

総括

平成24年度会計別決算の状況

平成24年度各会計の決算状況は、次のとおりであります。

(単位:千円)

会 計 名		歳 入	歳 出	差 引	翌 年 度 繰 越 財 源	実 質 収 支 額
一 般 会 計		13,314,555	12,724,477	590,078	31,437	558,641
特 別 会 計	国 民 健 康 保 険 事 業	3,810,518	4,091,980	△ 281,462	0	△ 281,462
	学 校 給 食 費	90,863	91,085	△ 222	0	△ 222
	国 民 宿 舎 葛 城 高 原 ロ ッ ジ	98,759	98,079	680	0	680
	下 水 道 事 業	726,413	726,141	272	272	0
	介 護 保 険 事 業	3,072,707	3,062,605	10,102	0	10,102
	後 期 高 齢 者 医 療 保 険 事 業	345,341	344,967	374	0	374
	小 計	8,144,601	8,414,857	△ 270,256	272	△ 270,528
合 計		21,459,156	21,139,334	319,822	31,709	288,113

翌年度繰越事業一覧表

翌年度への繰越事業(繰越明許費繰越計算書)は次のとおりであります。

一般会計

(単位:千円)

事業名	翌年度繰越額	左の財源内訳			
		既収入 特定財源	未収入特定財源		一般財源
			科目	金額	
基幹システムコンサルティング事業	3,444	0	—	0	3,444
法人市民税システム再構築事業	1,470	0	—	0	1,470
男女共同参画第3次行動計画策定事業	1,180	0	—	0	1,180
市民意識調査実施事業	1,132	0	—	0	1,132
ストックヤード等整備事業	3,860	0	地方債	2,800	1,060
震災対策農業水利施設整備事業	3,540	0	県支出金	3,540	0
道路ストック総点検事業	36,000	0	国庫支出金 地方債	21,200 10,000	4,800
(仮称)葛城98号線整備事業	90,806	0	国庫支出金 地方債	43,224 42,700	4,882
新屋敷西寺田線整備事業	18,860	0	国庫支出金 地方債	9,000 9,800	60
小林住宅改修事業	25,608	0	国庫支出金	22,147	3,461
防災センター建設事業	260,853	0	地方債	251,900	8,953
災害通信対策事業	23,000	0	国庫支出金	23,000	0

学校耐震補強事業	56,577	0	国庫支出金	28,082	995
			地方債	27,500	
合計	526,330	0	国庫支出金	146,653	31,437
			県支出金	3,540	
			地方債	344,700	

下水道事業特別会計

(単位:千円)

事業名	翌年度繰越額	左の財源内訳			
		既収入 特定財源	未収入特定財源		一般財源
			科目	金額	
公共下水道事業	144,700	0	国庫支出金	61,800	200
			地方債	82,700	
流域下水道事業	18,072	0	地方債	18,000	72
合計	162,772	0	国庫支出金	61,800	272
			地方債	100,700	

一 般 会 計

平成24年度一般会計決算の概要

平成24年度御所市一般会計決算の概要は、歳入決算におきましては予算現額138億9574万9千円に対し、95.8%にあたる133億1455万5千円の収入であり、これは調定額136億1931万3千円との対比では97.8%の収入となっております。

一方、歳出決算におきましては、予算現額に対し、91.6%にあたる127億2447万7千円の執行となっております。また、翌年度への繰越額は、国の補正予算に関連する事業、基幹システムコンサルティング事業、法人市民税システム再構築事業、男女共同参画第3次行動計画策定事業、市民意識調査実施事業、ストックヤード等整備事業及び(仮称)葛城98号整備事業並びに防災センター建設事業で5億2633万円となり、差し引き6億4494万2千円が不用額となっております。

また、歳入歳出差し引き額は5億9007万8千円の黒字となり、翌年度への繰越財源3143万7千円を控除した実質収支額は5億5864万1千円の黒字、単年度収支額は2億4860万2千円の黒字となっております。

過去5カ年度一般会計決算収支比較表

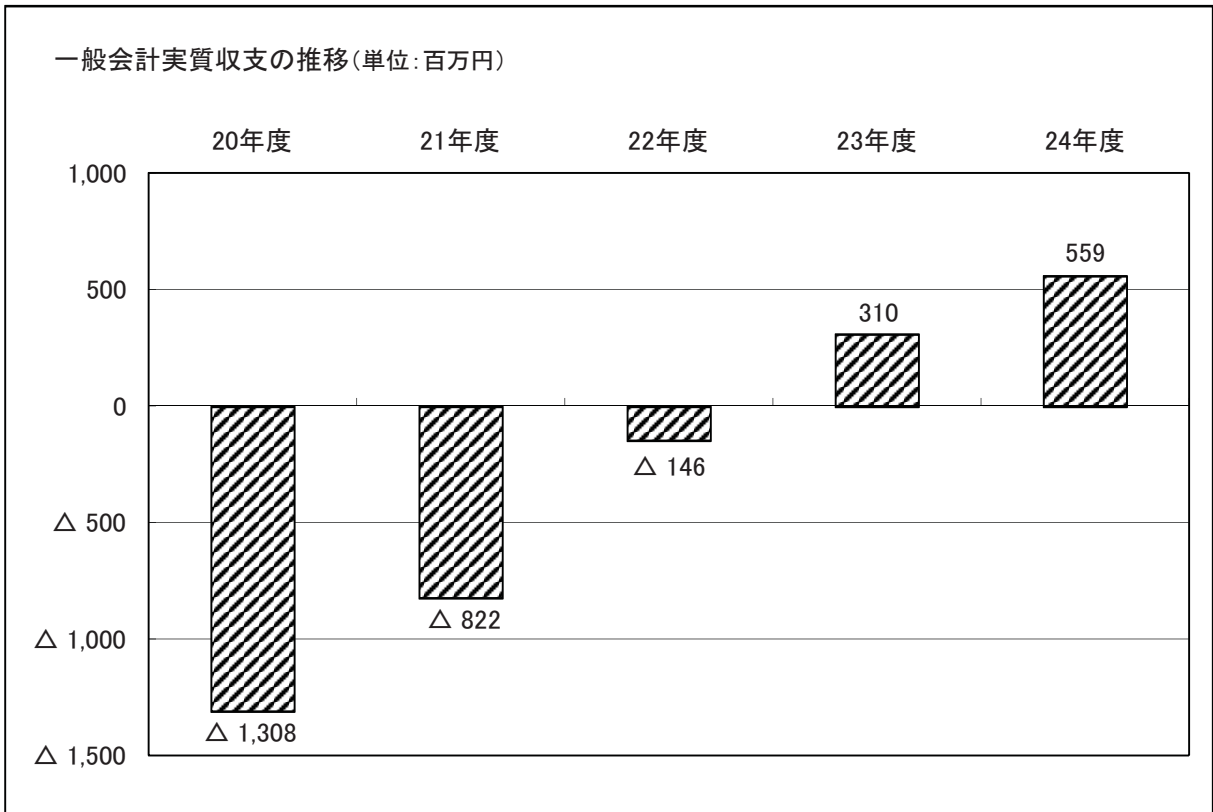
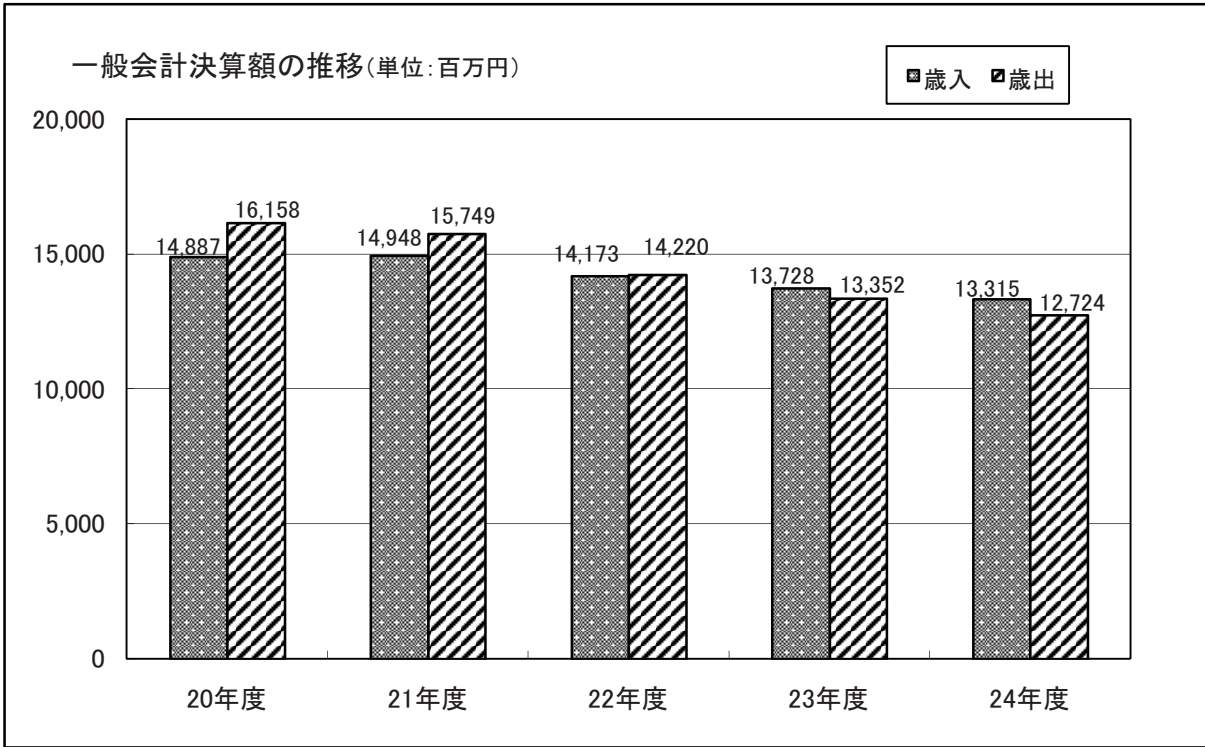
(単位:千円)

区分	年度	平成20年度	平成21年度	平成22年度	平成23年度	平成24年度
歳入総額 (A)		14,886,932	14,947,842	14,173,022	13,728,094	13,314,555
歳出総額 (B)		16,157,887	15,748,703	14,220,241	13,351,674	12,724,477
歳入歳出差引額 (C)		△ 1,270,955	△ 800,861	△ 47,219	376,420	590,078
翌年度繰越財源 (D)		36,958	21,373	99,037	66,381	31,437
実質収支(C)-(D) (E)		△ 1,307,913	△ 822,234	△ 146,256	310,039	558,641
単年度収支 (F)		△ 217,860	485,679	675,978	456,295	248,602
積立金 (G)		0	0	0	0	155,036
繰上償還金 (H)		24,787	37,635	7,495	132,842	21,602
実質単年度収支(F)+(G)+(H)		△ 193,073	523,314	683,473	589,137	425,240

(普通会計財政分析指標)

基準財政需要額 (千円)	6,873,678	6,715,491	6,616,967	6,707,165	6,614,255
基準財政収入額 (千円)	2,949,012	2,800,046	2,709,394	2,671,489	2,560,837
財政力指数	0.429	0.418	0.409	0.398	0.387
〃 (3年平均)	0.436	0.428	0.419	0.408	0.398
標準財政規模 (千円)	7,731,896	7,980,717	8,038,068	7,989,517	7,880,430
経常収支比率 (%)	106.5	101.1	94.4	95.3	96.0
公債費負担比率 (%)	30.0	26.3	21.8	22.1	20.1
公債費比率 (%)	25.0	21.7	15.0	13.3	13.0

※ 財政健全化指標については、巻末に記載。



歳入の概要

平成24年度一般会計歳入決算は、133億1455万5千円で予算額138億9574万9千円に対する収入割合は、95.8%となっており、前年度決算と比べて4億1353万9千円、3.0%の減となっております。

歳入の収入調達の拘束性を基準に自主財源(市町村自らの手で自主的に収入し得るもの)と依存財源(自らの権限でなく国・県・その他の意思決定に基づき収入するもの)に分けて分析すると、歳入に占める割合はそれぞれ31.9%(前年度30.1%)、68.1%(前年度69.9%)となりました。

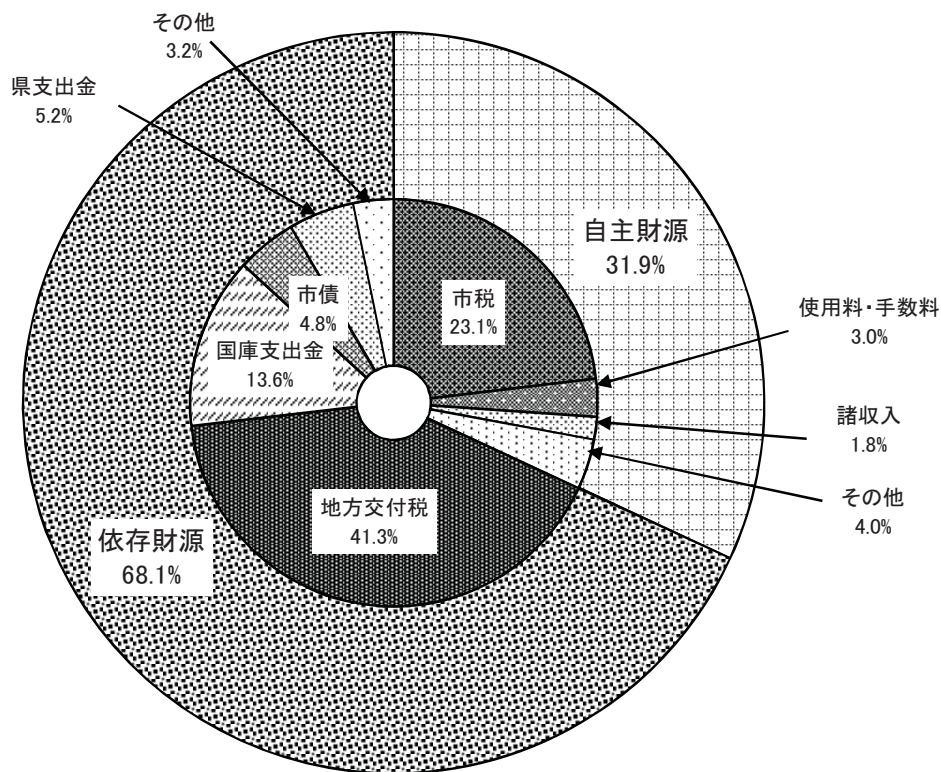
また、用途を基準に一般財源(どの経費にも自由に充当することができる収入)と特定財源(その性質により充当する経費が決められている収入)に分けるとそれぞれ67.6%(前年度66.1%)、32.4%(前年度33.9%)となりました。

また、歳入科目別に前年度と比べて増加した主なものは、繰越金3億7642万円(280.1%)、寄附金2151万円(68.0%)、自動車取得税交付金3555万3千円(17.4%)、株式等譲渡所得割交付金293万7千円(9.2%)、配当割交付金1216万4千円(7.2%)等であります。一方、減少した主なものは地方特例交付金554万2千円(△85.7%)、繰入金2418万3千円(△65.3%)、財産収入1810万9千円(△50.6%)、市債6億3740万円(△40.1%)、利子割交付金1062万6千円(△24.8%)等であります。

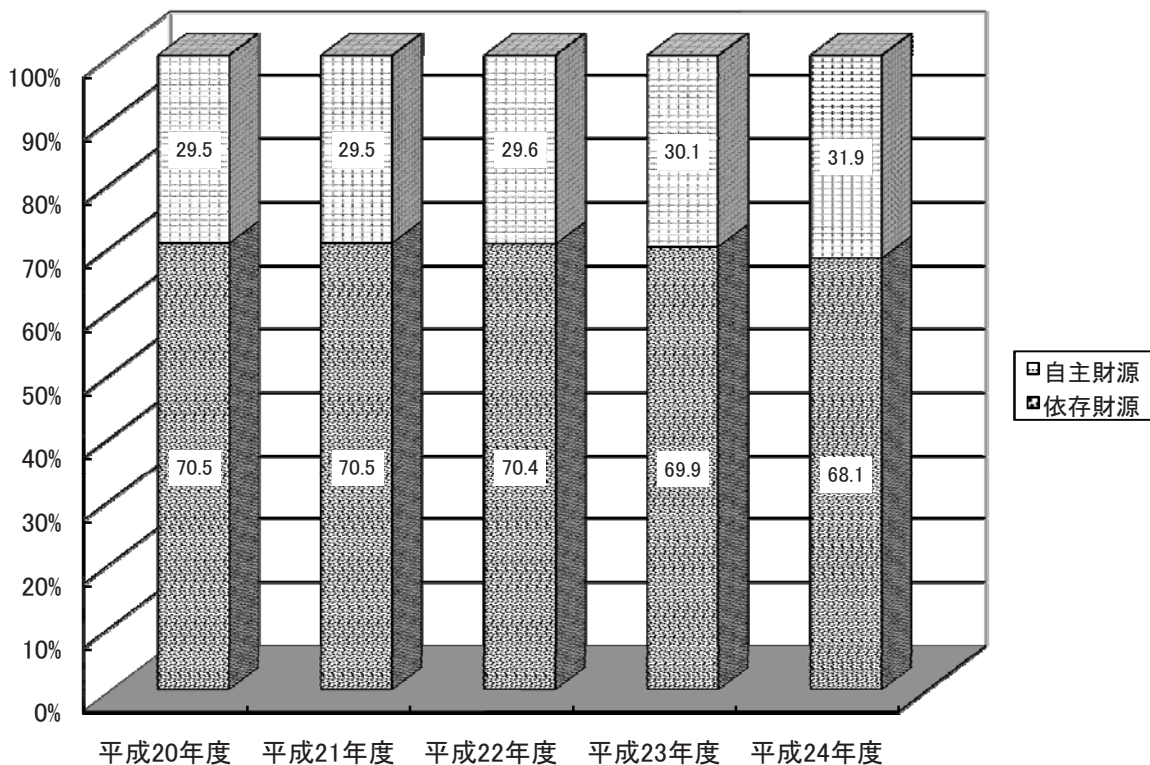
款別歳入決算額の状況

款名	平成24年度		平成23年度		対前年度 増減額 (千円)	増減率 (%)
	決算額 (千円)	構成比 (%)	決算額 (千円)	構成比 (%)		
1. 市 税	3,070,676	23.1	3,142,210	22.9	△ 71,534	△ 2.3
2. 地 方 譲 与 税	109,520	0.8	117,344	0.9	△ 7,824	△ 6.7
3. 利 子 割 交 付 金	10,626	0.1	14,125	0.1	△ 3,499	△ 24.8
4. 配 当 割 交 付 金	12,164	0.1	11,351	0.1	813	7.2
5. 株 式 等 譲 渡 所 得 割 交 付 金	2,937	0.0	2,689	0.0	248	9.2
6. 地 方 消 費 税 交 付 金	235,331	1.8	239,746	1.7	△ 4,415	△ 1.8
7. ゴルフ場利用税交付金	17,089	0.1	16,886	0.1	203	1.2
8. 自動車取得税交付金	35,553	0.3	30,296	0.2	5,257	17.4
9. 地 方 特 例 交 付 金	5,542	0.0	38,816	0.3	△ 33,274	△ 85.7
10. 地 方 交 付 税	5,500,879	41.3	5,460,893	39.8	39,986	0.7
11. 交通安全対策特別交付金	4,308	0.0	4,353	0.0	△ 45	△ 1.0
12. 分 担 金 ・ 負 担 金	97,782	0.7	98,382	0.7	△ 600	△ 0.6
13. 使 用 料 ・ 手 数 料	398,251	3.0	383,276	2.8	14,975	3.9
14. 国 庫 支 出 金	1,803,566	13.6	1,723,747	12.6	79,819	4.6
15. 県 支 出 金	694,718	5.2	866,548	6.3	△ 171,830	△ 19.8
16. 財 産 収 入	18,109	0.1	36,641	0.3	△ 18,532	△ 50.6
17. 寄 附 金	21,510	0.2	12,806	0.1	8,704	68.0
18. 繰 入 金	24,183	0.2	69,593	0.5	△ 45,410	△ 65.3
19. 諸 収 入	237,991	1.8	295,055	2.1	△ 57,064	△ 19.3
20. 市 債	637,400	4.8	1,064,300	7.8	△ 426,900	△ 40.1
21. 繰 越 金	376,420	2.8	99,037	0.7	277,383	280.1
歳 入 合 計	13,314,555	100.0	13,728,094	100.0	△ 413,539	△ 3.0

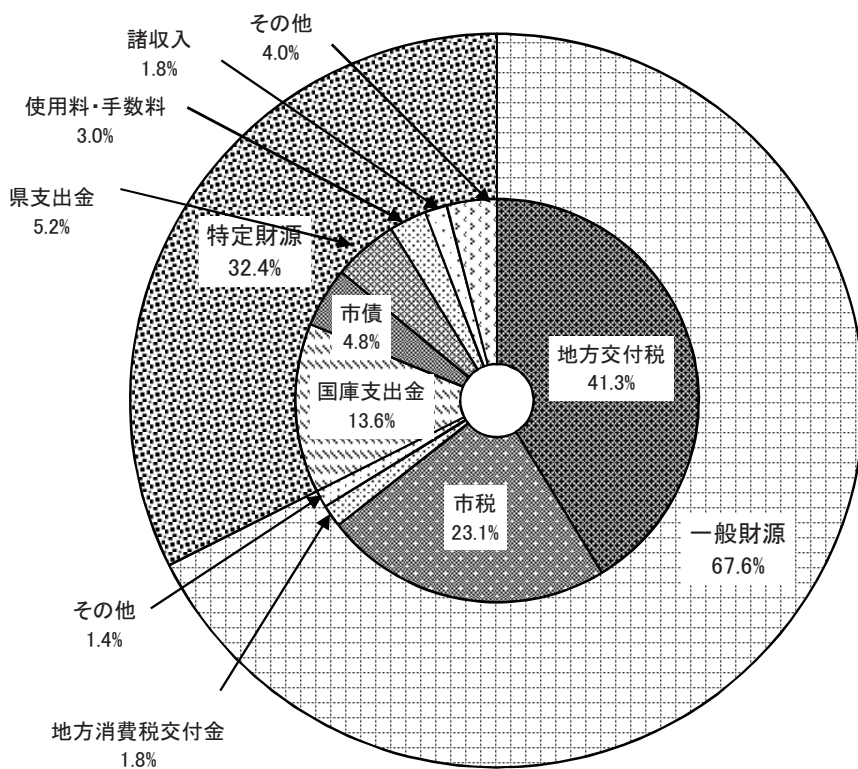
自主財源と依存財源の構成比



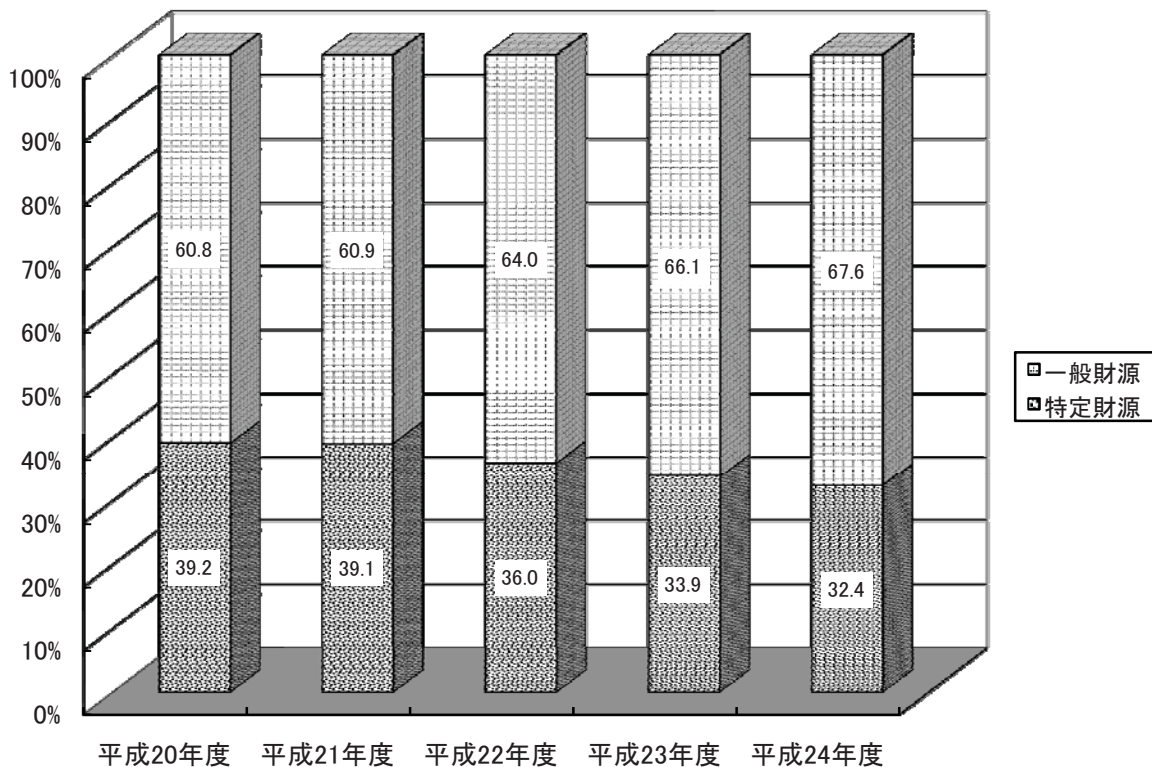
自主財源と依存財源の推移



一般財源と特定財源の構成比



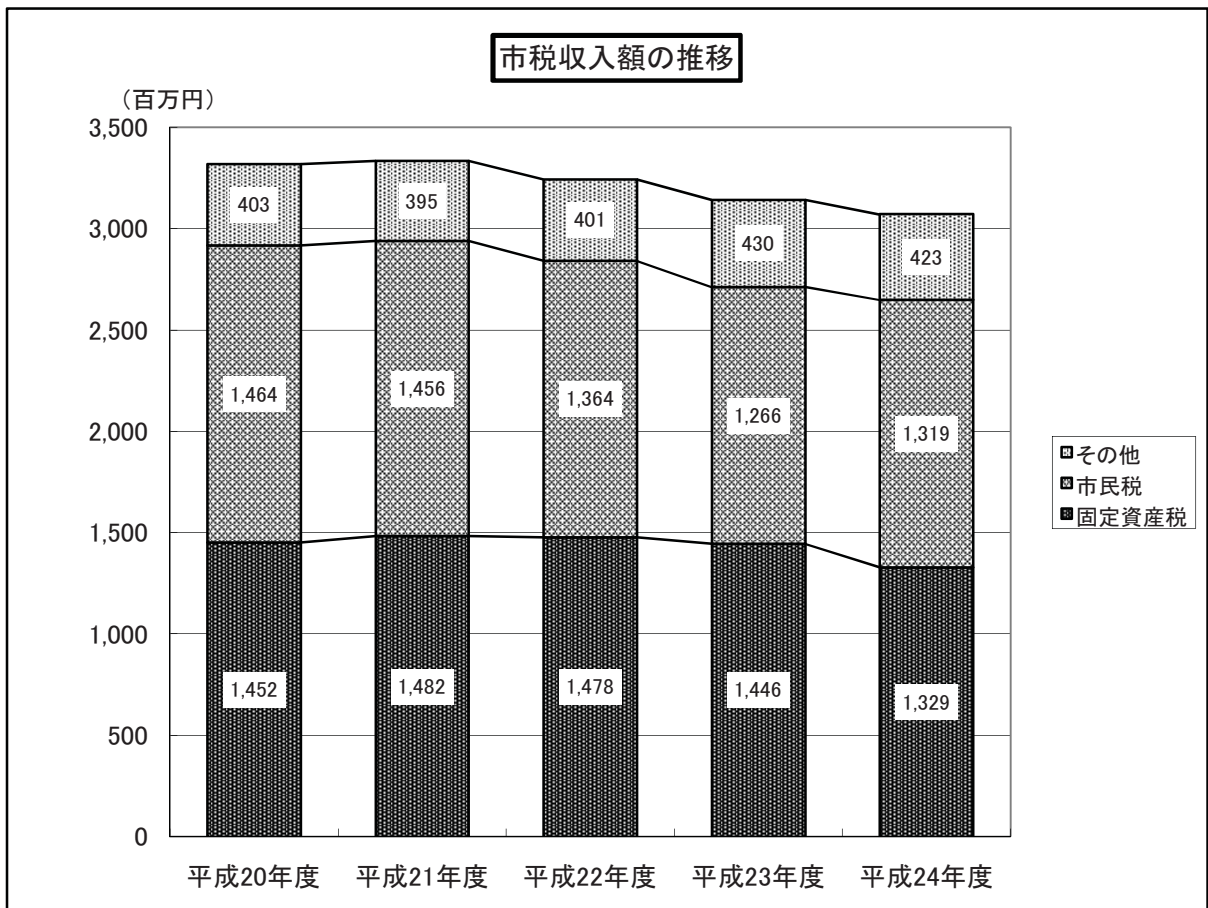
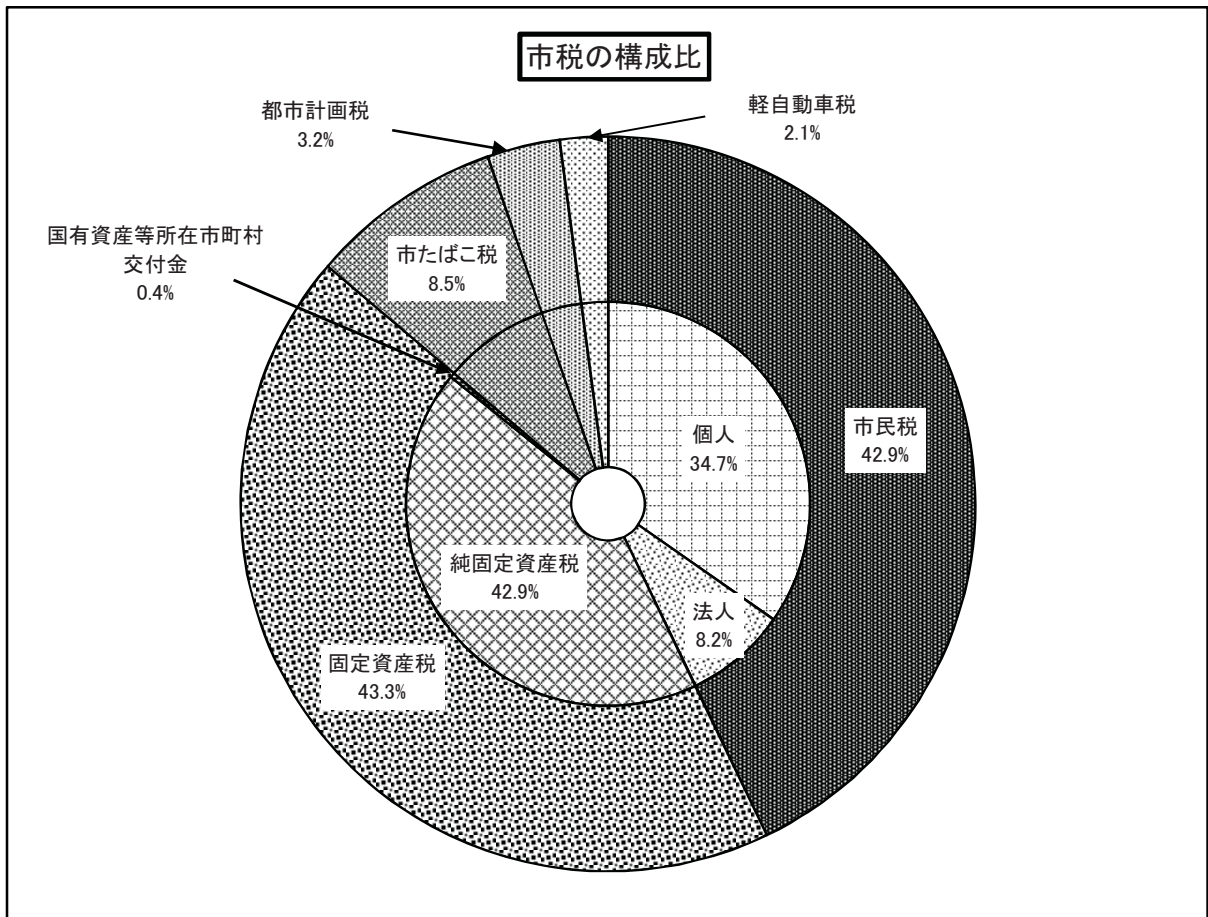
一般財源と特定財源の推移



市 税

市税の内訳

科 目	平成24年度 A (千円)	平成23年度 B (千円)	増 減 額 A-B (千円)	増 減 率 (%)	A の 構 成 比 (%)
1. 市 民 税	1,318,962	1,266,292	52,670	4.2	42.9
個 人	1,066,689	1,067,429	△ 740	△ 0.1	34.7
法 人	252,273	198,863	53,410	26.9	8.2
2. 固 定 資 産 税	1,328,943	1,445,519	△ 116,576	△ 8.1	43.3
純 固 定 資 産 税	1,317,704	1,434,156	△ 116,452	△ 8.1	42.9
国有資産等所在市町村交付金	11,239	11,363	△ 124	△ 1.1	0.4
3. 軽 自 動 車 税	64,860	63,927	933	1.5	2.1
4. 市 た ば こ 税	260,686	261,756	△ 1,070	△ 0.4	8.5
5. 都 市 計 画 税	97,225	104,716	△ 7,491	△ 7.2	3.2
合 計	3,070,676	3,142,210	△ 71,534	△ 2.3	100.0
(現 年 課 税 分)	3,012,875	3,044,516	△ 31,641	△ 1.0	98.1
(滞 納 繰 越 分)	57,801	97,694	△ 39,893	△ 40.8	1.9



市税の徴収実績

税 目	区 分		調 定 額	収 入 額	徴 収 率	前 年 度 徴 収 率
			(千円)	(千円)	(%)	(%)
市 民 税	個 人	現 年 課 税 分	1,066,399	1,053,133	98.8	98.6
		滞 納 繰 越 分	60,631	13,556	22.4	30.9
	法 人	現 年 課 税 分	252,801	251,788	99.6	99.5
		滞 納 繰 越 分	3,659	485	13.3	47.4
	計		1,383,490	1,318,962	95.3	94.9
固 定 資 産 税	純 固 定 資 産 税	現 年 課 税 分	1,308,075	1,278,916	97.8	97.3
		滞 納 繰 越 分	169,523	38,788	22.9	29.5
	国 有 資 産 等 所 在 市 町 村 交 付 金		11,239	11,239	100.0	100.0
	計		1,488,837	1,328,943	89.3	88.1
軽 自 動 車 税	現 年 課 税 分		64,927	62,778	96.7	96.2
	滞 納 繰 越 分		8,179	2,082	25.5	23.1
	計		73,106	64,860	88.7	87.8
市 た ば こ 税	現 年 課 税 分		260,686	260,686	100.0	100.0
都 市 計 画 税	現 年 課 税 分		96,486	94,335	97.8	97.3
	滞 納 繰 越 分		12,462	2,890	23.2	29.8
	計		108,948	97,225	89.2	87.8
合 計	現 年 課 税 分		3,060,613	3,012,875	98.4	98.1
	滞 納 繰 越 分		254,454	57,801	22.7	30.0
	計		3,315,067	3,070,676	92.6	91.6

地方交付税

財源は所得税・酒税の32%、法人税の34%、消費税の29.5%、たばこ税の25%から成り立っている。

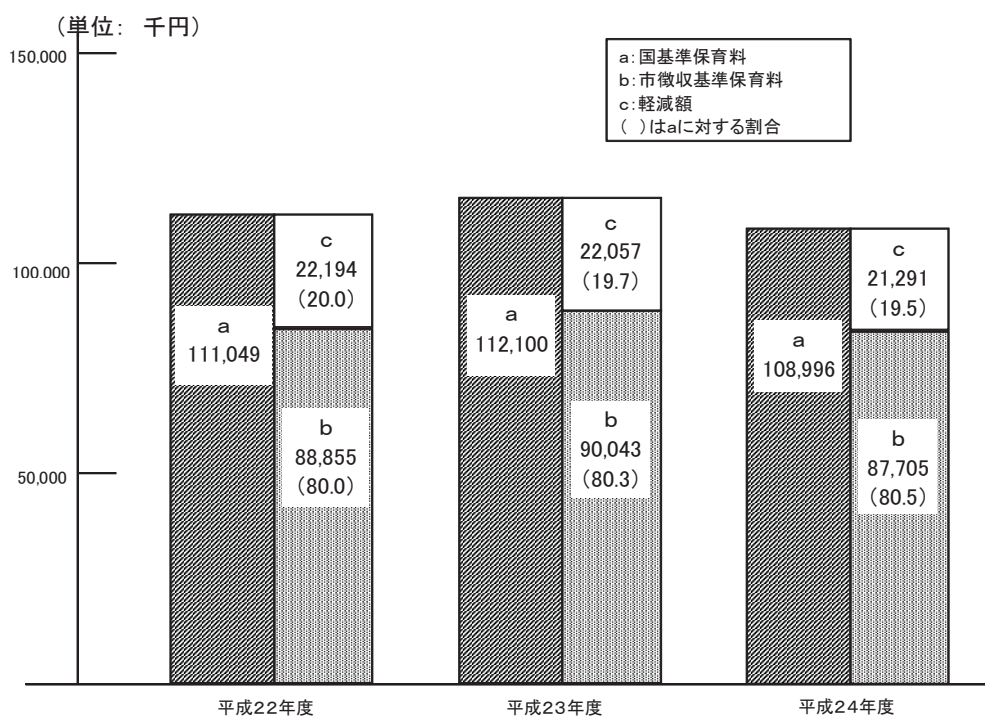
年度	普通交付税 (千円)	増減率 (%)	特別交付税 (千円)	増減率 (%)
20	3,921,652	2.8	1,302,843	6.2
21	3,909,406	△ 0.3	1,344,382	3.2
22	3,907,573	0.0	1,423,694	5.9
23	4,035,676	3.3	1,425,217	0.1
24	4,053,418	0.4	1,447,460	1.6

平成24年度普通交付税算定基礎

基準財政需要額 A	6,614,255千円
基準財政収入額 B	2,560,837千円
交付基準額 C(A-B)	4,053,418千円
調整額 D	0千円
普通交付税交付額 E(C-D)	4,053,418千円

分担金及び負担金

分担金及び負担金の収入額の大部分を占める保育料は市独自の徴収基準を設けている。



使用料及び手数料

398,251千円

1. 使用料 293,182千円

(1)公営住宅使用料 56,019千円

戸数 601戸

月額 1,600円~77,300円

(2)改良住宅使用料 156,330千円

地区	区分	戸数	月額		
			条例に定める額	減免限度額	実績額(最低額)
栗阪	居宅	20戸	16,000円	8,000円	8,000円
戸毛	居宅	20戸	18,000円	9,000円	9,000円
幸町	居宅	143戸	19,000円	9,500円	9,500円
	店舗付	6戸	22,000円	11,000円	11,000円
小林	居宅	172戸	18,600円	9,300円	9,300円
	店舗付	2戸	22,000円	11,000円	22,000円
古瀬	居宅	16戸	19,000円	9,500円	9,500円
柏原	居宅	245戸	20,000円	10,000円	10,000円
	店舗付	5戸	26,000円	13,000円	13,000円
元町	居宅	198戸	22,000円	11,000円	11,000円
	店舗付	6戸	26,000円	13,000円	13,000円
室	居宅	37戸	22,000円	11,000円	11,000円
	店舗付	1戸	26,000円	13,000円	26,000円
計		871戸			

(3)幼稚園使用料 4,414千円

入園料 一人 3,800円 園児数 31人

保育料 月額 6,600円 園児数 57人

2. 手数料 105,069千円

(1)戸籍住民基本台帳手数料 13,690千円

(2)清掃手数料 83,079千円

一般廃棄物処理手数料(過年度分含む)

44,661千円

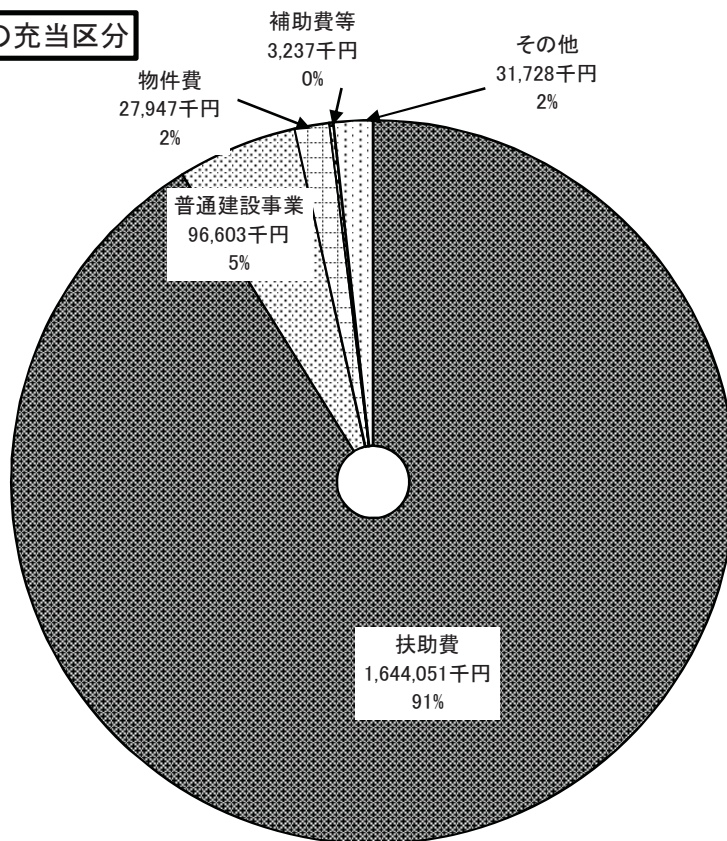
ごみ袋販売手数料(過年度分含む)

38,373千円

国庫支出金

1,803,566千円

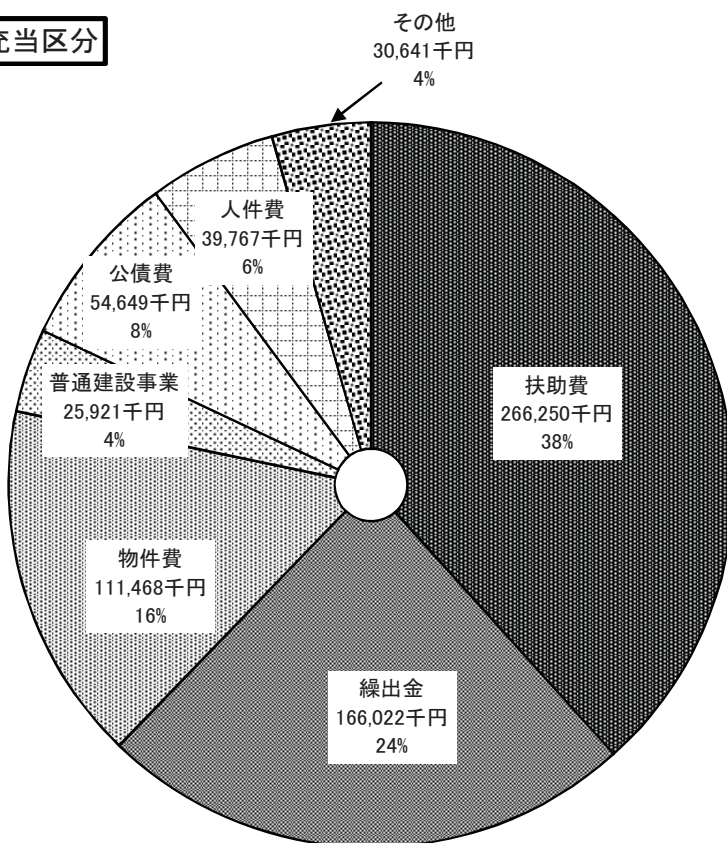
国庫支出金の充当区分



県支出金

694,718千円

県支出金の充当区分



寄 附 金

寄附金については、多くの方から貴重なご寄附をいただき、有効に活用致しました。
本年度の詳細は次のとおりです。

(単位:千円)

目 的	金 額	備 考
総 務 管 理	19,322	ふるさとごせ応援寄附金
社 会 福 祉	1,755	社会福祉に対する寄附金
児 童 福 祉	433	通園バス運行に対する寄附金
計	21,510	

「ふるさとごせ応援寄附金」の用途先は次のとおりです。

(単位:千円)

使 途	件 数	金 額
財政健全化に	10	403
教育・文化・スポーツに	9	602
保健・医療・福祉に	10	2,089
市長におまかせ	103	16,228
計	132	19,322

市 債

平成24年度発行の起債の状況は次のとおりである。

事 業 名	借入額 (千円)	借 入 先	利 率 (%)	償 還 年 数 (年)
臨時財政対策債	113,800	財 務 省	0.600	20
	410,100	地方公共団体金融機構	0.600	20
道路整備事業【繰越分】	23,500	財 務 省	0.800	15
	15,400	地方公共団体金融機構	1.100	20
義務教育施設整備事業【繰越分】	34,600	財 務 省	0.400	10
消防防災基盤整備事業【繰越分】	5,900	財 務 省	0.200	5
義務教育施設整備事業	2,700	財 務 省	0.400	10
道路整備事業	7,100	地方公共団体金融機構	1.000	20
	3,500	南 都 銀 行	0.846	10
防災施設整備事業	8,600	地方公共団体金融機構	0.400	10
	12,200	地方公共団体金融機構	0.400	10
一般会計出資	12,200	地方公共団体金融機構	0.400	10
計	637,400			

歳出の概要

平成24年度一般会計歳出決算は、127億2447万7千円で予算額138億9574万9千円に対する執行率は91.6%となっており、前年度と比べて6億2719万7千円、4.7%減となっております。

これを性質別の構成比で見ると、義務的経費56.5%(人件費18.0%、扶助費20.6%、公債費17.9%)、投資的経費3.6%、その他39.9%となり、昨年度に比べると義務的経費の割合は減少したものの、依然として財政は硬直状態にあります。

このような状況下において、限られた財源を有効に活用しつつ、経済の動向など諸情勢の変化に対応し、市民の方々の要望に応えるため、保健・福祉対策の推進、新しいまちづくりの推進、都市基盤施設の整備並びに教育振興を主な柱として取り組んでまいりました。

保健・福祉対策の推進につきましては、急速に進行していく高齢化に対応するため、健康増進及び疾病予防を基本としながら、介護福祉施策についても介護保険を中心とした周辺サービスを充実しつつ、一方で重点施策として介護予防にも取り組んでまいりました。

新しいまちづくりの推進につきましては、市民の元気、活力を呼び起こすために新しいものを創り出す事業、御所市を元気付ける事業を実施する団体に支援することで、御所市の活性化に努めてまいりました。

また、市内民間賃貸住宅に住む新婚世帯に家賃負担の軽減を目的とした補助金を交付することで、定住の促進に努めてまいりました。

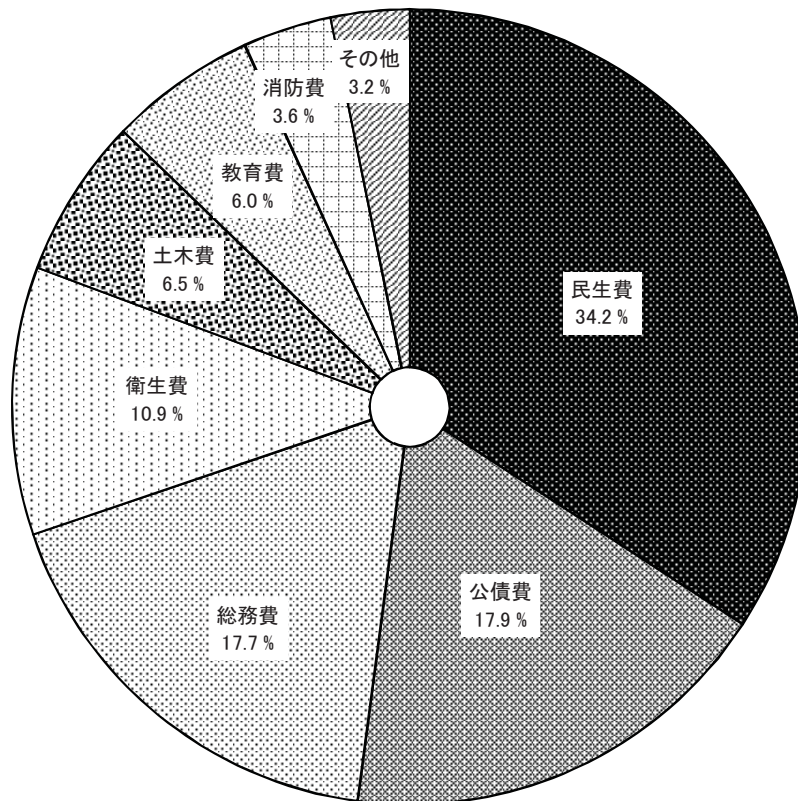
都市基盤施設の整備につきましては、(仮称)葛城98号線整備事業を中心とした道路整備や市内一円の水路整備等を引き続き行ってまいりました。

上記のほか、各費目におきまして、厳しい財政状況ではありますが、財政健全化計画の目標達成に向けて最善の努力をいたしました。

款別歳出決算額の状況

款名	平成24年度		平成23年度		対前年度 増減額 (千円)	増減率 (%)
	決算額 (千円)	構成比 (%)	決算額 (千円)	構成比 (%)		
1. 議会費	177,986	1.4	198,651	1.5	△ 20,665	△ 10.4
2. 総務費	2,258,142	17.7	2,038,849	15.3	219,293	10.8
3. 民生費	4,350,254	34.2	4,267,272	32.0	82,982	1.9
4. 衛生費	1,388,991	10.9	1,375,286	10.3	13,705	1.0
5. 農林業費	110,148	0.9	104,374	0.8	5,774	5.5
6. 商工費	110,084	0.9	104,660	0.8	5,424	5.2
7. 土木費	831,743	6.5	879,948	6.6	△ 48,205	△ 5.5
8. 消防費	455,106	3.6	471,636	3.5	△ 16,530	△ 3.5
9. 教育費	765,403	6.0	795,008	5.9	△ 29,605	△ 3.7
10. 災害復旧費	0	0.0	0	0.0	0	—
11. 公債費	2,276,620	17.9	2,969,734	22.2	△ 693,114	△ 23.3
12. 繰上充用金	0	0.0	146,256	1.1	△ 146,256	皆減
歳出合計	12,724,477	100.0	13,351,674	100.0	△ 627,197	△ 4.7

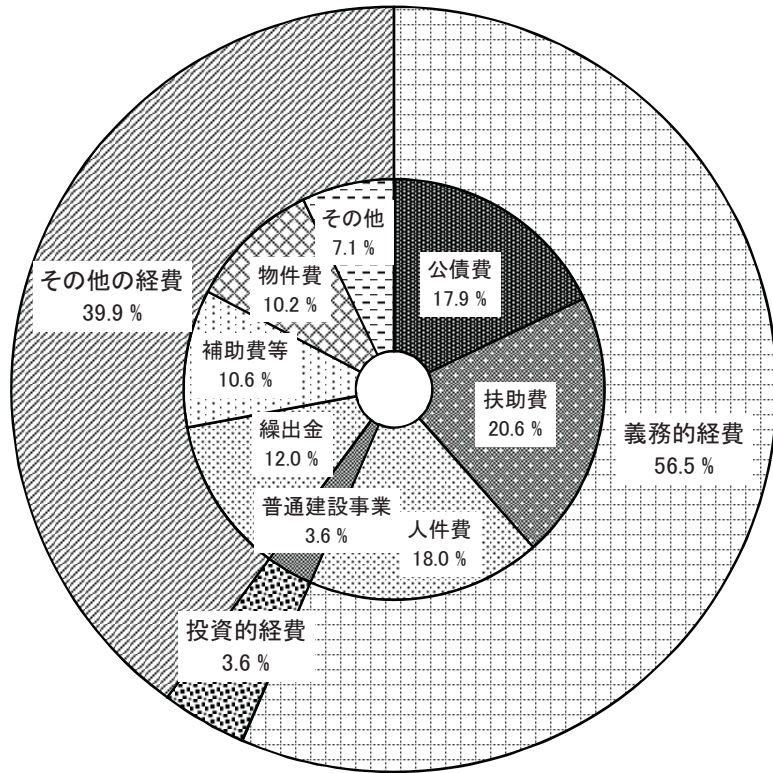
款別歳出決算額の構成比



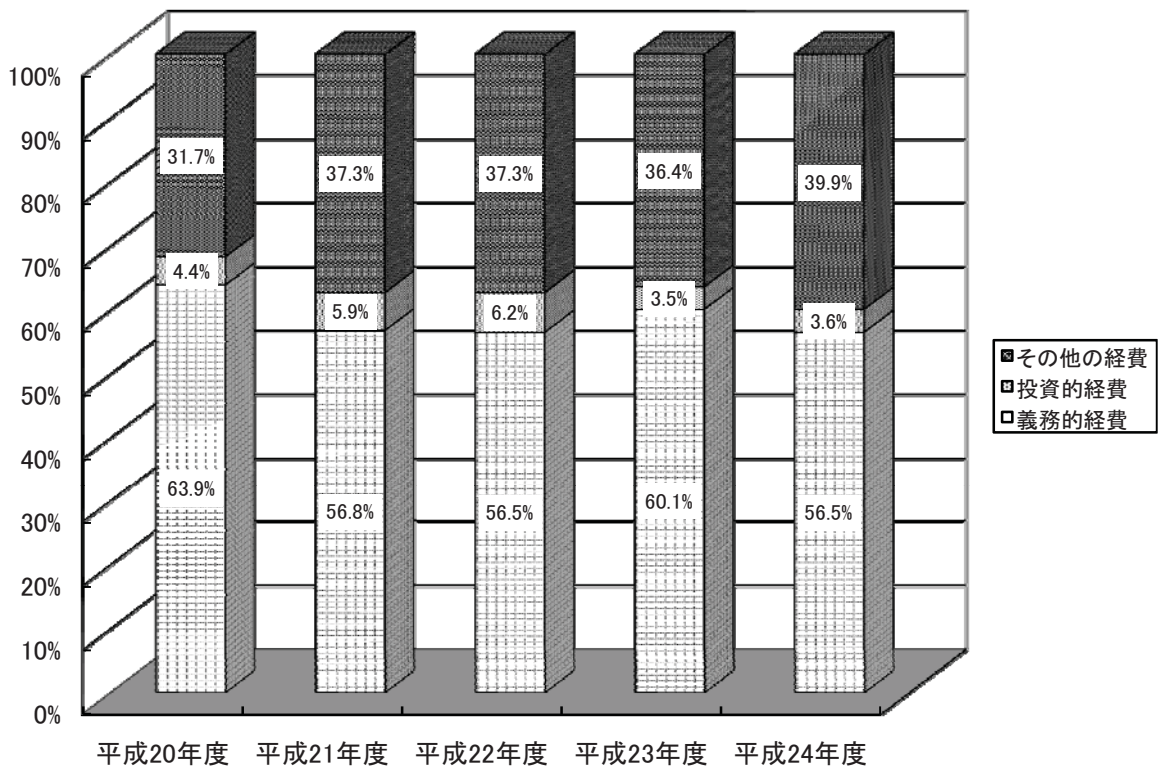
性質別経費の決算額内訳表

区 分	平成 24 年 度		平成 23 年 度		対前年度 増減額 (千円)	増減率 (%)
	決 算 額 (千円)	構 成 比 (%)	決 算 額 (千円)	構 成 比 (%)		
義務的経費	7,189,228	56.5	8,033,732	60.1	△ 844,504	△ 10.5
人件費	2,290,312	18.0	2,512,838	18.8	△ 222,526	△ 8.9
扶助費	2,622,296	20.6	2,551,160	19.1	71,136	2.8
公債費	2,276,620	17.9	2,969,734	22.2	△ 693,114	△ 23.3
投資的経費	461,156	3.6	461,290	3.5	△ 134	0.0
普通建設事業費	461,156	3.6	461,290	3.5	△ 134	0.0
補助	174,846	1.4	86,829	0.7	88,017	101.4
単独	232,227	1.8	283,302	2.1	△ 51,075	△ 18.0
県営負担金等	54,083	0.4	91,159	0.7	△ 37,076	△ 40.7
災害復旧費	0	0.0	0	0.0	0	—
その他	5,074,093	39.9	4,856,652	36.4	217,441	4.5
物件費	1,295,693	10.2	1,323,273	9.9	△ 27,580	△ 2.1
維持補修費	66,117	0.5	70,144	0.6	△ 4,027	△ 5.7
補助費等	1,346,253	10.6	1,390,416	10.4	△ 44,163	△ 3.2
積立金	826,383	6.5	400,430	3.0	425,953	106.4
投資及び出資金	12,200	0.1	0	0.0	12,200	皆増
貸付金	0	0.0	400	0.0	△ 400	皆減
繰出金	1,527,447	12.0	1,525,733	11.4	1,714	0.1
繰上充用金	0	0.0	146,256	1.1	△ 146,256	皆減
合 計	12,724,477	100.0	13,351,674	100.0	△ 627,197	△ 4.7

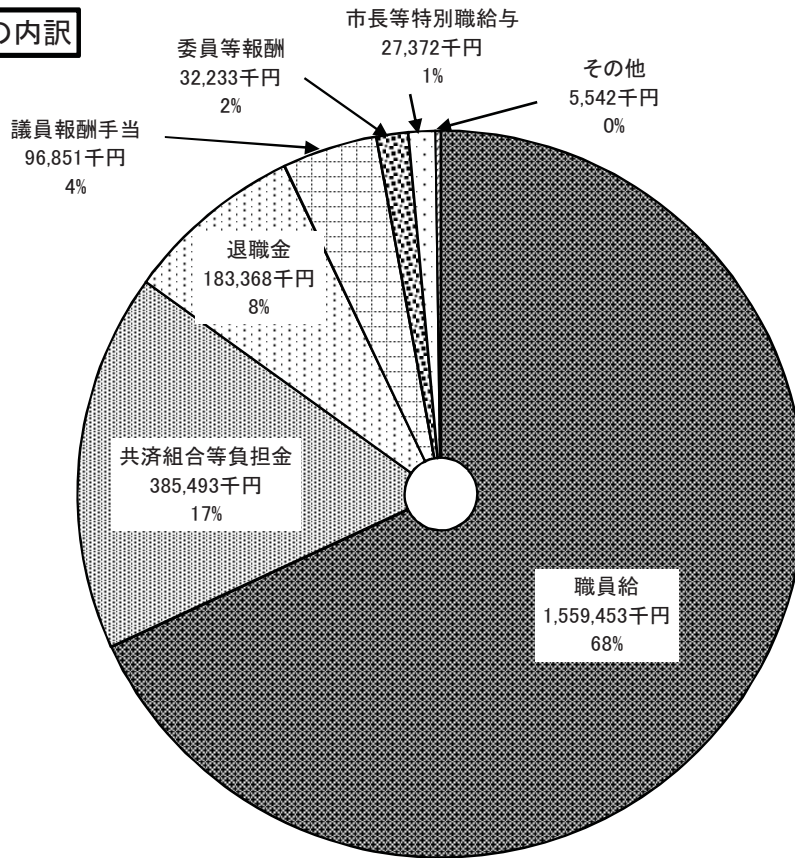
性質別決算額の構成比



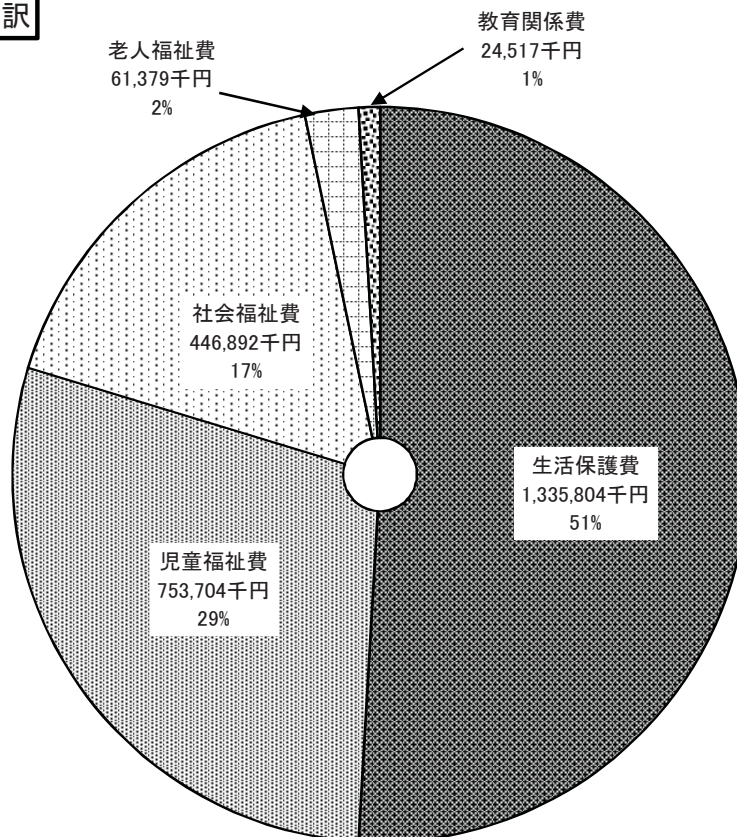
性質別決算構成比の推移



人件費の内訳



扶助費の内訳



普通建設事業一覧表

(単位:千円)

事業名	事業費	左の財源内訳				
		特定財源				一般財源等
		国庫支出金	県支出金	地方債	その他	
総務費	600					600
防犯灯整備事業補助金	600					600
民生費	48,623		4,240			44,383
地域の居場所整備事業	3,907		3,643			264
ゲートボール場整備事業	998					998
ゲートボール場整備事業<繰越分>	42,822					42,822
学童保育所整備事業	896		597			299
衛生費	17,151				200	16,951
市営墓地舗装工事	1,554					1,554
大阪湾臨海環境整備事業負担金	206					206
清掃運搬車購入事業	15,391				200	15,191
農林業費	18,494		4,035		5,552	8,907
市単土地改良事業補助金	4,499				412	4,087
有害獣防除施設設置事業	5,151				5,140	11
鳥獣被害防除事業補助金	1,011		390			621
有害獣捕獲防護施設設置事業補助金	543					543
林地崩壊復旧工事	7,290		3,645			3,645
商工費	4,168		4,168			
森林とのふれあい推進事業	4,168		4,168			0
土木費	180,510	47,016	12,010	46,000		75,484
道路新設改良事業	51,446		12,010			39,436
(仮称)葛城98号線整備事業	25,811	7,776		7,100		10,935
(仮称)葛城98号線整備事業<繰越>	82,577	39,240		38,900		4,437
交通安全施設整備事業	2,780					2,780
水路整備事業	14,557					14,557
駐輪場防犯設備整備事業	3,339					3,339
消防費	30,180	2,958	1,468	18,000		7,754
防火水槽新設工事	6,207		1,468	3,500		1,239
災害通信対策整備事業	9,166			8,600		566
防災無線整備事業<繰越>	8,875	2,958		5,900		17
防災センター建設事業	5,932					5,932
教育費	161,430	74,729		37,300	999	48,402
小学校耐震補強事業	3,082			2,700		382
小中学校エアコン設置事業	21,399					21,399
中学校耐震補強事業<繰越>	82,866	46,629		34,600		1,637
民間受託発掘調査事業	959				959	0
京奈和自動車道発掘調査受託事業	53,124	28,100			40	24,984
合計	461,156	124,703	25,921	101,300	6,751	202,481

主要な施策の成果

区 分	決算額(千円)																					
1 議会費	177,986																					
<1 議会費>	177,986																					
【1 議会費】	177,986																					
1. 議会費	145,204千円																					
(1) 議会開催状況																						
<table border="1" style="width: 100%; border-collapse: collapse; text-align: center;"> <thead> <tr> <th style="width: 15%;">区 分</th> <th style="width: 10%;">定例会</th> <th style="width: 10%;">臨時会</th> <th style="width: 10%;">常任委員会</th> <th style="width: 10%;">議会運営委員会</th> <th style="width: 10%;">特別委員会</th> <th style="width: 10%;">協議会</th> </tr> </thead> <tbody> <tr> <td>回数(回)</td> <td>4</td> <td>1</td> <td>0</td> <td>9</td> <td>2</td> <td>17</td> </tr> <tr> <td>会議日数(日)</td> <td>19</td> <td>1</td> <td>0</td> <td>9</td> <td>6</td> <td>17</td> </tr> </tbody> </table>	区 分	定例会	臨時会	常任委員会	議会運営委員会	特別委員会	協議会	回数(回)	4	1	0	9	2	17	会議日数(日)	19	1	0	9	6	17	
区 分	定例会	臨時会	常任委員会	議会運営委員会	特別委員会	協議会																
回数(回)	4	1	0	9	2	17																
会議日数(日)	19	1	0	9	6	17																
(2) 政務調査費交付金	1,932千円																					
議員活動における、自己研修・視察等の必要経費に対し調査費として交付。																						
2 総務費	2,258,142																					
<1 総務管理費>	1,985,460																					
【1 一般管理費】	689,763																					
1. 職員給与費	553,162千円																					
(1) 退職の状況	183,368千円																					
<table border="1" style="width: 100%; border-collapse: collapse; text-align: center;"> <thead> <tr> <th style="width: 20%;"></th> <th style="width: 15%;">人数(人)</th> <th style="width: 15%;">金額(千円)</th> </tr> </thead> <tbody> <tr> <td>勸奨退職</td> <td>4</td> <td>98,139</td> </tr> <tr> <td>定年退職</td> <td>2</td> <td>50,018</td> </tr> <tr> <td>普通退職</td> <td>2</td> <td>35,211</td> </tr> </tbody> </table>		人数(人)	金額(千円)	勸奨退職	4	98,139	定年退職	2	50,018	普通退職	2	35,211										
	人数(人)	金額(千円)																				
勸奨退職	4	98,139																				
定年退職	2	50,018																				
普通退職	2	35,211																				
2. 人事管理費	131,354千円																					
(1) 職員健康診断実施状況																						
<table border="1" style="width: 100%; border-collapse: collapse; text-align: center;"> <thead> <tr> <th style="width: 35%;">実 施 内 容</th> <th style="width: 25%;">受診者数(人)</th> <th style="width: 20%;">委託料(千円)</th> </tr> </thead> <tbody> <tr> <td>職員定期健康診断</td> <td>307</td> <td>1,899</td> </tr> <tr> <td>V D T 作業検査</td> <td>94</td> <td>188</td> </tr> </tbody> </table>	実 施 内 容	受診者数(人)	委託料(千円)	職員定期健康診断	307	1,899	V D T 作業検査	94	188													
実 施 内 容	受診者数(人)	委託料(千円)																				
職員定期健康診断	307	1,899																				
V D T 作業検査	94	188																				
(2) 職員研修実施状況																						
<table border="1" style="width: 100%; border-collapse: collapse; text-align: center;"> <thead> <tr> <th style="width: 40%;">研 修 名</th> <th style="width: 20%;">受講者数(人)</th> <th style="width: 20%;">経費(千円)</th> </tr> </thead> <tbody> <tr> <td>奈良県市町村職員研修センター</td> <td>45</td> <td style="border: none;"></td> </tr> <tr> <td>市町村アカデミー等</td> <td>4</td> <td>123</td> </tr> </tbody> </table>	研 修 名	受講者数(人)	経費(千円)	奈良県市町村職員研修センター	45		市町村アカデミー等	4	123													
研 修 名	受講者数(人)	経費(千円)																				
奈良県市町村職員研修センター	45																					
市町村アカデミー等	4	123																				
【2 文書財政費】	17,903																					
1. 文書財政費	12,399千円																					
(1) 顧問弁護士委託	735千円																					
相談件数: 29件																						
【3 企画費】	17,223																					
1. 三市交流事業費	137千円																					
羽曳野市主催の歴史プログラムを受講し、河内ワインの「新種ワイン祭」に参加した。																						
参加者数: 30名																						
2. 市制55周年記念事業費	1,228千円																					
平成25年3月31日に市制施行55周年を迎え、それを祝し、式典を挙行政した。																						
3. 市民まちおこし事業費	899千円																					

区 分	決算額(千円)																						
市民団体が新しい発想で自主的に企画運営する事業に、みんなの夢事業応援補助金を交付し、地域おこし活動を推進した。 24年度採択事業：地域福祉推進クラブ「葛城山”こんかつ”登山」 24年度事業実績：夢絵本製作委員会「GOSE夢絵本プロジェクト」(23年度採択事業)																							
4. 地域公共交通活性化事業費 4,391千円 JR西日本から乗車券発売等を受託し、その業務については、シルバー人材センターに委託を行った。																							
5. 臨時観光バス運行事業費 3,574千円 秋の美しい自然と歴史を感じる葛城の道への観光に便利な臨時バスを運行した。 期間：9月15日から11月25日までの土・日・祝日で25日間 利用者：855人																							
6. 基金積立金 67千円 (1) ふるさと創生基金の活用 <table style="margin-left: 20px; border-collapse: collapse;"> <tr> <td style="border-left: 1px solid black; border-right: 1px solid black; padding: 2px;">24年5月末現在高</td> <td style="padding: 2px;">268,842,923 円</td> </tr> <tr> <td style="border-left: 1px solid black; border-right: 1px solid black; padding: 2px;">積立金額</td> <td style="padding: 2px;">67,210 円</td> </tr> <tr> <td style="border-left: 1px solid black; border-right: 1px solid black; padding: 2px;">取り崩し金額</td> <td style="padding: 2px;">3,046,628 円</td> </tr> <tr> <td style="border-left: 1px solid black; border-right: 1px solid black; padding: 2px;">25年5月末現在高</td> <td style="padding: 2px;">265,863,505 円</td> </tr> </table>	24年5月末現在高	268,842,923 円	積立金額	67,210 円	取り崩し金額	3,046,628 円	25年5月末現在高	265,863,505 円															
24年5月末現在高	268,842,923 円																						
積立金額	67,210 円																						
取り崩し金額	3,046,628 円																						
25年5月末現在高	265,863,505 円																						
【4 電算管理費】 102,038																							
1. 電算管理費 102,028千円 (1) 翌年度繰越事業 (単位:千円)																							
<table border="1" style="width: 100%; border-collapse: collapse; text-align: center;"> <thead> <tr> <th rowspan="2">事業名</th> <th rowspan="2">事業費</th> <th colspan="4">財 源 内 訳</th> </tr> <tr> <th>国庫支出金</th> <th>県支出金</th> <th>その他特財</th> <th>一般財源</th> </tr> </thead> <tbody> <tr> <td>基幹システムコンサルティング事業</td> <td>3,444</td> <td></td> <td></td> <td></td> <td>3,444</td> </tr> <tr> <td>法人市民税システム再構築事業</td> <td>1,470</td> <td></td> <td></td> <td></td> <td>1,470</td> </tr> </tbody> </table>	事業名	事業費	財 源 内 訳				国庫支出金	県支出金	その他特財	一般財源	基幹システムコンサルティング事業	3,444				3,444	法人市民税システム再構築事業	1,470				1,470	
事業名			事業費	財 源 内 訳																			
	国庫支出金	県支出金		その他特財	一般財源																		
基幹システムコンサルティング事業	3,444				3,444																		
法人市民税システム再構築事業	1,470				1,470																		
【5 会計管理費】 1,146																							
【6 財産管理費】 1,134,543																							
1. 財産管理費 408,947千円 (1) 土地開発公社損失補填及び利子等補給 234,505千円 御所市土地開発公社に対して、損失補填及び利子補給等を行い健全化に努めた。 <table style="margin-left: 20px; border-collapse: collapse;"> <tr> <td style="border-left: 1px solid black; border-right: 1px solid black; padding: 2px;">損失補填金</td> <td style="padding: 2px;">183,000千円</td> </tr> <tr> <td style="border-left: 1px solid black; border-right: 1px solid black; padding: 2px;">利子補給金</td> <td style="padding: 2px;">51,505千円</td> </tr> </table>	損失補填金	183,000千円	利子補給金	51,505千円																			
損失補填金	183,000千円																						
利子補給金	51,505千円																						
(2) 財政調整基金の状況 <table style="margin-left: 20px; border-collapse: collapse;"> <tr> <td style="border-left: 1px solid black; border-right: 1px solid black; padding: 2px;">24年3月末現在高</td> <td style="padding: 2px;">0 円</td> </tr> <tr> <td style="border-left: 1px solid black; border-right: 1px solid black; padding: 2px;">積立金額</td> <td style="padding: 2px;">155,036,349 円</td> </tr> <tr> <td style="border-left: 1px solid black; border-right: 1px solid black; padding: 2px;">25年5月末現在高</td> <td style="padding: 2px;">155,036,349 円</td> </tr> </table>	24年3月末現在高	0 円	積立金額	155,036,349 円	25年5月末現在高	155,036,349 円																	
24年3月末現在高	0 円																						
積立金額	155,036,349 円																						
25年5月末現在高	155,036,349 円																						
2. 公用車集中管理費 5,839千円 共用車保有状況 <table border="1" style="margin-left: 20px; border-collapse: collapse; text-align: center;"> <thead> <tr> <th rowspan="2">平成23年度末 保有台数</th> <th colspan="3">平成24年度中</th> <th rowspan="2">平成24年度末 保有台数</th> </tr> <tr> <th>登録</th> <th>廃車</th> <th>増減</th> </tr> </thead> <tbody> <tr> <td>33台</td> <td>0台</td> <td>6台</td> <td>△6台</td> <td>27台</td> </tr> </tbody> </table>	平成23年度末 保有台数	平成24年度中			平成24年度末 保有台数	登録	廃車	増減	33台	0台	6台	△6台	27台										
平成23年度末 保有台数		平成24年度中				平成24年度末 保有台数																	
	登録	廃車	増減																				
33台	0台	6台	△6台	27台																			
3. コミュニティバス運行費 15,062千円																							

区 分				決算額(千円)	
コミュニティバス利用状況					
	平成22年度	平成23年度	平成24年度		
稼働日数	361日	362日	361日		
利用者数	42,654人	42,101人	38,709人		
4. 基金積立金				669,508千円	
(1)市債管理基金の状況					
24年5月末現在高	423,726,204 円			}	
積立金額	321,905,738 円				
取り崩し金額	0 円				
25年5月末現在高	745,631,942 円				
(2)公共施設整備基金の状況					
24年5月末現在高	579,412,438 円			}	
積立金額	347,601,913 円				
取り崩し金額	5,139,736 円				
25年5月末現在高	921,874,615 円				
【7 広報広聴費】				3,353	
1. 広報誌発行費	3,205千円				
「広報ごせ」を毎月1日に発行し、行政情報の周知のほか、市民活動の紹介など紙面に工夫を凝らした。					
【8 公平委員会費】				647	
【9 生活安定対策費】				9,274	
1. 消費生活相談事業費	1,309千円				
相談件数：80件					
主な相談内容：還付金詐欺に関する相談、未公開株券に関する相談、多重債務者に関する相談など					
2. 消費者活動促進助成事業費	588千円				
市民の消費生活の安定及び向上のために健全かつ自主的に活動する団体の事業に対し補助金を交付する。					
交付団体数：2団体					
【10 女性政策費】				410	
1. 女性政策費	262千円				
(1)女性相談事業					
実施回数：6回 相談件数：10件					
2. 「女と男の集い」開催費	128千円				
開催日：平成24年 6月23日 参加者：189名					
3. 男女共同参画第3次行動計画策定事業費					
(1)翌年度繰越事業	(単位：千円)				
	事業費	財 源 内 訳			
		国庫支出金	県支出金	その他特財	一般財源
男女共同参画第3次行動計画策定事業	1,180				1,180
【11 自治振興費】				6,981	
1. 自治振興費	6,981千円				

区	分	決算額(千円)																																			
(1)市自治会連合会事業推進委託	5,768千円																																				
(2)自治会掲示板設置費補助 対象自治会：葛城台西自治会 京阪かつらぎハイツ自治会 高天自治会	166千円																																				
(3)自治会活動推進事業補助	800千円																																				
【12 諸費】		2,179																																			
1. 交通・防犯・暴力排除推進事業費	2,179千円																																				
(1)高田地区暴力排除推進協議会負担 全市民が総力を結集してあらゆる暴力と暴力団を追放し、明るく住みよいまちづくりに寄与することを目的として助成を行った。	169千円																																				
(2)高田防犯協議会負担 犯罪のない明るく住みよいまちづくりを目的として、防犯協議会に対して助成を行った。	660千円																																				
(3)防犯灯整備補助 対象：28自治会	600千円																																				
<2 徴税費 >		159,370																																			
【1 税務総務費】		117,227																																			
【2 賦課費】		19,144																																			
1. 賦課費	17,725千円																																				
(1)固定資産路線価見直業務委託	5,724千円																																				
(2)鑑定評価時点修正作業委託	294千円																																				
(3)地番図異動修正業務委託	1,743千円																																				
【3 徴収費】		22,999																																			
1. 徴収費	22,999千円																																				
滞納処分状況																																					
<table border="1" style="width: 100%; border-collapse: collapse; text-align: center;"> <thead> <tr> <th>差押区分</th> <th>不動産</th> <th>預貯金</th> <th>保険</th> <th>給与</th> <th>年金</th> <th>その他</th> <th>合計</th> </tr> </thead> <tbody> <tr> <td>件数</td> <td>6</td> <td>214</td> <td>28</td> <td>12</td> <td>6</td> <td>1</td> <td>267</td> </tr> </tbody> </table>	差押区分	不動産	預貯金	保険	給与	年金	その他	合計	件数	6	214	28	12	6	1	267																					
差押区分	不動産	預貯金	保険	給与	年金	その他	合計																														
件数	6	214	28	12	6	1	267																														
差押による換価の状況																																					
<table border="1" style="width: 100%; border-collapse: collapse; text-align: center;"> <thead> <tr> <th></th> <th>人数</th> <th>金額(円)</th> </tr> </thead> <tbody> <tr> <td>換 価</td> <td>309</td> <td>14,683,586</td> </tr> </tbody> </table>		人数	金額(円)	換 価	309	14,683,586																															
	人数	金額(円)																																			
換 価	309	14,683,586																																			
(1)滞納整理支援システムにかかる経費 市税滞納整理支援システムを活用し、徴収率向上を図った。	1,986千円																																				
(2)市税過誤納還付金・返還金の状況	19,681千円																																				
<table border="1" style="width: 100%; border-collapse: collapse; text-align: center;"> <thead> <tr> <th rowspan="2">税 目</th> <th colspan="2">還付金</th> <th colspan="2">返還金</th> </tr> <tr> <th>件数(件)</th> <th>金額(千円)</th> <th>件数(件)</th> <th>金額(千円)</th> </tr> </thead> <tbody> <tr> <td rowspan="2">市民税</td> <td>個人</td> <td>286</td> <td>5,048</td> <td>8</td> <td>190</td> </tr> <tr> <td>法人</td> <td>33</td> <td>13,230</td> <td></td> <td></td> </tr> <tr> <td>固定資産税</td> <td>66</td> <td>775</td> <td>41</td> <td>398</td> </tr> <tr> <td>軽自動車税</td> <td>6</td> <td>40</td> <td></td> <td></td> </tr> <tr> <td>計</td> <td>391</td> <td>19,093</td> <td>49</td> <td>588</td> </tr> </tbody> </table>	税 目	還付金		返還金		件数(件)	金額(千円)	件数(件)	金額(千円)	市民税	個人	286	5,048	8	190	法人	33	13,230			固定資産税	66	775	41	398	軽自動車税	6	40			計	391	19,093	49	588		
税 目		還付金		返還金																																	
	件数(件)	金額(千円)	件数(件)	金額(千円)																																	
市民税	個人	286	5,048	8	190																																
	法人	33	13,230																																		
固定資産税	66	775	41	398																																	
軽自動車税	6	40																																			
計	391	19,093	49	588																																	
<3 戸籍住民基本台帳費 >		68,480																																			
【1 戸籍住民基本台帳費】		68,480																																			
1. 戸籍住民基本台帳費	403千円																																				
戸籍・住民・印鑑証明などの作成及び発行事務に要した経費。 住民票等発行状況は、次のとおり。																																					

区 分			決算額(千円)
区 分	件数(件)	収入額(円)	
戸 籍	10,682	6,194,900	
住 民 票	14,539	4,361,700	
印 鑑 証 明	9,075	2,722,500	
臨 時 ナ ン バ ー	289	216,750	
身 元 証 明	352	105,600	
そ の 他 証 明	158	48,550	
住 基 カ ー ド	80	40,000	
計	35,175	13,690,000	
2. 戸籍システム構築運用費			17,339千円
3. 住基ネットワークシステム構築運用費			482千円
<4 選挙費 >			26,779
【 1 選挙管理委員会費 】			8,077
1. 選挙管理委員会費			1,621千円
【 2 御所市長選挙費 】			5,189
1. 御所市長選挙費			5,189千円
(平成24年 5月27日執行) 無投票			
【 3 御所市農業委員会委員選挙費 】			154
1. 御所市農業委員会委員選挙費			154千円
(平成24年 5月13日執行) 無投票			
【 4 衆議院議員選挙費 】			13,359
1. 衆議院議員選挙費			13,235千円
(平成24年12月16日執行)			
選挙当日有権者数 25,036人 投票者数 15,014人 投票率 59.97%			
2. 衆議院議員選挙啓発費			124千円
<5 統計調査費 >			1,702
【 1 指定統計調査費 】			1,702
1. 調査員確保対策事業費			21千円
統計調査員希望者を登録し統計調査員の確保に資する			
2. 経済センサス調査費			353千円
すべての事業所、企業を対象とする全数調査			
3. 経済センサス調査区管理費			7千円
経済センサス調査区の管理と必要な修正			
4. 工業統計調査費			302千円
製造業の事業所を対象に行われる全数調査			
5. 就業構造基本調査費			659千円
市内13調査区から世帯を抽出し、平成24年10月1日現在の就業及び未就業の状態を調査			
6. 住宅・土地統計調査単位区設定事業費			360千円
平成25年10月1日に行われる住宅・土地統計調査に先立ち、国が指定する調査区において調査員が担当する調査区域となる範囲をあらかじめ確定する事業			
<6 監査委員費 >			16,351
【 1 監査委員費 】			16,351

区	分	決算額(千円)
1. 監査委員費	1,649千円	
3 民生費		4,350,254
<1 社会福祉費>		1,651,190
【1 社会福祉総務費】		519,377
1. 社会福祉総務費	347千円	
(1) 社会を明るくする運動委託	100千円	
すべての市民が犯罪の防止について理解を深め、それぞれの立場において力を合わせ、犯罪や非行のない社会を築くための啓発活動を行った。		
2. 戦没者追悼式関係経費	179千円	
(平成24年 8月25日執行)		
柱数	1,301柱	
遺族出席者数	180人	
3. 介護保険事業繰出金	432,786千円	
(1) 介護保険事業特別会計繰出	432,786千円	
4. 社会福祉協議会費	21,191千円	
(1) 社会福祉協議会負担	21,191千円	
5. 民生児童委員活動費	7,335千円	
民生児童委員(103人)の活動に対し助成を行った。		
6. 基金積立金	1,771千円	
(1) 福祉基金の状況		
社会福祉事業の推進に資するため、篤志家からの寄附金(7件)を積み立てた。		
24年5月末現在高	63,958,349円	
積立金額	1,770,785円	
内訳) 寄附金	1,754,840円	
利子収入	15,945円	
25年5月末現在高	65,729,134円	
【2 心身障害者福祉費】		427,951
1. 心身障害者福祉費	14,720千円	
(1) 福祉タクシー基本料助成事業委託	5,848千円	
重度心身障害者が市内のタクシーを利用する際、年間48回の基本料金の助成を行った。		
該当者数: 368人		
(2) 地域活動支援センター負担	1,064千円	
作業指導・生活訓練を行う施設に通所する利用者分の費用負担を行った。		
2. 障害者自立支援費	412,674千円	
(1) 視覚障害者用録音テープ作成事業委託	107千円	
視覚障害者に対する「声の広報」(録音テープ)を作成した。		
(2) 手話通訳者派遣事業	48千円	
聴覚障害者に対し手話通訳者を派遣した。		
延件数: 22件		
(3) 精神障害者医療	2,851千円	
精神障害者に対し通院医療費の助成を行った。		
件数: 2,250件		

区 分	決算額(千円)																																																															
(4)療養介護医療 962千円 病院において常時介護を要する障害者の療養介護の医療費助成を行った。 対象者延人数: 24人																																																																
(5)障害福祉サービス 281,307千円 障害者に対し障害者自立支援法に基づく障害福祉サービス(介護給付・訓練等)の給付を行った。																																																																
<table border="1" style="width: 100%; border-collapse: collapse;"> <thead> <tr> <th style="text-align: center;">種 類</th> <th style="text-align: center;">延件数(件)</th> <th style="text-align: center;">金額(千円)</th> </tr> </thead> <tbody> <tr><td>居宅介護</td><td style="text-align: center;">454</td><td style="text-align: right;">24,170</td></tr> <tr><td>重度訪問介護</td><td style="text-align: center;">139</td><td style="text-align: right;">12,008</td></tr> <tr><td>同行援護</td><td style="text-align: center;">1</td><td style="text-align: right;">2</td></tr> <tr><td>行動援護</td><td style="text-align: center;">150</td><td style="text-align: right;">6,041</td></tr> <tr><td>療養介護</td><td style="text-align: center;">15</td><td style="text-align: right;">3,763</td></tr> <tr><td>生活介護</td><td style="text-align: center;">590</td><td style="text-align: right;">113,698</td></tr> <tr><td>児童デイ</td><td style="text-align: center;">20</td><td style="text-align: right;">740</td></tr> <tr><td>短期入所</td><td style="text-align: center;">72</td><td style="text-align: right;">2,972</td></tr> <tr><td>共同生活介護</td><td style="text-align: center;">100</td><td style="text-align: right;">12,239</td></tr> <tr><td>施設入所支援</td><td style="text-align: center;">330</td><td style="text-align: right;">37,095</td></tr> <tr><td>共同生活援助</td><td style="text-align: center;">12</td><td style="text-align: right;">840</td></tr> <tr><td>自立訓練(機能訓練)</td><td style="text-align: center;">23</td><td style="text-align: right;">2,052</td></tr> <tr><td>自立訓練(生活訓練)</td><td style="text-align: center;">8</td><td style="text-align: right;">357</td></tr> <tr><td>就労移行支援</td><td style="text-align: center;">42</td><td style="text-align: right;">4,514</td></tr> <tr><td>就労継続支援(A型)</td><td style="text-align: center;">84</td><td style="text-align: right;">10,127</td></tr> <tr><td>就労継続支援(B型)</td><td style="text-align: center;">444</td><td style="text-align: right;">50,175</td></tr> <tr><td>身体入所療養</td><td style="text-align: center;">1</td><td style="text-align: right;">367</td></tr> <tr><td>計画相談支援</td><td style="text-align: center;">5</td><td style="text-align: right;">130</td></tr> <tr><td>高額障害者サービス</td><td style="text-align: center;">10</td><td style="text-align: right;">17</td></tr> <tr> <td style="text-align: center;">計</td> <td style="text-align: center;">2,500</td> <td style="text-align: right;">281,307</td> </tr> </tbody> </table>	種 類	延件数(件)	金額(千円)	居宅介護	454	24,170	重度訪問介護	139	12,008	同行援護	1	2	行動援護	150	6,041	療養介護	15	3,763	生活介護	590	113,698	児童デイ	20	740	短期入所	72	2,972	共同生活介護	100	12,239	施設入所支援	330	37,095	共同生活援助	12	840	自立訓練(機能訓練)	23	2,052	自立訓練(生活訓練)	8	357	就労移行支援	42	4,514	就労継続支援(A型)	84	10,127	就労継続支援(B型)	444	50,175	身体入所療養	1	367	計画相談支援	5	130	高額障害者サービス	10	17	計	2,500	281,307	
種 類	延件数(件)	金額(千円)																																																														
居宅介護	454	24,170																																																														
重度訪問介護	139	12,008																																																														
同行援護	1	2																																																														
行動援護	150	6,041																																																														
療養介護	15	3,763																																																														
生活介護	590	113,698																																																														
児童デイ	20	740																																																														
短期入所	72	2,972																																																														
共同生活介護	100	12,239																																																														
施設入所支援	330	37,095																																																														
共同生活援助	12	840																																																														
自立訓練(機能訓練)	23	2,052																																																														
自立訓練(生活訓練)	8	357																																																														
就労移行支援	42	4,514																																																														
就労継続支援(A型)	84	10,127																																																														
就労継続支援(B型)	444	50,175																																																														
身体入所療養	1	367																																																														
計画相談支援	5	130																																																														
高額障害者サービス	10	17																																																														
計	2,500	281,307																																																														
(6)日中一時支援事業 666千円 一時的な見守りが必要な障害者・児に対し日中活動の場を確保・提供した。 利用者数: 13人																																																																
(7)身体障害者自動車運転免許取得 50千円 利用者数: 1人																																																																
(8)特別障害者<児>手当等給付 10,514千円 重度の障害者に対し、手当の給付を行った。																																																																
<table border="1" style="width: 100%; border-collapse: collapse;"> <thead> <tr> <th style="text-align: center;">区 分</th> <th style="text-align: center;">給付延人数(人)</th> <th style="text-align: center;">給付金額(千円)</th> </tr> </thead> <tbody> <tr><td>特別障害者手当</td><td style="text-align: center;">280</td><td style="text-align: right;">7,357</td></tr> <tr><td>障害児福祉手当</td><td style="text-align: center;">185</td><td style="text-align: right;">2,643</td></tr> <tr><td>経過的福祉手当</td><td style="text-align: center;">36</td><td style="text-align: right;">514</td></tr> </tbody> </table>	区 分	給付延人数(人)	給付金額(千円)	特別障害者手当	280	7,357	障害児福祉手当	185	2,643	経過的福祉手当	36	514																																																				
区 分	給付延人数(人)	給付金額(千円)																																																														
特別障害者手当	280	7,357																																																														
障害児福祉手当	185	2,643																																																														
経過的福祉手当	36	514																																																														
(9)日常生活用具給付 7,936千円 在宅の重度障害者・児に対し日常生活用具を給付し、日常生活の便宜を図った。 件数: 838件																																																																
(10)更生医療 83,585千円 障害を軽減するために身体障害者に対し更生医療の給付を行った。																																																																

区 分		決算額(千円)
受給件数(件)	助成費(千円)	
92	83,585	
(11)補装具給付	6,726千円	
身体障害者・児に対し補装具(義肢・補聴器・車イス等)の交付及び修理を行った。		
区 分	件数(件)	金額(千円)
交 付	64	5,541
修 理	37	1,185
(12)更生訓練費等給付	13千円	
更生訓練を受けている身体障害者に対する訓練のための給付を行った。		
(13)移動支援事業	6,190千円	
屋外での移動が困難な障害者・児に対し、外出のための支援を行った。		
利用者数: 33人		
(14)児童福祉サービス	10,430千円	
障害児に対し児童福祉法に基づく障害児通所サービスの給付を行った。		
区 分	延件数(件)	金額(千円)
障 害 児 通 所 給 付 費	267	10,419
高 額 障 害 児 通 所 給 付 費	10	11
【3 心身障害者医療費】		36,406
1. 心身障害者医療費	36,406千円	
(1)重度心身障害者(児)医療	34,693千円	
(年間助成件数	4,814件	
(助成費	34,693千円	
【4 老人福祉費】		121,377
1. 老人福祉費	38,552千円	
(1)老人クラブ活動補助	1,975千円	
(老人クラブ数	49クラブ	
(会 員 数	2,796人	
(2)老人保護施設入所委託	36,474千円	
施 設 名	入所人員(人)	
美 吉 野 園	2	
聖 ヨ ゼ フ ホ ー ム	13	
2. 敬老事業費	609千円	
長寿者(88歳)祝品及び高齢者(100歳以上)慰問品。		
3. 緊急通報システム事業費	1,205千円	
緊急通報装置の設置台数: 168台		
4. 奈良のひだまり広場定着促進事業費	6,937千円	
(1)生活・介護支援サポーター養成事業	1,200千円	
高齢者を支援するための基本的な知識及び技能を修得するための養成事業。		
修了者: 14人		
(2)地域の居場所整備事業	5,737千円	
老人憩いの家など、高齢者が集える居場所を再整備した。		
5. ゲートボール場整備費	998千円	
6. ゲートボール場整備費<繰越分>	42,822千円	

区 分	決算額(千円)																																																																																				
7. 介護予防サービス事業費 要支援認定者を対象に、その要支援状態の悪化の防止や改善に努めた。 介護予防サービス計画作成件数:延 4, 026人	14, 777千円																																																																																				
【 5 老人医療費 】	737																																																																																				
1. 老人医療費	737千円																																																																																				
(1)老人医療費	19千円																																																																																				
〔 年間助成件数 3件 〕																																																																																					
〔 助成費 19千円 〕																																																																																					
【 6 後期高齢者医療費 】	503,962																																																																																				
1. 後期高齢者医療費	377, 097千円																																																																																				
(1)療養給付費負担金	351, 770千円																																																																																				
(2)重度心身障害者老人等医療費(後期高齢)	24, 886千円																																																																																				
〔 年間助成件数 6, 994件 〕																																																																																					
〔 助成費 24, 886千円 〕																																																																																					
2. 後期高齢者医療保険事業繰出金	126, 865千円																																																																																				
(1)後期高齢者医療保険特別会計繰出金	126, 865千円																																																																																				
【 7 旧老人保健医療費 】	393																																																																																				
【 8 年金費 】	9,360																																																																																				
1. 年金費	3, 516千円																																																																																				
国民年金法等に基づき主に次の事務を行った。																																																																																					
・資格の取得・喪失等届出書、保険料免除、学生納付特例、若年者納付特例申請手続の受理																																																																																					
・高齢、障害、遺族基礎年金等の裁定請求書等の受理・審査																																																																																					
・その他給付に係る申請書の受理及び事実審査の報告等																																																																																					
【 9 高齢者健康増進施設費 】	21,714																																																																																				
1. 老人福祉センター費	15, 387千円																																																																																				
利用状況																																																																																					
<table border="1"> <thead> <tr> <th>月</th> <th>開館日数</th> <th>男</th> <th>女</th> <th>計</th> <th>一日平均利用者数</th> </tr> </thead> <tbody> <tr><td>4月</td><td>24</td><td>649人</td><td>457人</td><td>1,106人</td><td>46人</td></tr> <tr><td>5月</td><td>24</td><td>819人</td><td>826人</td><td>1,645人</td><td>69人</td></tr> <tr><td>6月</td><td>26</td><td>797人</td><td>776人</td><td>1,573人</td><td>61人</td></tr> <tr><td>7月</td><td>25</td><td>784人</td><td>836人</td><td>1,620人</td><td>65人</td></tr> <tr><td>8月</td><td>27</td><td>785人</td><td>838人</td><td>1,623人</td><td>60人</td></tr> <tr><td>9月</td><td>24</td><td>760人</td><td>757人</td><td>1,517人</td><td>63人</td></tr> <tr><td>10月</td><td>25</td><td>762人</td><td>728人</td><td>1,490人</td><td>60人</td></tr> <tr><td>11月</td><td>24</td><td>833人</td><td>739人</td><td>1,572人</td><td>66人</td></tr> <tr><td>12月</td><td>22</td><td>758人</td><td>765人</td><td>1,523人</td><td>69人</td></tr> <tr><td>1月</td><td>22</td><td>660人</td><td>609人</td><td>1,269人</td><td>58人</td></tr> <tr><td>2月</td><td>23</td><td>767人</td><td>740人</td><td>1,507人</td><td>66人</td></tr> <tr><td>3月</td><td>26</td><td>917人</td><td>969人</td><td>1,886人</td><td>73人</td></tr> <tr><td>計</td><td>292</td><td>9,291人</td><td>9,040人</td><td>18,331人</td><td>63人</td></tr> </tbody> </table>	月	開館日数	男	女	計	一日平均利用者数	4月	24	649人	457人	1,106人	46人	5月	24	819人	826人	1,645人	69人	6月	26	797人	776人	1,573人	61人	7月	25	784人	836人	1,620人	65人	8月	27	785人	838人	1,623人	60人	9月	24	760人	757人	1,517人	63人	10月	25	762人	728人	1,490人	60人	11月	24	833人	739人	1,572人	66人	12月	22	758人	765人	1,523人	69人	1月	22	660人	609人	1,269人	58人	2月	23	767人	740人	1,507人	66人	3月	26	917人	969人	1,886人	73人	計	292	9,291人	9,040人	18,331人	63人	
月	開館日数	男	女	計	一日平均利用者数																																																																																
4月	24	649人	457人	1,106人	46人																																																																																
5月	24	819人	826人	1,645人	69人																																																																																
6月	26	797人	776人	1,573人	61人																																																																																
7月	25	784人	836人	1,620人	65人																																																																																
8月	27	785人	838人	1,623人	60人																																																																																
9月	24	760人	757人	1,517人	63人																																																																																
10月	25	762人	728人	1,490人	60人																																																																																
11月	24	833人	739人	1,572人	66人																																																																																
12月	22	758人	765人	1,523人	69人																																																																																
1月	22	660人	609人	1,269人	58人																																																																																
2月	23	767人	740人	1,507人	66人																																																																																
3月	26	917人	969人	1,886人	73人																																																																																
計	292	9,291人	9,040人	18,331人	63人																																																																																
2. 介護予防センター費	5, 181千円																																																																																				
利用状況																																																																																					

区 分						決算額(千円)
月	開館日数	男	女	計	一日平均利用者数	
4月	20	100人	283人	383人	19人	
5月	21	95人	255人	350人	17人	
6月	21	130人	337人	467人	22人	
7月	21	110人	311人	421人	20人	
8月	23	93人	349人	442人	19人	
9月	19	61人	375人	436人	23人	
10月	22	104人	364人	468人	21人	
11月	21	107人	305人	412人	20人	
12月	20	111人	285人	396人	20人	
1月	18	197人	346人	543人	30人	
2月	19	180人	379人	559人	29人	
3月	20	147人	338人	485人	24人	
計	245	1,435人	3,927人	5,362人	22人	
3. 老人憩いの家費						1,146千円
【10 シルバー人材センター費】						7,290
1. シルバー人材センター費						7,290千円
(1)シルバー人材センター補助						7,100千円
【11 人権啓発推進費】						2,623
1. 人権啓発推進費						1,881千円
人権問題啓発活動推進本部は部落差別をはじめ、あらゆる形態の差別をなくすための環境と雰囲気づくりのためにさまざまな啓発媒体を通して市民の人権意識の高揚に努めた。						
2. 人権擁護委員費						177千円
地方法務局及び市町村の住民の人権相談や人権擁護運動の助長に努めた。						
人権相談実施回数：21回 相談件数：13件						
3. 市町村啓発連協費						340千円
奈良県内における部落問題及びあらゆる人権問題について行政啓発活動の推進体制を確立し、実践活動の強化を図った。						
4. 4. 11「人権を確かめあう日」記念集会費						110千円
(テーマ) みんなでめざそう人権のまちづくり						
～今年是全国水平社が創立されて90年～						
開催日：平成24年4月11日 参加人数：130名						
5. 人権問題講演開催費						115千円
(テーマ) 「水平社宣言」「世界人権宣言」の崇高な精神に学び、あらゆる人権侵害に対峙しよう。						
開催日：平成24年12月8日 参加人数：148名						
6. 市民意識調査実施費						
(1)翌年度繰越事業 (単位：千円)						
事業名	事業費	財 源 内 訳				
		国庫支出金	県支出金	その他特財	一般財源	
市民意識調査実施事業	1,132				1,132	

区 分	決算額(千円)																																																																					
<2 児童福祉費 >	1,322,138																																																																					
【1 児童福祉総務費】	68,589																																																																					
1. 家庭相談業務費 9,490千円																																																																						
子ども家庭相談センターにおいて家庭相談員を配置し児童虐待等、児童に関するさまざまな相談に応じた。																																																																						
【2 児童措置費】	703,018																																																																					
1. 児童措置費 172,731千円																																																																						
(1)私立保育所等運営 172,539千円																																																																						
保育需要に伴う児童の保護と健全育成のため、私立保育所等の果たす役割は大きく、その運営に対し長時間保育・障害児保育など保育内容の充実を図るため措置委託を行った。																																																																						
<table border="1" style="width: 100%; border-collapse: collapse;"> <thead> <tr> <th style="text-align: center;">施 設 名</th> <th style="text-align: center;">入所延人員(人)</th> <th style="text-align: center;">委託運営費(千円)</th> </tr> </thead> <tbody> <tr><td>第一葛城学園(私立)</td><td style="text-align: center;">1,628</td><td style="text-align: center;">90,409</td></tr> <tr><td>恵愛保育所(私立)</td><td style="text-align: center;">880</td><td style="text-align: center;">57,981</td></tr> <tr><td>榎原保育園(私立)</td><td style="text-align: center;">12</td><td style="text-align: center;">1,100</td></tr> <tr><td>まこと保育園(私立)</td><td style="text-align: center;">13</td><td style="text-align: center;">1,156</td></tr> <tr><td>前裁保育園(私立)</td><td style="text-align: center;">12</td><td style="text-align: center;">1,056</td></tr> <tr><td>はじかみ保育園(私立)</td><td style="text-align: center;">148</td><td style="text-align: center;">10,639</td></tr> <tr><td>華表保育園(私立)</td><td style="text-align: center;">36</td><td style="text-align: center;">1,216</td></tr> <tr><td>花吉野えんめい保育園(私立)</td><td style="text-align: center;">12</td><td style="text-align: center;">567</td></tr> <tr><td>延明保育園(私立)</td><td style="text-align: center;">23</td><td style="text-align: center;">1,964</td></tr> <tr><td>天満保育所(大和高田市)</td><td style="text-align: center;">12</td><td style="text-align: center;">453</td></tr> <tr><td>土庫子ども園(大和高田市)</td><td style="text-align: center;">24</td><td style="text-align: center;">1,430</td></tr> <tr><td>片塩保育所(大和高田市)</td><td style="text-align: center;">16</td><td style="text-align: center;">972</td></tr> <tr><td>第2保育所(桜井市)</td><td style="text-align: center;">12</td><td style="text-align: center;">349</td></tr> <tr><td>池之内保育所(大和郡山市)</td><td style="text-align: center;">1</td><td style="text-align: center;">45</td></tr> <tr><td>岡保育所(五條市)</td><td style="text-align: center;">24</td><td style="text-align: center;">1,776</td></tr> <tr><td>牧野保育所(五條市)</td><td style="text-align: center;">6</td><td style="text-align: center;">221</td></tr> <tr><td>磐城第二保育所(葛城市)</td><td style="text-align: center;">12</td><td style="text-align: center;">388</td></tr> <tr><td>吉野保育所(吉野町)</td><td style="text-align: center;">2</td><td style="text-align: center;">125</td></tr> <tr><td>あおぞら保育所(大淀町)</td><td style="text-align: center;">6</td><td style="text-align: center;">505</td></tr> <tr><td>すみだ子ども園(橋本市)</td><td style="text-align: center;">1</td><td style="text-align: center;">31</td></tr> <tr><td>大谷保育所(鳥取県北栄町)</td><td style="text-align: center;">3</td><td style="text-align: center;">156</td></tr> <tr> <td style="text-align: center;">合 計</td> <td style="text-align: center;">2,883</td> <td style="text-align: center;">172,539</td> </tr> </tbody> </table>	施 設 名	入所延人員(人)	委託運営費(千円)	第一葛城学園(私立)	1,628	90,409	恵愛保育所(私立)	880	57,981	榎原保育園(私立)	12	1,100	まこと保育園(私立)	13	1,156	前裁保育園(私立)	12	1,056	はじかみ保育園(私立)	148	10,639	華表保育園(私立)	36	1,216	花吉野えんめい保育園(私立)	12	567	延明保育園(私立)	23	1,964	天満保育所(大和高田市)	12	453	土庫子ども園(大和高田市)	24	1,430	片塩保育所(大和高田市)	16	972	第2保育所(桜井市)	12	349	池之内保育所(大和郡山市)	1	45	岡保育所(五條市)	24	1,776	牧野保育所(五條市)	6	221	磐城第二保育所(葛城市)	12	388	吉野保育所(吉野町)	2	125	あおぞら保育所(大淀町)	6	505	すみだ子ども園(橋本市)	1	31	大谷保育所(鳥取県北栄町)	3	156	合 計	2,883	172,539	
施 設 名	入所延人員(人)	委託運営費(千円)																																																																				
第一葛城学園(私立)	1,628	90,409																																																																				
恵愛保育所(私立)	880	57,981																																																																				
榎原保育園(私立)	12	1,100																																																																				
まこと保育園(私立)	13	1,156																																																																				
前裁保育園(私立)	12	1,056																																																																				
はじかみ保育園(私立)	148	10,639																																																																				
華表保育園(私立)	36	1,216																																																																				
花吉野えんめい保育園(私立)	12	567																																																																				
延明保育園(私立)	23	1,964																																																																				
天満保育所(大和高田市)	12	453																																																																				
土庫子ども園(大和高田市)	24	1,430																																																																				
片塩保育所(大和高田市)	16	972																																																																				
第2保育所(桜井市)	12	349																																																																				
池之内保育所(大和郡山市)	1	45																																																																				
岡保育所(五條市)	24	1,776																																																																				
牧野保育所(五條市)	6	221																																																																				
磐城第二保育所(葛城市)	12	388																																																																				
吉野保育所(吉野町)	2	125																																																																				
あおぞら保育所(大淀町)	6	505																																																																				
すみだ子ども園(橋本市)	1	31																																																																				
大谷保育所(鳥取県北栄町)	3	156																																																																				
合 計	2,883	172,539																																																																				
(2)子育て短期支援事業委託 192千円																																																																						
対象: 3施設 措置児童数: 7名																																																																						
2. 子ども手当等支給費 530,287千円																																																																						
(1)子ども手当支給 355,275千円																																																																						
中学校修了までの子どもを対象に月額5,000円～15,000円を支給した。																																																																						
<table border="1" style="width: 100%; border-collapse: collapse;"> <thead> <tr> <th style="text-align: center;">月額</th> <th style="text-align: center;">対象延児童数</th> <th style="text-align: center;">支給額</th> </tr> </thead> <tbody> <tr> <td style="text-align: center;">5,000円</td> <td style="text-align: center;">506人</td> <td style="text-align: center;">2,530千円</td> </tr> <tr> <td style="text-align: center;">10,000円</td> <td style="text-align: center;">24,356人</td> <td style="text-align: center;">243,560千円</td> </tr> <tr> <td style="text-align: center;">15,000円</td> <td style="text-align: center;">7,279人</td> <td style="text-align: center;">109,185千円</td> </tr> </tbody> </table>	月額	対象延児童数	支給額	5,000円	506人	2,530千円	10,000円	24,356人	243,560千円	15,000円	7,279人	109,185千円																																																										
月額	対象延児童数	支給額																																																																				
5,000円	506人	2,530千円																																																																				
10,000円	24,356人	243,560千円																																																																				
15,000円	7,279人	109,185千円																																																																				

区	分	決算額(千円)																																			
(2)児童扶養手当支給	168,049千円																																				
延支給件数	4,073件																																				
【3 母子福祉費】		6,751																																			
1. 母子家庭支援費	6,751千円																																				
(1)母子生活支援施設等入所措置	3,304千円																																				
母子生活支援施設: 1世帯																																					
(2)母子家庭自立支援給付事業	3,447千円																																				
対象: 3名																																					
【4 ひとり親家庭等医療費】		16,129																																			
1. ひとり親家庭等医療費	16,129千円																																				
(1)ひとり親家庭等医療費	14,931千円																																				
(年間助成件数	5,913件																																				
助成費	14,931千円																																				
【5 保育所費】		458,811																																			
1. 保育所運営費	100,578千円																																				
近年の核家族化と共働き家庭の増加に伴う、保育に欠ける児童の保護と健全育成のため、次のとおり入所措置を行った。																																					
<table border="1" style="width: 100%; border-collapse: collapse;"> <thead> <tr> <th style="text-align: center;">施設名</th> <th style="text-align: center;">定員</th> <th style="text-align: center;">入所者数</th> <th style="text-align: center;">保育士数</th> <th style="text-align: center;">業務員数</th> </tr> </thead> <tbody> <tr> <td>掖上保育所</td> <td style="text-align: center;">90</td> <td style="text-align: center;">18</td> <td style="text-align: center;">7</td> <td style="text-align: center;">1.0</td> </tr> <tr> <td>石光保育所</td> <td style="text-align: center;">90</td> <td style="text-align: center;">39</td> <td style="text-align: center;">8</td> <td style="text-align: center;">1.5</td> </tr> <tr> <td>小林保育所</td> <td style="text-align: center;">60</td> <td style="text-align: center;">19</td> <td style="text-align: center;">6</td> <td style="text-align: center;">1.0</td> </tr> <tr> <td>葛城保育所</td> <td style="text-align: center;">120</td> <td style="text-align: center;">76</td> <td style="text-align: center;">15</td> <td style="text-align: center;">2.0</td> </tr> <tr> <td>幸町保育所</td> <td style="text-align: center;">90</td> <td style="text-align: center;">36</td> <td style="text-align: center;">9</td> <td style="text-align: center;">2.0</td> </tr> <tr> <td style="text-align: center;">合計</td> <td style="text-align: center;">450</td> <td style="text-align: center;">188</td> <td style="text-align: center;">45</td> <td style="text-align: center;">7.5</td> </tr> </tbody> </table>	施設名	定員	入所者数	保育士数	業務員数	掖上保育所	90	18	7	1.0	石光保育所	90	39	8	1.5	小林保育所	60	19	6	1.0	葛城保育所	120	76	15	2.0	幸町保育所	90	36	9	2.0	合計	450	188	45	7.5		
施設名	定員	入所者数	保育士数	業務員数																																	
掖上保育所	90	18	7	1.0																																	
石光保育所	90	39	8	1.5																																	
小林保育所	60	19	6	1.0																																	
葛城保育所	120	76	15	2.0																																	
幸町保育所	90	36	9	2.0																																	
合計	450	188	45	7.5																																	
※「入所者数」は平成25年3月末現在																																					
2. 保育所費	24,392千円																																				
(1)地域子育て支援センター事業委託	4,360千円																																				
対象: 恵愛保育所																																					
(2)長時間保育事業補助	11,630千円																																				
対象: 恵愛保育所・第一葛城学園																																					
(3)家庭支援推進事業補助	4,939千円																																				
対象: 第一葛城学園																																					
(4)一時保育事業補助	1,580千円																																				
対象: 第一葛城学園																																					
(5)障害児保育事業補助	1,183千円																																				
対象: 第一葛城学園																																					
(6)障害児受入促進事業費補助	700千円																																				
対象: 恵愛保育所																																					
3. 地域活動事業費	987千円																																				
異年齢児交流事業・世代間交流事業・育児講座をもって地域の児童や小学生、お年寄り等との交流を通して地域コミュニティの醸成につながる取り組みを行った。																																					
<table border="1" style="width: 100%; border-collapse: collapse;"> <thead> <tr> <th style="text-align: center;">保育所名</th> <th style="text-align: center;">事業内容</th> </tr> </thead> <tbody> <tr> <td>掖上保育所</td> <td>リズム遊び・防災学習・プール指導・花を植えよう・陶芸体験・ふれあい遊び</td> </tr> </tbody> </table>	保育所名	事業内容	掖上保育所	リズム遊び・防災学習・プール指導・花を植えよう・陶芸体験・ふれあい遊び																																	
保育所名	事業内容																																				
掖上保育所	リズム遊び・防災学習・プール指導・花を植えよう・陶芸体験・ふれあい遊び																																				

区 分		決算額(千円)					
石 光 保 育 所	体操教室・買い物体験・反戦平和の集い・花を植えよう・歌や手遊びをしよう						
小 林 保 育 所	お年寄りとのふれあい遊び・交通安全教室・プール指導・折り紙教室・紙すき体験						
葛 城 保 育 所	お年寄りとのふれあい遊び・七夕まつり・プール指導・防災学習・おもちゃつき						
幸 町 保 育 所	お年寄りとのふれあい遊び・親子体操教室・親子で製作遊び・花を植えよう・音楽鑑賞						
第 一 葛 城 学 園	卒園児との交流・サツマイモの苗植えや田植え、収穫体験・ミュージックケア						
恵 愛 保 育 所	お年寄りとの共同製作、伝承遊び・親子での運動遊び・卒園児との交流						
【 6 幼児園費 】		10,441					
1. 幼児園運営費		9,685千円					
施 設 名	定員	入所者数	保育士数	業務員数			
秋 津 保 育 所	60	29	5	1.5			
御 所 保 育 所	60	56	7	2.0			
合 計	120	85	12	3.5			
※「入所者数」は平成25年3月末現在							
2. 地域活動事業費		273千円					
幼 児 園 名	事業内容						
秋 津 幼 児 園	歯磨き指導・折り紙教室・プール指導・花を植えよう・音楽鑑賞・ミュージックケア						
御 所 幼 児 園	子どもに食べて欲しいレシピ紹介・防災学習・交通安全教室・音楽鑑賞						
【 7 学童保育所費 】		36,432					
1. 学童保育所費		35,340千円					
	大正	御所	秋津	葛城	葛	掖上	合計
定数	60人	60人	30人	40人	30人	40人	260人
登録者数	50人	62人	21人	25人	16人	39人	213人
2. 学童保育所整備費		1,092千円					
御所小学校の余剰教室を御所学童保育所として活用するための整備を行った。							
【 8 子ども医療費 】		21,967					
1. 子ども医療費		21,967千円					
(1)子ども医療費		19,552千円					
〔 年間助成件数 10,684件 〕							
〔 助成費 19,552千円 〕							
< 4 生活保護費 >		1,376,926					
【 1 生活保護総務費 】		41,102					
1. 生活保護総務費		6,911千円					
【 2 扶助費 】		1,335,785					
1. 生活保護費		1,335,785千円					
生活保護法に基づき、生活困窮者に対し各種の必要な扶助を行い、生活の安定を図るとともに、その自立を支援することに努めた。							
区 分	平成24年度		平成23年度				
	延件数(件)	金額(千円)	延件数(件)	金額(千円)			
生 活 扶 助 費	6,185	476,606	6,310	465,331			
住 宅 扶 助 費	5,291	64,551	5,213	63,181			
教 育 扶 助 費	799	13,802	911	14,710			
介 護 扶 助 費	1,836	35,478	1,718	32,269			
医 療 扶 助 費	6,312	734,898	6,222	631,186			

区 分					決算額(千円)
出 産 扶 助 費	2	269	0	0	
生 業 扶 助 費	289	5,231	267	5,813	
葬 祭 扶 助 費	17	2,939	19	3,344	
保護施設事務費及び委託事務費	12	2,009	13	1,989	
行 路 人 旅 費	4	2	9	5	
合 計	20,747	1,335,785	20,682	1,217,828	
【3 住宅手当緊急特別措置事業費】					39
1. 住宅手当緊急特別措置事業費					39千円
<p>離職者であって就労能力及び就労意欲のある者のうち住宅を喪失している者又は喪失するおそれのある者に対して住宅手当を支給。</p> <p>対象者：1名</p>					
4 衛 生 費					1,388,991
<1 保健衛生費>					490,396
【1 保健衛生総務費】					375,663
1. 保健衛生総務費					6,178千円
(1)南和周辺地区病院群輪番制負担					4,252千円
御所市・五條市・大淀町の医療機関の輪番制により休日、夜間の応急二次診療を実施するための負担金。					
(2)小児深夜診療負担					1,132千円
橿原市休日夜間応急診療所(午前0時～6時)での15歳以下の小児の受診者割の経費を負担					
受診者数：47名					
(3)産婦人科一次救急市町村負担					726千円
かかりつけ医がない患者に対応するため、県内を北和と中南和の2地域に分け、医療機関の輪番制による休日、夜間の産婦人科一次救急医療を行うための負担金。					
2. 国民健康保険関連費					222,216千円
(1)国民健康保険事業特別会計繰出					222,076千円
3. 水道事業繰出金					53,784千円
【2 予防費】					65,182
1. 予防費					2,559千円
2. 健康教育費					171千円
生活習慣病の予防に関する正しい知識の普及を図るための講座を実施した。					
実施回数：3回 参加延人数：19人					
3. 健康相談費					76千円
個別の健康相談を希望される人に対し、適切な栄養指導等を実施した。					
実施回数：11回 参加延人数：113人					
4. 健康診査費					430千円
骨密度、歯周疾患検診及び肝炎ウィルス検査を実施した。					
(骨密度、歯周疾患検診)実施回数：3回 受診人数：60人 (肝炎ウィルス検査)受診人数：22人					
5. 訪問指導費					100千円
療養上の保健指導が必要な人及びその家族に対し家庭を訪問し、指導を行った。					

区	分	決算額(千円)																												
訪問件数: 2件 6. 肺がん・結核検診費 531千円 実施回数: 6回 受診人数: 373人 7. 胃がん検診費 1,921千円 (集団検診)実施回数: 6回 受診人数: 342人 (個別検診)受診人数: 32人 8. 子宮がん検診費 1,539千円 (集団検診)実施回数: 5回 受診人数: 234人 (個別検診)受診人数: 191人 9. 乳がん検診費 1,587千円 (集団検診)実施回数: 6回 受診人数: 240人 (個別検診)受診人数: 221人 10. 大腸がん検診費 874千円 (集団検診)実施回数: 6回 受診人数: 285人 (個別検診)受診人数: 298人 11. がん検診推進事業費 3,352千円 子宮がん、乳がん及び大腸がん検診の受診率向上のため、特定の年齢に達した市民を対象に無料での検診を実施した。																														
<table border="1" style="width: 100%; border-collapse: collapse;"> <thead> <tr> <th></th> <th style="text-align: center;">対象者数</th> <th style="text-align: center;">受診者数</th> <th style="text-align: center;">受診率</th> </tr> </thead> <tbody> <tr> <td>子宮がん検診</td> <td style="text-align: center;">732人</td> <td style="text-align: center;">108人</td> <td style="text-align: center;">14.8%</td> </tr> <tr> <td>乳がん検診</td> <td style="text-align: center;">976人</td> <td style="text-align: center;">194人</td> <td style="text-align: center;">19.9%</td> </tr> <tr> <td>大腸がん検診</td> <td style="text-align: center;">1,868人</td> <td style="text-align: center;">221人</td> <td style="text-align: center;">11.8%</td> </tr> </tbody> </table>			対象者数	受診者数	受診率	子宮がん検診	732人	108人	14.8%	乳がん検診	976人	194人	19.9%	大腸がん検診	1,868人	221人	11.8%													
	対象者数	受診者数	受診率																											
子宮がん検診	732人	108人	14.8%																											
乳がん検診	976人	194人	19.9%																											
大腸がん検診	1,868人	221人	11.8%																											
12. 個別予防接種費 43,831千円																														
<table border="1" style="width: 100%; border-collapse: collapse;"> <thead> <tr> <th style="text-align: center;">種 別</th> <th style="text-align: center;">対 象 者</th> <th style="text-align: center;">延人数</th> </tr> </thead> <tbody> <tr> <td>2種混合 (ジフテリア 破傷風)</td> <td>2期 11歳以上13歳未満 (小学6年生に通知)</td> <td style="text-align: center;">167</td> </tr> <tr> <td rowspan="4">麻疹・風疹 混合ワクチン(MR)</td> <td>1期 生後1歳～2歳未満</td> <td style="text-align: center;">110</td> </tr> <tr> <td>2期 幼稚園・保育所年長児</td> <td style="text-align: center;">121</td> </tr> <tr> <td>3期 中学1年生</td> <td style="text-align: center;">144</td> </tr> <tr> <td>4期 高校3年生</td> <td style="text-align: center;">209</td> </tr> <tr> <td rowspan="3">日本脳炎 (特例措置者含む)※</td> <td rowspan="3">1期 3歳～90ヶ月未満</td> <td style="text-align: center;">171</td> </tr> <tr> <td style="text-align: center;">170</td> </tr> <tr> <td style="text-align: center;">247</td> </tr> <tr> <td></td> <td>2期 9歳～13歳未満</td> <td style="text-align: center;">97</td> </tr> <tr> <td rowspan="2">高齢者インフルエンザ</td> <td>満65歳以上</td> <td style="text-align: center;">4,915</td> </tr> <tr> <td>満60歳以上65歳未満の人であって 心臓・腎臓・呼吸器の機能に自己の 身の日常生活が極度に制限される 程度の障害を有する人及びヒト免疫 不全ウイルスによる免疫の機能 に日常生活がほとんど不可能な程 度の障害を有する人</td> <td style="text-align: center;">9</td> </tr> </tbody> </table>		種 別	対 象 者	延人数	2種混合 (ジフテリア 破傷風)	2期 11歳以上13歳未満 (小学6年生に通知)	167	麻疹・風疹 混合ワクチン(MR)	1期 生後1歳～2歳未満	110	2期 幼稚園・保育所年長児	121	3期 中学1年生	144	4期 高校3年生	209	日本脳炎 (特例措置者含む)※	1期 3歳～90ヶ月未満	171	170	247		2期 9歳～13歳未満	97	高齢者インフルエンザ	満65歳以上	4,915	満60歳以上65歳未満の人であって 心臓・腎臓・呼吸器の機能に自己の 身の日常生活が極度に制限される 程度の障害を有する人及びヒト免疫 不全ウイルスによる免疫の機能 に日常生活がほとんど不可能な程 度の障害を有する人	9	
種 別	対 象 者	延人数																												
2種混合 (ジフテリア 破傷風)	2期 11歳以上13歳未満 (小学6年生に通知)	167																												
麻疹・風疹 混合ワクチン(MR)	1期 生後1歳～2歳未満	110																												
	2期 幼稚園・保育所年長児	121																												
	3期 中学1年生	144																												
	4期 高校3年生	209																												
日本脳炎 (特例措置者含む)※	1期 3歳～90ヶ月未満	171																												
		170																												
		247																												
	2期 9歳～13歳未満	97																												
高齢者インフルエンザ	満65歳以上	4,915																												
	満60歳以上65歳未満の人であって 心臓・腎臓・呼吸器の機能に自己の 身の日常生活が極度に制限される 程度の障害を有する人及びヒト免疫 不全ウイルスによる免疫の機能 に日常生活がほとんど不可能な程 度の障害を有する人	9																												
※平成7年4月1日～平成19年4月1日生で日本脳炎の接種が完了していない人																														
13. 集団予防接種費 8,115千円																														
<table border="1" style="width: 100%; border-collapse: collapse;"> <thead> <tr> <th style="text-align: center;">種 別</th> <th style="text-align: center;">対 象 者</th> <th style="text-align: center;">回数</th> <th style="text-align: center;">延人数</th> </tr> </thead> <tbody> <tr> <td>B C G</td> <td>生後3ヶ月～6ヶ月未満</td> <td style="text-align: center;">12</td> <td style="text-align: center;">137</td> </tr> <tr> <td rowspan="2">ポリオ (急性灰白髄炎)</td> <td>1回目</td> <td rowspan="2" style="text-align: center;">3</td> <td style="text-align: center;">40</td> </tr> <tr> <td>2回目</td> <td style="text-align: center;">56</td> </tr> </tbody> </table>		種 別	対 象 者	回数	延人数	B C G	生後3ヶ月～6ヶ月未満	12	137	ポリオ (急性灰白髄炎)	1回目	3	40	2回目	56															
種 別	対 象 者	回数	延人数																											
B C G	生後3ヶ月～6ヶ月未満	12	137																											
ポリオ (急性灰白髄炎)	1回目	3	40																											
	2回目		56																											

区 分						決算額(千円)	
3 種 混 合 ジフテリア 破傷風 百日咳	1 期	1回目	生後3ヶ月～90ヶ月未満	12	83	20,659	
		2回目			90		
		3回目			102		
		追加			128		
不 活 化 ポ リ オ (急 性 灰 白 髄 炎)		生後3ヶ月～90ヶ月未満		8	399		
4 種 混 合 (ジフテリア・破傷風・百日咳・ポリオ)		生後3ヶ月～90ヶ月未満		5	133		
【 3 環境衛生費 】							20,659
1. 環境衛生費							1,006千円
2. 市営墓地費							1,554千円
(1)市営墓地舗装工事							1,554千円
3. 火葬業務費						18,099千円	
市営火葬場使用状況							
大 人	小 人	死 産 児	そ の 他	計			
406件	0件	6件	0件	412件			
【 4 公害費 】						865	
1. 公害対策費						865千円	
【 5 休日応急診療所費 】						9,066	
1. 休日応急診療所費						9,066千円	
いきいきライフセンターにおいて、医師会の協力を得て日曜・祝祭日 (66日)、年末年始(6日)に診察を行い、市民の緊急診療に対応した。							
区 分		受診者数(人)					
		男	女	計			
日 曜	内 科	123	121	244			
祝 祭 日	小 児 科	117	110	227			
年 末 年 始	そ の 他	8	15	23			
72日	計	248	246	494			
【 6 母子保健費 】						14,370	
1. 妊婦健康診査費						11,293千円	
母子手帳交付者数: 161名							
2. 乳児相談・4か月児健診費						640千円	
(1)乳児相談							
対象者:7か月児・10か月児		実施回数:12回	相談人数: 220人				
(2)4か月児健康診査							
対象者:4か月児		実施回数:12回	受診人数: 141人				
3. 1歳6か月児健診費						953千円	
対象者:1歳8か月児		実施回数:12回	受診人数: 115人				
4. 2歳児歯科健診費						184千円	
対象者:2歳3か月児～2歳6か月児		実施回数: 4回	受診人数: 117人				
5. 3歳6か月児健診費						548千円	
対象者:3歳6か月児		実施回数: 6回	受診人数: 134人				

区 分	決算額(千円)																											
6. 新生児訪問・こんにちは赤ちゃん事業費 4か月までの新生児とその母親を訪問し、保健指導や母乳栄養指導などを実施した。 訪問件数: 115件	403千円																											
7. すくすく相談費 発達相談員による発達検査と適切な関わり方のアドバイスを実施した 対象者: 就学前までの児童 実施回数: 17回 相談人数: 48人	253千円																											
8. のびのび教室費 親子交流や集団遊びなどの場の提供及び個別相談などを実施した 対象者: 1歳6か月児～3歳児 実施回数: 12回 参加延人数: 77人	96千円																											
【7いきいきライフセンター費】	4,591																											
<2 清掃費>	898,595																											
【1 清掃総務費】	367,144																											
1. 清掃総務費 31,400千円																												
(1) 御所田原本(やまと広域)環境衛生事務組合負担 19,263千円																												
(2) 大阪湾臨海環境整備事業負担 206千円																												
(3) 生ごみ処理機補助 19千円																												
家庭における生ごみの自家処理を促進し、ごみの減量を図るべく、生ごみ処理機等の購入に対する補助を行った。																												
<table border="1"> <thead> <tr> <th></th> <th>電気式容器</th> <th>コンポスト等</th> <th>合計</th> </tr> </thead> <tbody> <tr> <td>補助数(件)</td> <td>1</td> <td>5</td> <td>6</td> </tr> </tbody> </table>		電気式容器	コンポスト等	合計	補助数(件)	1	5	6																				
	電気式容器	コンポスト等	合計																									
補助数(件)	1	5	6																									
(4) リサイクル推進補助 2,167千円																												
ごみの減量化並びに資源ごみのリサイクルを推進するため、自治会等各種団体が実施する集団資源回収に対し助成金を交付した。 助成団体数: 延 126団体																												
2. クリーンセンター費 178,797千円																												
(1) 排気ガス等分析測定委託 2,251千円																												
3. スtockヤード等整備事業費																												
(1) 翌年度繰越事業 (単位: 千円)																												
<table border="1"> <thead> <tr> <th rowspan="2">事業名</th> <th rowspan="2">事業費</th> <th colspan="3">財 源 内 訳</th> </tr> <tr> <th>国庫支出金</th> <th>地方債</th> <th>一般財源</th> </tr> </thead> <tbody> <tr> <td>ストックヤード等整備事業</td> <td>3,860</td> <td></td> <td>2,800</td> <td>1,060</td> </tr> </tbody> </table>	事業名	事業費	財 源 内 訳			国庫支出金	地方債	一般財源	ストックヤード等整備事業	3,860		2,800	1,060															
事業名			事業費	財 源 内 訳																								
	国庫支出金	地方債		一般財源																								
ストックヤード等整備事業	3,860		2,800	1,060																								
【2 ごみ処理費】	197,205																											
1. ごみ処理費 53,329千円																												
本年も広く市民に完全分別を呼びかけ、その協力のもと収集業務を行った。																												
<table border="1"> <thead> <tr> <th></th> <th>焼却処理</th> </tr> </thead> <tbody> <tr> <td>稼働日数(日)</td> <td>294</td> </tr> <tr> <td>処理量(t)</td> <td>10,745</td> </tr> </tbody> </table>		焼却処理	稼働日数(日)	294	処理量(t)	10,745																						
	焼却処理																											
稼働日数(日)	294																											
処理量(t)	10,745																											
(収集・持込) (不燃物には資源ゴミを含む)																												
<table border="1"> <thead> <tr> <th rowspan="2"></th> <th colspan="2">収集量(t)</th> <th colspan="2">持込量(t)</th> <th colspan="2">計(t)</th> </tr> <tr> <th>可燃物</th> <th>不燃物</th> <th>可燃物</th> <th>不燃物</th> <th>可燃物</th> <th>不燃物</th> </tr> </thead> <tbody> <tr> <td>年間</td> <td>5,320</td> <td>610</td> <td>3,405</td> <td>62</td> <td>8,725</td> <td>672</td> </tr> <tr> <td>1日あたり平均</td> <td>18.10</td> <td>2.07</td> <td>11.58</td> <td>0.21</td> <td>29.68</td> <td>2.29</td> </tr> </tbody> </table>		収集量(t)		持込量(t)		計(t)		可燃物	不燃物	可燃物	不燃物	可燃物	不燃物	年間	5,320	610	3,405	62	8,725	672	1日あたり平均	18.10	2.07	11.58	0.21	29.68	2.29	
		収集量(t)		持込量(t)		計(t)																						
	可燃物	不燃物	可燃物	不燃物	可燃物	不燃物																						
年間	5,320	610	3,405	62	8,725	672																						
1日あたり平均	18.10	2.07	11.58	0.21	29.68	2.29																						

区	分	決算額(千円)										
(1)清掃運搬車購入	15,391千円											
【3し尿処理費】		334,246										
1.し尿処理費	334,246千円											
(1)葛城地区清掃事務組合負担	333,576千円											
平成15年4月より、し尿は全てアクアセンターにて処理している。												
対象人口：29,071人	年間処理量：16,609kl											
5 農 林 業 費		110,148										
<1 農業費 >		90,375										
【1 農業委員会費】		33,233										
1. 農業委員会費	8,915千円											
(1)農業委員会活動の状況												
<table border="0"> <tr> <td rowspan="2" style="font-size: 2em; vertical-align: middle;">{</td> <td>委員数</td> <td>17人</td> <td>平成25年3月31日現在</td> </tr> <tr> <td>定例委員会開催回数</td> <td>12回</td> <td>付議件数 110件</td> </tr> </table>			{	委員数	17人	平成25年3月31日現在	定例委員会開催回数	12回	付議件数 110件			
{	委員数	17人		平成25年3月31日現在								
	定例委員会開催回数	12回	付議件数 110件									
【2 農業総務費】		36,063										
1. 農業総務費	2,162千円											
【3 農業振興費】		14,494										
1. 農業振興費	9,440千円											
(1)農業振興地域整備計画作成業務委託	2,599千円											
農業振興を図るべき区域を明らかにし、その土地の農業上の有効利用と農業の近代化を総合的に推進する振興計画の作成を行った。												
(2)水田農業構造改革対策事業補助	4,532千円											
米の生産過剰と消費の減少により米の生産を調整しつつ、自給上必要な大豆や水田の有効利用による野菜などへの転換促進のため水田農業経営確立対策事業を実施した。												
<table border="1"> <tr> <td>水 稲 作 付 面 積</td> <td>561.49ha</td> </tr> <tr> <td>大 豆 ・ 野 菜 等 作 物</td> <td>146.28ha</td> </tr> <tr> <td>果 樹 等 の 永 年 作 物</td> <td>53.31ha</td> </tr> <tr> <td>自 己 保 全 等</td> <td>34.43ha</td> </tr> <tr> <td>対 象 外 面 積</td> <td>2.07ha</td> </tr> </table>			水 稲 作 付 面 積	561.49ha	大 豆 ・ 野 菜 等 作 物	146.28ha	果 樹 等 の 永 年 作 物	53.31ha	自 己 保 全 等	34.43ha	対 象 外 面 積	2.07ha
水 稲 作 付 面 積	561.49ha											
大 豆 ・ 野 菜 等 作 物	146.28ha											
果 樹 等 の 永 年 作 物	53.31ha											
自 己 保 全 等	34.43ha											
対 象 外 面 積	2.07ha											
2. 戸別所得補償制度推進事業費	2,200千円											
戸別所得補償制度の円滑な推進のための指導推進活動に努めた。												
3. 中山間地域等直接支払事業費	2,854千円											
(1)中山間地域等直接支払制度補助	2,843千円											
中山間地域において適切な農業生産活動が継続的に見えるよう、生産条件に関する不利を補正するための支援を行った。												
【4 農地費】		6,585										
1. 農地費	783千円											
2. 土地改良事業費	5,489千円											
(1)市単土地改良事業補助	4,499千円											
農業生産性の向上と経営における近代化の促進を図るため、次のとおり農業施設の補修及び改良事業に対し助成を行った。												

区 分					決算額(千円)			
事業内容	件数(件)	事業費(千円)	補助金(千円)	補助率				
水路	6	5,653	2,191	40%以内				
農道	3	3,249	1,226	"				
ため池	3	2,707	1,082	"				
計	12	11,609	4,499	-				
3. 震災対策農業水利施設整備事業費								
(1) 翌年度繰越事業 (単位: 千円)								
事業名	事業費	財 源 内 訳						
		県支出金	その他特財	一般財源				
震災対策農業水利施設整備事業	3,540	3,540		0				
<2 林業費 >					19,773			
【 1 林業費 】					19,773			
1. 森林環境税活用事業費				1,457千円				
(1) 施業放置林整備事業委託				893千円				
(2) 地域で育む里山づくり事業補助				237千円				
2. 森林整備地域活動支援事業費				1,648千円				
(1) 森林整備地域活動支援				1,616千円				
3. 有害鳥獣対策費				7,935千円				
(1) 有害獣防除施設設置事業				5,151千円				
(2) 有害鳥獣駆除事業補助				1,200千円				
有害鳥獣の駆除のための補助を行い農産物の保護に努めた。								
(3) 鳥獣被害防除事業補助				1,011千円				
(4) 有害獣捕獲防護施設設置事業補助				543千円				
4. 市町村治山事業費				7,290千円				
(1) 林地崩壊復旧工事				7,230千円				
山腹崩壊地の復旧及び予防工事を行った。								
施工箇所: 古瀬地内 延長L=30.5m 面積A=139㎡ ブロック積工								
6 商 工 費					110,084			
<1 商工費 >					110,084			
【 1 商工総務費 】					24,340			
【 2 商工業振興費 】					4,857			
1. 商工業振興費				4,792千円				
(1) 市商工業経営改善普及事業補助				1,500千円				
(2) 市工場設置奨励				2,488千円				
実績: 新設 1社								
【 3 産業振興センター費 】					23,516			
1. 産業振興センター費				3,504千円				
2. 産業振興センター施設費				4,718千円				
利用状況								
<table border="0"> <tr> <td style="border-left: 1px solid black; border-right: 1px solid black;">利用件数</td> <td style="text-align: right;">255件</td> </tr> <tr> <td style="border-left: 1px solid black; border-right: 1px solid black;">利用者数</td> <td style="text-align: right;">13,955人</td> </tr> </table>					利用件数	255件	利用者数	13,955人
利用件数	255件							
利用者数	13,955人							

区 分	決算額(千円)																																										
<p>3. 産地商品展示即売・履物デザイン展開催費 2,898千円</p> <p>サンダル履物をはじめ、市内において生産される産品を広く一般消費者に紹介すると共に商品の需要開拓を図った。</p> <p>(1)第27回地場産品展示即売会：10月 27日、28日(2 日間)</p> <table style="margin-left: 20px;"> <tr> <td style="padding-left: 20px;">出品参加企業</td> <td style="text-align: right;">30社</td> </tr> <tr> <td style="padding-left: 20px;">総来場者数</td> <td style="text-align: right;">5,620人</td> </tr> </table> <p>(2)第25回サンダル履物コンテスト</p> <table style="margin-left: 20px;"> <tr> <td style="padding-left: 20px;">応募者数</td> <td style="text-align: right;">1,033人</td> <td style="text-align: right;">1,119点</td> </tr> <tr> <td style="padding-left: 20px;">総来場者数</td> <td style="text-align: right;">2,431人</td> <td></td> </tr> </table>	出品参加企業	30社	総来場者数	5,620人	応募者数	1,033人	1,119点	総来場者数	2,431人																																		
出品参加企業	30社																																										
総来場者数	5,620人																																										
応募者数	1,033人	1,119点																																									
総来場者数	2,431人																																										
<p>4. デザインセミナー参加費 256千円</p> <p>消費者ニーズの動向をいち早く察知し、その知り得た情報で商品企画を行い、また特徴ある商品の試作品研修を実施して、産地全体のイメージアップを図った。</p> <table style="margin-left: 20px;"> <tr> <td style="padding-left: 20px;">シューズデザイナーによる商品開発、研修会</td> <td></td> </tr> <tr> <td style="padding-left: 20px;">年 6回 参加人数 29名 延 24時間</td> <td></td> </tr> </table>	シューズデザイナーによる商品開発、研修会		年 6回 参加人数 29名 延 24時間																																								
シューズデザイナーによる商品開発、研修会																																											
年 6回 参加人数 29名 延 24時間																																											
【 4 観光費 】	57,371																																										
<p>1. 観光費 6,478千円</p> <p>(1)市観光協会事業補助 4,800千円</p> <p>市内観光資源の保護開発と観光事業の健全な振興を図るため観光協会で行う事業に対して補助を行った。</p> <p>(2)葛城の道歴史文化館運営補助 1,000千円</p> <p>「葛城の道」の拠点として観光客が休憩等で利用するために館の運営に対して補助を行った。</p>																																											
<p>2. 森林とのふれあい推進事業費 10,000千円</p> <p>ダイヤモンドトレール周辺整備として金剛山伏見道、林道ガンドゴバ線の整備ベンチ、テーブルの設置及び道標の設置を行った。</p>																																											
<p>3. 葛城山登山口駐車場事業費 203千円</p> <p>(1)利用状況</p> <table border="1" style="margin-left: 20px; width: 100%;"> <thead> <tr> <th>月</th> <th>利用台数</th> <th>金額(千円)</th> <th>月</th> <th>利用台数</th> <th>金額(千円)</th> </tr> </thead> <tbody> <tr> <td>4</td> <td>964</td> <td>964</td> <td>10</td> <td>1,154</td> <td>1,154</td> </tr> <tr> <td>5</td> <td>2,909</td> <td>2,909</td> <td>11</td> <td>823</td> <td>823</td> </tr> <tr> <td>6</td> <td>634</td> <td>634</td> <td>12</td> <td>326</td> <td>326</td> </tr> <tr> <td>7</td> <td>578</td> <td>578</td> <td>1</td> <td>720</td> <td>720</td> </tr> <tr> <td>8</td> <td>869</td> <td>869</td> <td>2</td> <td>598</td> <td>598</td> </tr> <tr> <td>9</td> <td>823</td> <td>823</td> <td>3</td> <td>353</td> <td>353</td> </tr> </tbody> </table>	月	利用台数	金額(千円)	月	利用台数	金額(千円)	4	964	964	10	1,154	1,154	5	2,909	2,909	11	823	823	6	634	634	12	326	326	7	578	578	1	720	720	8	869	869	2	598	598	9	823	823	3	353	353	
月	利用台数	金額(千円)	月	利用台数	金額(千円)																																						
4	964	964	10	1,154	1,154																																						
5	2,909	2,909	11	823	823																																						
6	634	634	12	326	326																																						
7	578	578	1	720	720																																						
8	869	869	2	598	598																																						
9	823	823	3	353	353																																						
7 土 木 費	831,743																																										
<1 土木管理費 >	71,493																																										
【 1 土木総務費 】	71,493																																										
1. 土木総務費 1,676千円																																											
<2 道路橋梁費 >	196,629																																										
【 1 道路維持費 】	30,007																																										
1. 道路維持費 30,007千円																																											
(1)橋梁長寿命化修繕計画策定委託 1,150千円																																											
延長15m以上の橋梁を対象に計画策定を行った。																																											

区 分		決算額(千円)																																				
(2)道路維持工事 擁壁工などによる道路維持工事を行い、市民生活の利便の向上を図った。 概要は次のとおり。		10,465千円																																				
<table border="1"> <thead> <tr> <th>施 工 箇 所</th> <th>工 事 内 容</th> <th>工事費(千円)</th> </tr> </thead> <tbody> <tr> <td>新 田</td> <td>工事延長L= 3,453m 除草工・側溝清掃工</td> <td>1,312</td> </tr> <tr> <td>西 北 窪 他</td> <td>工事延長L= 37m ブロック積工・水路工</td> <td>2,006</td> </tr> <tr> <td>室・池之内</td> <td>工事延長L= 169m 路肩擁壁工・嵩上工</td> <td>2,777</td> </tr> <tr> <td>玉 手 他</td> <td>工事延長L= 83m 円形水路工</td> <td>2,303</td> </tr> <tr> <td>戸 毛 他</td> <td>工事延長L= 59m ブロック積工・側溝工</td> <td>2,067</td> </tr> <tr> <td colspan="2">計</td> <td>10,465</td> </tr> </tbody> </table>			施 工 箇 所	工 事 内 容	工事費(千円)	新 田	工事延長L= 3,453m 除草工・側溝清掃工	1,312	西 北 窪 他	工事延長L= 37m ブロック積工・水路工	2,006	室・池之内	工事延長L= 169m 路肩擁壁工・嵩上工	2,777	玉 手 他	工事延長L= 83m 円形水路工	2,303	戸 毛 他	工事延長L= 59m ブロック積工・側溝工	2,067	計		10,465															
施 工 箇 所	工 事 内 容	工事費(千円)																																				
新 田	工事延長L= 3,453m 除草工・側溝清掃工	1,312																																				
西 北 窪 他	工事延長L= 37m ブロック積工・水路工	2,006																																				
室・池之内	工事延長L= 169m 路肩擁壁工・嵩上工	2,777																																				
玉 手 他	工事延長L= 83m 円形水路工	2,303																																				
戸 毛 他	工事延長L= 59m ブロック積工・側溝工	2,067																																				
計		10,465																																				
2. 道路ストック事業費																																						
(1)翌年度繰越事業 (単位:千円)																																						
<table border="1"> <thead> <tr> <th rowspan="2">事 業 名</th> <th rowspan="2">事 業 費</th> <th colspan="3">財 源 内 訳</th> </tr> <tr> <th>国庫支出金</th> <th>地 方 債</th> <th>一 般 財 源</th> </tr> </thead> <tbody> <tr> <td>道路ストック総点検事業</td> <td>36,000</td> <td>21,200</td> <td>10,000</td> <td>4,800</td> </tr> </tbody> </table>			事 業 名	事 業 費	財 源 内 訳			国庫支出金	地 方 債	一 般 財 源	道路ストック総点検事業	36,000	21,200	10,000	4,800																							
事 業 名	事 業 費	財 源 内 訳																																				
		国庫支出金	地 方 債	一 般 財 源																																		
道路ストック総点検事業	36,000	21,200	10,000	4,800																																		
【 2 道路新設改良費 】		161,509																																				
1. 道路新設改良事業費		51,744千円																																				
道路改良事業については、年次的に整備を図っているところであり、平成24年度においても幅員の狭隘な道路の改良整備及び工事後における砂利道の改良舗装に努め、市民生活の不便の解消を図り生活環境の改善を行った。																																						
(1)道路改良工事 19,157千円																																						
<table border="1"> <thead> <tr> <th>施 工 箇 所</th> <th>工 事 内 容</th> <th>工事費(千円)</th> </tr> </thead> <tbody> <tr> <td>小 林</td> <td>工事延長L= 43m ブロック積工</td> <td>8,850</td> </tr> <tr> <td>南 郷</td> <td>工事延長L= 67m 擁壁工・L型水路工</td> <td>3,613</td> </tr> <tr> <td>増</td> <td>工事延長L= 26m 擁壁工・L型水路工</td> <td>2,036</td> </tr> <tr> <td>檜 原</td> <td>工事延長L= 104m 擁壁工・横断水路工</td> <td>4,658</td> </tr> <tr> <td colspan="2">計</td> <td>19,157</td> </tr> </tbody> </table>			施 工 箇 所	工 事 内 容	工事費(千円)	小 林	工事延長L= 43m ブロック積工	8,850	南 郷	工事延長L= 67m 擁壁工・L型水路工	3,613	増	工事延長L= 26m 擁壁工・L型水路工	2,036	檜 原	工事延長L= 104m 擁壁工・横断水路工	4,658	計		19,157																		
施 工 箇 所	工 事 内 容	工事費(千円)																																				
小 林	工事延長L= 43m ブロック積工	8,850																																				
南 郷	工事延長L= 67m 擁壁工・L型水路工	3,613																																				
増	工事延長L= 26m 擁壁工・L型水路工	2,036																																				
檜 原	工事延長L= 104m 擁壁工・横断水路工	4,658																																				
計		19,157																																				
(2)道路舗装工事 32,289千円																																						
<table border="1"> <thead> <tr> <th>施 工 箇 所</th> <th>工 事 内 容</th> <th>工事費(千円)</th> </tr> </thead> <tbody> <tr> <td>古 瀬</td> <td>工事延長L= 238m 舗装面積A= 1,110㎡</td> <td>3,938</td> </tr> <tr> <td>豊 田 他</td> <td>工事延長L= 311m 舗装面積A= 787㎡</td> <td>2,801</td> </tr> <tr> <td>大 広 町 他</td> <td>工事延長L= 237m 舗装面積A= 1,228㎡</td> <td>4,284</td> </tr> <tr> <td>柏 原</td> <td>工事延長L= 228m 舗装面積A= 943㎡</td> <td>3,192</td> </tr> <tr> <td>櫛 羅</td> <td>工事延長L= 273m 舗装面積A= 818㎡</td> <td>3,551</td> </tr> <tr> <td>室・池之内</td> <td>工事延長L= 196m 舗装面積A= 784㎡</td> <td>3,832</td> </tr> <tr> <td>蛇 穴 他</td> <td>工事延長L= 200m 舗装面積A= 787㎡</td> <td>3,119</td> </tr> <tr> <td>稲 宿 他</td> <td>工事延長L= 239m 舗装面積A= 785㎡</td> <td>3,024</td> </tr> <tr> <td>柏 原</td> <td>工事延長L= 112m 舗装面積A= 316㎡</td> <td>2,331</td> </tr> <tr> <td>栗 阪</td> <td>工事延長L= 120m 舗装面積A= 544㎡</td> <td>2,217</td> </tr> <tr> <td colspan="2">計</td> <td>32,289</td> </tr> </tbody> </table>			施 工 箇 所	工 事 内 容	工事費(千円)	古 瀬	工事延長L= 238m 舗装面積A= 1,110㎡	3,938	豊 田 他	工事延長L= 311m 舗装面積A= 787㎡	2,801	大 広 町 他	工事延長L= 237m 舗装面積A= 1,228㎡	4,284	柏 原	工事延長L= 228m 舗装面積A= 943㎡	3,192	櫛 羅	工事延長L= 273m 舗装面積A= 818㎡	3,551	室・池之内	工事延長L= 196m 舗装面積A= 784㎡	3,832	蛇 穴 他	工事延長L= 200m 舗装面積A= 787㎡	3,119	稲 宿 他	工事延長L= 239m 舗装面積A= 785㎡	3,024	柏 原	工事延長L= 112m 舗装面積A= 316㎡	2,331	栗 阪	工事延長L= 120m 舗装面積A= 544㎡	2,217	計		32,289
施 工 箇 所	工 事 内 容	工事費(千円)																																				
古 瀬	工事延長L= 238m 舗装面積A= 1,110㎡	3,938																																				
豊 田 他	工事延長L= 311m 舗装面積A= 787㎡	2,801																																				
大 広 町 他	工事延長L= 237m 舗装面積A= 1,228㎡	4,284																																				
柏 原	工事延長L= 228m 舗装面積A= 943㎡	3,192																																				
櫛 羅	工事延長L= 273m 舗装面積A= 818㎡	3,551																																				
室・池之内	工事延長L= 196m 舗装面積A= 784㎡	3,832																																				
蛇 穴 他	工事延長L= 200m 舗装面積A= 787㎡	3,119																																				
稲 宿 他	工事延長L= 239m 舗装面積A= 785㎡	3,024																																				
柏 原	工事延長L= 112m 舗装面積A= 316㎡	2,331																																				
栗 阪	工事延長L= 120m 舗装面積A= 544㎡	2,217																																				
計		32,289																																				
2. (仮称)葛城98号線整備事業費(人件費含む)		25,811千円																																				
工事費:13,690千円 設計委託料:2,069千円																																						
平成15年度より着手している(仮称)葛城98号線整備事業で、平成24年度は、																																						

区		分		決算額(千円)			
23年度からの繰越分を含めて工事(L= 605m)及び設計委託を行った。							5,113
翌年度繰越事業 (単位:千円)							
施工場所	事業内容	事業費	財 源 内 訳				
			国庫支出金	地方債	その他特財	一般財源	
僧堂・朝妻	(仮称)葛城98号線整備事業	90,806	43,224	42,700		4,882	
3. (仮称)葛城98号線整備事業費<繰越分>			82, 577千円				
工事費:82, 577千円							
4. 新屋敷西寺田線整備事業費							
(1)翌年度繰越事業 (単位:千円)							
事業名	事業費	財 源 内 訳					
		国庫支出金	地方債	一般財源			
新屋敷西寺田線整備事業費	18,860	9,000	9,800	60			
【 3 交通安全施設整備費 】							5,113
1. 交通安全施設整備費			5, 113千円				
交通事故が多発している今日、その安全対策として防護柵の設置、道路反射鏡の整備などを行い、歩行者の安全を守り、交通事故の防止に努めた。							
<整備>							
工事名	工事内容	工事費(千円)					
防護柵設置工事	ガードレール、転落防止柵	885					
道路反射鏡設置工事	カーブミラー8基	763					
視線誘導標工事	デリネーター	125					
その他	区画線	1,007					
計		2,780					
<修繕>							
工事名	工事内容	工事費(千円)					
防護柵修繕工事	ガードレール、転落防止柵	210					
道路反射鏡修繕工事	カーブミラー28基	1,988					
その他	デリネーター、その他	85					
計		2,283					
<3 河川費 >							15,016
【 1 水路費 】			15,016千円				
1. 水路費							
下排水路改良事業については、年次的に整備を進めているところであり、本年度も水害の防止、環境衛生の向上に努めた。							
事業概要は次のとおり。							
施工箇所	工事内容	工事費(千円)					
五 百 家	工事延長L= 52m L型水路工・U型水路工	2,120					
六 軒 町 他	工事延長L= 64m 擁壁工・水路工	1,758					
柿 ケ 坪	工事延長L= 40m 自由勾配側溝工	2,464					
寺 内 町	工事延長L= 108m L型水路工・U型水路工	6,262					
東 佐 味	工事延長L= 42m 水路工・L型水路工	1,953					
	計	14,557					
15,016							

区	分	決算額(千円)													
<4 都市計画費>		456,229													
【1 都市計画総務費】		33,618													
1. 都市計画総務費	63千円														
【2 都市下水路費】		399,981													
1. 都市下水路費	3,088千円														
(1)ポンプ場管理関係	3,088千円														
西御所ポンプ場の維持管理・保守点検等に要した経費															
2. 下水道事業繰出金	396,893千円														
(1)下水道事業特別会計繰出	396,893千円														
下水道事業において、公費負担とすべき経費及び使用料収入を充てても なお不足する経費を繰出した。															
【3 都市施設管理費】		22,630													
1. 都市施設管理費	15,736千円														
葛城公園などの市内各公園並びに都市施設の維持管理を行い、市民に対し 快適な憩いの場を提供することに努めた。															
<5 住宅費>		92,376													
【1 住宅管理費】		55,113													
1. 住宅費	860千円														
(1)住宅耐震診断委託	360千円														
件数：8件															
(2)住宅耐震改修補助	500千円														
件数：1件															
2. 新婚世帯家賃補助事業費	1,644千円														
定住促進等のため、市内民間賃貸住宅に住む新婚世帯に対し、家賃負担を軽減する 補助金を交付。 交付対象：25世帯															
【2 住宅維持補修費】		37,263													
1. 市営住宅維持補修費	9,388千円														
(1)翌年度繰越事業	(単位：千円)														
<table border="1" style="width: 100%; border-collapse: collapse;"> <thead> <tr> <th rowspan="2">事業名</th> <th rowspan="2">事業費</th> <th colspan="3">財源内訳</th> </tr> <tr> <th>国庫支出金</th> <th>地方債</th> <th>一般財源</th> </tr> </thead> <tbody> <tr> <td>小林住宅改修事業</td> <td style="text-align: center;">25,608</td> <td style="text-align: center;">22,147</td> <td></td> <td style="text-align: center;">3,461</td> </tr> </tbody> </table>		事業名	事業費	財源内訳			国庫支出金	地方債	一般財源	小林住宅改修事業	25,608	22,147		3,461	
事業名	事業費			財源内訳											
		国庫支出金	地方債	一般財源											
小林住宅改修事業	25,608	22,147		3,461											
2. 改良住宅維持補修費	17,882千円														
3. 空家対策事業費	9,993千円														
市営住宅等の空家に対して入居者募集をするため修繕した。 市営住宅 4戸 改良住宅 6戸															
8 消 防 費		455,106													
<1 消防費>		455,106													
【1 広域消防費】		384,399													
1. 広域消防費	384,399千円														
(1)中和広域消防組合負担	384,399千円														

区 分						決算額(千円)
<p>近年の災害は、社会情勢の変化に伴い複雑化、大規模化しており、それに対応すべく、人的整備をはじめ資機材の充実を図るべく御所市においても応分の負担を行った。救急業務状況は次のとおり。</p>						
事故種別	出動件数(件)			搬送人員(人)		
	平成22年中	平成23年中	平成24年中	平成22年中	平成23年中	平成24年中
火災	7	6	7	5	4	1
水難事故	2	1	1	1	0	1
交通事故	151	167	176	154	180	188
急病	951	1,056	1,092	900	983	1,020
一般負傷	192	207	235	185	196	222
労働災害	32	29	21	31	29	21
運動競技	14	17	11	14	17	10
自損行為	21	15	13	21	13	12
加害	2	7	13	2	5	13
その他	186	174	203	184	173	203
計	1,558	1,679	1,772	1,497	1,600	1,691
<p>火災発生状況は次のとおり。</p>						
	建物(件)	林野(件)	車両(件)	その他(件)	計(件)	損害見積額(千円)
平成22年中	10	0	3	1	14	15,980
平成23年中	10	0	2	1	13	70,679
平成24年中	21	0	1	2	24	139,732
【2 消防費】						35,074
1. 消防団費	30,141千円					
	市民の生命・身体・財産を災害等から守るため、消火活動及び市内巡視、防火防災等の啓発活動を行った。また、本年度は年度当初より放火とみられる事案が多発したことにより管轄区域内の特別夜警を実施した。					
2. 消防団安全対策整備事業費<繰越分>	1,229千円					
	消防団の設備強化を図るため投光器、発電機等を整備した。					
【3 消防施設費】						6,877
1. 消防施設費	6,877千円					
(1)防火水槽新設工事	6,207千円					
	設置箇所：増地内					
【4 災害対策費】						28,756
1. 災害対策費	1,859千円					
	災害に備えて防災出前トーク等を実施し、市民の防災意識の向上に努めた。					
	出前トーク実施回数：19回					
(1)自主防災組織設立補助	1,696千円					
	大規模地震や風水害等の被害防止、軽減または予防をするため地域における自主的な防災組織の設立を支援するためより補助金の交付を行った。					
	平成24年度の実績 24団体 1,696,500円					
	組織率 66.6% (平成25年3月31日現在)					
2. 災害通信対策費	12,090千円					
	災害時、孤立集落等への緊急連絡用手段として、無線の中継局及び自治会配布用					

区 分		財 源 内 訳			決算額(千円)
簡易無線機の一部を整備した。					
(1) 翌年度繰越事業		(単位:千円)			
事業名	事業費	国庫支出金	地方債	一般財源	
災害通信対策事業	23,000	23,000		0	
3. 防災無線整備費<繰越分>		8,875千円			
災害時、現場対応等通信用手段としてMCA無線中継装置及び移動端末機を整備した。					
また、孤立集落以外の自治会に簡易無線機を配備した。					
4. 防災センター建設事業費		5,932千円			
(1) 翌年度繰越事業		(単位:千円)			
事業名	事業費	国庫支出金	地方債	一般財源	
防災センター建設事業	260,853		251,900	8,953	
9 教育費					765,403
<1 教育総務費>					85,028
【1 教育委員会費】					2,868
1. 教育委員会費		2,868千円			
委員会の開催状況					
区 分	開催回数(回)	付議件数(件)			
定例委員会	12	23			
【2 事務局費】					81,618
1. 事務局費		1,187千円			
教育行政全般に係る運営及び事務執行に要した費用。					
【3 学校評価システム構築事業費】					542
1. 学校評価システム構築事業費		542千円			
学校の自己評価と外部評価の充実を図る取り組みを行い、教育現場の改善を行うとともに保護者に対する説明責任を果たすための取り組みとして学校評価システムを構築し、学校評価を行った。					
<2 小学校費>					124,971
【1 学校管理費】					106,316
1. 学校管理費		38,978千円			
2. 学校施設費		63,656千円			
小学校の状況(平成24年5月1日現在)					
学校数 (校)	学級数 (学級)	児童数 (人)	教職員数(人)		
			教員数	職員数	
7	70	1,142	117	9	
(1) 学校別修繕費及び備品購入費の状況		(単位:千円)			
学校名	修繕費	備品購入費	学校名	修繕費	備品購入費
御所小学校	1,451	1,194	葛城小学校	626	715
掖上小学校	888	898	秋津小学校	1,164	738

区 分						決算額(千円)
名柄小学校	1,871	754	葛 小学校	1,657	566	
大正小学校	742	1,218				
3. 耐震補強事業費						3,082千円
(1) 翌年度繰越事業						(単位:千円)
事業名	事業費	財 源 内 訳				
		国庫支出金	地 方 債	一 般 財 源		
学校耐震補強事業	56,577	28,082	27,500	995		
【 2 教育振興費 】						16,008
1. 教育振興費						4,805千円
(1) 教育振興会委託						904千円
学校教育の振興を目的として教育活動の内容充実に努めた。						
(2) 特色ある学校づくり補助						945千円
学習指導要領の改訂によって、各学校が創意工夫を生かした特色ある教育を展開することが求められており、児童の創造性や活力を生かしたさまざまな体験・交流活動などの取組が行われた。						
学 校 名	事 業 内 容					
御所小学校	自然体験学習・御所町の歴史学習・葛城川環境学習・平和学習					
掖上小学校	自然体験学習・町名人探検学習・平和学習・高齢者や障害者との交流学習					
秋津小学校	自然体験学習・国際理解学習・高齢者や障害者との交流学習・平和学習					
葛 小学校	自然体験学習・環境学習・伝統文化学習・英語学習					
葛城小学校	自然体験学習・食に関する学習・高齢者との交流学習・地域学習					
名柄小学校	米作り体験学習・国際理解学習・高齢者との交流学習・環境学習					
大正小学校	栽培学習・環境学習・平和学習・福祉学習					
(3) 特別支援教育就学奨励						462千円
対象者: 15人						
2. 要及び準要保護児童支援費						2,577千円
対象者: 212人 (要保護: 62人、準要保護: 150人)						
3. 特別支援教育支援事業費						8,291千円
小学校における発達障害(学習障害・注意欠陥多動性障害・高機能自閉症等)がある児童に対する教育体制の充実を図るため、支援員を配置した。						
【 3 外国人語学指導事業費 】						2,647
1. 外国人語学指導事業費						2,647千円
小学校の英語活動の授業において、教諭と外国人英語指導助手とのチームティーチングにより外国語活動の充実を図った。						
<3 中学校費 >						175,464
【 1 学校管理費 】						157,013
1. 学校管理費						36,379千円
2. 学校施設費						30,971千円
中学校の状況(平成24年5月1日現在)						
学校数 (校)	学級数 (学級)	生徒数 (人)	教職員数(人)			
			教員数	職員数		
4	30	650	85	4		
(1) 学校別修繕費及び備品購入費の状況 (単位:千円)						

区 分			決算額(千円)
学校名	修繕費	備品購入費	
御所中学校	1,655	1,446	
葛中学校	—	761	※「修繕費」のうち「葛中学校」
葛上中学校	853	923	については小中一環教育を実施
大正中学校	1,990	1,108	しているため葛小学校に計上。
3. 地域環境教育費			996千円
地域活動支援事業として、中学校の生徒が学校単位あるいは地域と連携して清掃及び緑化活動などの取り組みを行った。			
4. 耐震補強事業費<繰越分>			82,866千円
(1)葛上中学校及び大正中学校校舎耐震補強工事		74,865千円	
【2 教育振興費】			15,682
1. 教育振興費			7,628千円
(1)教育振興会委託		610千円	
学校教育の振興を目的として教育活動の内容充実に努めた。			
(2)特色ある学校づくり補助		555千円	
学習指導要領の改訂によって、各学校が創意工夫を生かした特色ある教育を展開することが求められており、生徒の創造性や活力を生かしたさまざまな体験・交流活動などの取組が行われた。			
学校名	事業内容		
御所中学校	職場体験学習・ボランティア学習・御所の郷土歴史学習		
葛中学校	職場体験学習・自然環境学習・栽培学習・平和学習		
葛上中学校	職場体験学習・国際理解学習・カレッジ体験学習・情報学習		
大正中学校	職場体験学習・カレッジ体験学習・障害者問題学習・ボランティア学習		
(3)各種大会選手派遣費補助		406千円	
(4)特別支援教育就学奨励		374千円	
対象者数：7人			
2. 要及び準要保護生徒援助費			4,851千円
対象者：133人（要保護：32人、準要保護：101人）			
3. 特別支援教育支援事業費			3,063千円
中学校における発達障害(学習障害・注意欠陥多動性障害・高機能自閉症等)がある生徒に対する教育体制の充実を図るため、支援員を配置した。			
【3 外国人語学指導事業費】			2,769
1. 外国人語学指導事業費			2,769千円
中学校の英語科の授業に英語教諭と外国人英語指導助手のチームティーチングにより、外国語科教育(英会話学習を含む)の充実を図った。			
<4 幼稚園費>			35,222
【1 幼稚園管理費】			32,133
幼稚園の状況(平成24年5月1日現在)			
園名	学級数(学級)	園児数(人)	教職員数(人)
			教員数 職員数
大正幼稚園	2	12	3 0.5
【2 幼児園管理費】			2,947
幼児園の状況(平成24年5月1日現在)			

区 分					決算額(千円)																								
<table border="1"> <thead> <tr> <th rowspan="2">園 名</th> <th rowspan="2">学級数 (学級)</th> <th rowspan="2">園児数 (人)</th> <th colspan="2">教 職 員 数 (人)</th> </tr> <tr> <th>教員数</th> <th>職員数</th> </tr> </thead> <tbody> <tr> <td>御 所 幼 稚 園</td> <td>3</td> <td>38</td> <td>5</td> <td>0</td> </tr> <tr> <td>秋 津 幼 稚 園</td> <td>2</td> <td>5</td> <td>4</td> <td>0</td> </tr> <tr> <td>合 計</td> <td>5</td> <td>43</td> <td>9</td> <td>0</td> </tr> </tbody> </table>					園 名	学級数 (学級)	園児数 (人)	教 職 員 数 (人)		教員数	職員数	御 所 幼 稚 園	3	38	5	0	秋 津 幼 稚 園	2	5	4	0	合 計	5	43	9	0			
園 名	学級数 (学級)	園児数 (人)	教 職 員 数 (人)																										
			教員数	職員数																									
御 所 幼 稚 園	3	38	5	0																									
秋 津 幼 稚 園	2	5	4	0																									
合 計	5	43	9	0																									
【3 教育振興費】					142																								
1. 教育振興費 142千円																													
(1)私立幼稚園就園助成 80千円																													
<table border="1"> <thead> <tr> <th>園 名</th> <th>園児数(人)</th> <th>助成金(千円)</th> </tr> </thead> <tbody> <tr> <td>葛カトリック幼稚園</td> <td>2</td> <td>80</td> </tr> </tbody> </table>					園 名	園児数(人)	助成金(千円)	葛カトリック幼稚園	2	80																			
園 名	園児数(人)	助成金(千円)																											
葛カトリック幼稚園	2	80																											
<5 社会教育費 >					176,467																								
【1 社会教育総務費】					26,937																								
1. 教育支援活動費 907千円																													
<p>児童生徒の規範意識の低下の克服や体力向上のため、地域ぐるみで学校教育の運営を支援する体制を整備するとともに、子どもたちを支援する活動を通じて、学校と地域の連携や地域の教育力向上を図った。</p> <p>実施校： 7校(御所小・掖上小・秋津小・名柄小・大正小・御所中・大正中)</p> <p>コーディネーター 3人・ボランティア 303人</p>																													
2. 成人式開催費 385千円																													
平成25年1月14日実施 参加者数 190人 (対象者数 280人)																													
【2 社会教育振興費】					676																								
<p>国際化・高齢化・高度情報化が進展する中で、社会や地域・家庭など様々な変化に対し主体的に対応し、心豊かな人間性を培う生涯学習の必要性が高まっている中、次のような事業や学級開設を行い活力ある社会づくりを推進した。</p>																													
1. 社会教育振興費 675千円																													
(1)女性学級開設委託 200千円																													
<table border="1"> <thead> <tr> <th>学 級 名</th> <th>学級数</th> <th>開催回数(回)</th> <th>参加延人数(人)</th> </tr> </thead> <tbody> <tr> <td>女 性 学 級</td> <td>4学級</td> <td>32</td> <td>550</td> </tr> </tbody> </table>					学 級 名	学級数	開催回数(回)	参加延人数(人)	女 性 学 級	4学級	32	550																	
学 級 名	学級数	開催回数(回)	参加延人数(人)																										
女 性 学 級	4学級	32	550																										
【3 公民館費】					17,017																								
1. 中央公民館費 7,669千円																													
2. 中央公民館施設費 5,828千円																													
3. 公民館教室開催費 1,756千円																													
<p>市民の生涯学習の拠点とし、また人々が交流するコミュニケーションの場として11教室5講座を開催し市民の文化・教養の向上を図った。</p> <p>開催教室は次のとおり。</p>																													
<table border="1"> <thead> <tr> <th>教 室 名</th> <th>学級生数(人)</th> <th>開催回数(回)</th> </tr> </thead> <tbody> <tr> <td>着 付 教 室</td> <td>14</td> <td>14</td> </tr> <tr> <td>茶 道 教 室</td> <td>8</td> <td>14</td> </tr> <tr> <td>書 道 教 室</td> <td>16</td> <td>14</td> </tr> <tr> <td>料 理 教 室</td> <td>23</td> <td>12</td> </tr> <tr> <td>男 の 料 理 教 室</td> <td>24</td> <td>5</td> </tr> <tr> <td>手 編 教 室</td> <td>14</td> <td>14</td> </tr> <tr> <td>デジタル写真教室</td> <td>6</td> <td>14</td> </tr> </tbody> </table>					教 室 名	学級生数(人)	開催回数(回)	着 付 教 室	14	14	茶 道 教 室	8	14	書 道 教 室	16	14	料 理 教 室	23	12	男 の 料 理 教 室	24	5	手 編 教 室	14	14	デジタル写真教室	6	14	
教 室 名	学級生数(人)	開催回数(回)																											
着 付 教 室	14	14																											
茶 道 教 室	8	14																											
書 道 教 室	16	14																											
料 理 教 室	23	12																											
男 の 料 理 教 室	24	5																											
手 編 教 室	14	14																											
デジタル写真教室	6	14																											

区 分			決算額(千円)						
洋画教室	10	14							
日本画教室	12	14							
陶芸教室	12	14							
日本語教室	18	16							
開催講座は次のとおり。									
講座名	講座生数(人)	開催回数(回)							
ジュニアリズム体操講座	14	10							
ストーリーテリング講座	9	10							
中国語講座	11	10							
英会話講座	32	10							
古典文学講座	40	10							
中央公民館利用状況は、2,337件(前年度1,912件)であり、公民館主催事業参加者数は延3,464人(前年度2,729人)であった。									
4. 葛公民館費			221千円						
5. 葛公民館施設費			1,523千円						
生涯学習の拠点として、各種自主活動クラブ等に学習の場を提供した。また、公民館主催事業として高齢者講座を次のとおり開催した。									
講座名	講座生数(人)	開催回数(回)							
高齢者講座	54	9							
葛公民館利用状況は、436件(前年度351件)であり、公民館主催事業の参加者数は延121人(前年度138人)であった。									
【4 文化財保存費】			63,923						
1. 文化財保存事業費			447千円						
(1)市内文化財の状況(平成25年3月31日現在) (単位:件)									
ア. 国指定文化財									
種別	重要文化財			史跡	重要美術品		合計		
	建造物	彫刻	工芸		彫刻	考古資料			
件数	3	2		6	4	1	16		
員数	3	3		7	4	1	18		
イ. 奈良県指定文化財									
種別	建造物	彫刻	工芸	史跡	天然記念物	無形民俗	有形民俗	歴史資料	合計
件数	2	1	1	2	1	3	1		11
員数	2	1	1	2	1	3	1		11
ウ. 御所市指定文化財									
種別	建造物	彫刻	工芸	史跡	天然記念物	無形民俗	有形民俗	歴史資料	合計
件数	2							2	4
員数	4							34	38
エ. 国登録文化財									
種別	建造物	彫刻	工芸	史跡	天然記念物	無形民俗	有形民俗	歴史資料	合計
件数	3								3
員数	3								3
2. 文化財保護啓発事業費									924千円
市内出土文化財を展示・公開するとともに、アザレアホールにて講演会									

区 分		決算額(千円)																																																						
及びシンポジウムを開催して、市民の文化財保護意識の向上を図った。																																																								
3. 市内所在遺跡緊急発掘調査事業費	2,003千円																																																							
所在地: 榑羅・小林																																																								
4. 民間受託埋蔵文化財発掘調査事業費	959千円																																																							
所在地: 名柄																																																								
5. 京奈和自動車道関係発掘調査事業費	53,124千円																																																							
【5 青少年健全育成費】		19,146																																																						
1. 青少年センター費	302千円																																																							
地域における青少年の健全育成を図るため、街頭指導・街頭啓発による非行防止や各種研修会を実施した。																																																								
2. 青少年相談事業費	9,776千円																																																							
青少年に関する電話及び面談による相談業務を始め、不登校児童・生徒を対象に適応指導教室を実施した。																																																								
3. 青少年チャレンジ講座費	206千円																																																							
日頃体験しない活動を行い、また他校の児童と交わることにより、児童の生きる力や社会性の獲得に努めるため、環境学習・工作・社会見学等を年間6回実施した。																																																								
参加人数: 市内小学校1年生～6年生児童 延 290人																																																								
4. 青少年サマーキャンプ費	883千円																																																							
次代を担う青少年の健全な育成を図ることを目的として、野外活動の活発化と指導者育成のために実施した。																																																								
参加人数: 市内小学校5年生～市内中学校3年生児童生徒 33人 青年リーダーなどの指導者 13人																																																								
【6 アザレアホール費】		48,768																																																						
1. アザレアホール費	14,665千円																																																							
利用状況																																																								
<table border="1"> <thead> <tr> <th>区 分</th> <th>利用回数(回)</th> <th>利用人数(人)</th> </tr> </thead> <tbody> <tr> <td>文 化 ホ ー ル</td> <td>119</td> <td>10,845</td> </tr> <tr> <td>会 議 室</td> <td>160</td> <td>2,044</td> </tr> <tr> <td>視 聴 覚 室</td> <td>107</td> <td>2,771</td> </tr> <tr> <td>計</td> <td>386</td> <td>15,660</td> </tr> </tbody> </table>		区 分	利用回数(回)	利用人数(人)	文 化 ホ ー ル	119	10,845	会 議 室	160	2,044	視 聴 覚 室	107	2,771	計	386	15,660																																								
区 分	利用回数(回)	利用人数(人)																																																						
文 化 ホ ー ル	119	10,845																																																						
会 議 室	160	2,044																																																						
視 聴 覚 室	107	2,771																																																						
計	386	15,660																																																						
2. 図書館費	22,378千円																																																							
(1) 図書館業務委託	13,534千円																																																							
(2) 図書購入	1,750千円																																																							
本年度は一般図書650冊、児童図書350冊及びDVD18枚を購入した。																																																								
<table border="1"> <thead> <tr> <th></th> <th>蔵書予定数(冊)</th> <th>平成24年度末蔵書数(冊)</th> <th>充足率(%)</th> <th>その他の資料(ビデオ等)</th> <th>合計(点)</th> </tr> </thead> <tbody> <tr> <td>一般図書</td> <td>65,000</td> <td>69,669</td> <td>107.2</td> <td>1,229</td> <td>70,898</td> </tr> <tr> <td>児童図書</td> <td>35,000</td> <td>38,721</td> <td>110.6</td> <td>668</td> <td>39,389</td> </tr> <tr> <td>計</td> <td>100,000</td> <td>108,390</td> <td>108.4</td> <td>1,897</td> <td>110,287</td> </tr> </tbody> </table>			蔵書予定数(冊)	平成24年度末蔵書数(冊)	充足率(%)	その他の資料(ビデオ等)	合計(点)	一般図書	65,000	69,669	107.2	1,229	70,898	児童図書	35,000	38,721	110.6	668	39,389	計	100,000	108,390	108.4	1,897	110,287																															
	蔵書予定数(冊)	平成24年度末蔵書数(冊)	充足率(%)	その他の資料(ビデオ等)	合計(点)																																																			
一般図書	65,000	69,669	107.2	1,229	70,898																																																			
児童図書	35,000	38,721	110.6	668	39,389																																																			
計	100,000	108,390	108.4	1,897	110,287																																																			
図書貸出状況は次のとおり。																																																								
<table border="1"> <thead> <tr> <th rowspan="3">月</th> <th rowspan="3">開館日数</th> <th colspan="5">貸出人数(人・団体)</th> <th colspan="5">貸出数(冊・本)</th> </tr> <tr> <th colspan="2">個人</th> <th rowspan="2">団体</th> <th colspan="2">個人+団体</th> <th colspan="2">個人</th> <th rowspan="2">団体</th> <th colspan="2">個人+団体</th> </tr> <tr> <th>一般書</th> <th>児童書</th> <th>合計</th> <th>1日平均</th> <th>一般書</th> <th>児童書</th> <th>合計</th> <th>1日平均</th> </tr> </thead> <tbody> <tr> <td>4月</td> <td>25</td> <td>2,155</td> <td>276</td> <td>39</td> <td>2,470</td> <td>99</td> <td>5,585</td> <td>922</td> <td>306</td> <td>6,813</td> <td>273</td> </tr> <tr> <td>5月</td> <td>21</td> <td>1,714</td> <td>301</td> <td>45</td> <td>2,060</td> <td>98</td> <td>4,483</td> <td>838</td> <td>310</td> <td>5,631</td> <td>268</td> </tr> </tbody> </table>		月	開館日数	貸出人数(人・団体)					貸出数(冊・本)					個人		団体	個人+団体		個人		団体	個人+団体		一般書	児童書	合計	1日平均	一般書	児童書	合計	1日平均	4月	25	2,155	276	39	2,470	99	5,585	922	306	6,813	273	5月	21	1,714	301	45	2,060	98	4,483	838	310	5,631	268	
月	開館日数			貸出人数(人・団体)					貸出数(冊・本)																																															
				個人		団体	個人+団体		個人		団体	個人+団体																																												
		一般書	児童書	合計	1日平均		一般書	児童書	合計	1日平均																																														
4月	25	2,155	276	39	2,470	99	5,585	922	306	6,813	273																																													
5月	21	1,714	301	45	2,060	98	4,483	838	310	5,631	268																																													

区 分											決算額(千円)																																																																																																							
6月	25	2,109	376	57	2,542	102	5,177	1,145	247	6,569	263																																																																																																							
7月	24	2,202	451	59	2,712	113	5,311	1,437	426	7,174	299																																																																																																							
8月	26	2,303	634	63	3,000	115	5,844	1,904	164	7,912	304																																																																																																							
9月	23	2,040	282	63	2,385	104	4,998	937	415	6,350	276																																																																																																							
10月	24	2,005	287	71	2,363	98	4,801	888	465	6,154	256																																																																																																							
11月	23	1,747	352	63	2,162	94	4,581	948	589	6,118	266																																																																																																							
12月	22	1,809	362	50	2,221	101	5,418	1,315	190	6,923	315																																																																																																							
1月	22	2,055	325	53	2,433	111	4,979	929	456	6,364	289																																																																																																							
2月	12	1,004	125	32	1,161	97	2,599	445	277	3,321	277																																																																																																							
3月	25	1,714	283	55	2,052	82	5,147	1,082	116	6,345	254																																																																																																							
合計	272	22,857	4,054	650	27,561	101	58,923	12,790	3,961	75,674	278																																																																																																							
<p>またビデオの視聴も子どもを中心にとおおいに利用され、年間で館内利用1,072件貸出1,086本となった。(平成24年度ビデオ(DVD)ストック数 1,816本)</p> <table border="1"> <thead> <tr> <th rowspan="2">項目 月</th> <th rowspan="2">開館日数 (日)</th> <th colspan="2">貸出(本)</th> <th colspan="3">館内視聴(人)</th> </tr> <tr> <th>貸出数</th> <th>1日平均</th> <th>申込件数</th> <th>人数</th> <th>1日平均</th> </tr> </thead> <tbody> <tr><td>4月</td><td>25</td><td>108</td><td>4</td><td>109</td><td>145</td><td>6</td></tr> <tr><td>5月</td><td>21</td><td>92</td><td>4</td><td>57</td><td>76</td><td>4</td></tr> <tr><td>6月</td><td>25</td><td>99</td><td>4</td><td>65</td><td>83</td><td>3</td></tr> <tr><td>7月</td><td>24</td><td>90</td><td>4</td><td>73</td><td>99</td><td>4</td></tr> <tr><td>8月</td><td>26</td><td>121</td><td>5</td><td>146</td><td>193</td><td>7</td></tr> <tr><td>9月</td><td>23</td><td>87</td><td>4</td><td>79</td><td>100</td><td>4</td></tr> <tr><td>10月</td><td>24</td><td>70</td><td>3</td><td>50</td><td>66</td><td>3</td></tr> <tr><td>11月</td><td>23</td><td>76</td><td>3</td><td>46</td><td>57</td><td>2</td></tr> <tr><td>12月</td><td>22</td><td>113</td><td>5</td><td>61</td><td>78</td><td>4</td></tr> <tr><td>1月</td><td>22</td><td>96</td><td>4</td><td>49</td><td>59</td><td>3</td></tr> <tr><td>2月</td><td>12</td><td>46</td><td>4</td><td>25</td><td>31</td><td>3</td></tr> <tr><td>3月</td><td>25</td><td>88</td><td>4</td><td>68</td><td>85</td><td>3</td></tr> <tr><td>合計</td><td>272</td><td>1,086</td><td>4</td><td>828</td><td>1,072</td><td>4</td></tr> </tbody> </table>												項目 月	開館日数 (日)	貸出(本)		館内視聴(人)			貸出数	1日平均	申込件数	人数	1日平均	4月	25	108	4	109	145	6	5月	21	92	4	57	76	4	6月	25	99	4	65	83	3	7月	24	90	4	73	99	4	8月	26	121	5	146	193	7	9月	23	87	4	79	100	4	10月	24	70	3	50	66	3	11月	23	76	3	46	57	2	12月	22	113	5	61	78	4	1月	22	96	4	49	59	3	2月	12	46	4	25	31	3	3月	25	88	4	68	85	3	合計	272	1,086	4	828	1,072	4
項目 月	開館日数 (日)	貸出(本)		館内視聴(人)																																																																																																														
		貸出数	1日平均	申込件数	人数	1日平均																																																																																																												
4月	25	108	4	109	145	6																																																																																																												
5月	21	92	4	57	76	4																																																																																																												
6月	25	99	4	65	83	3																																																																																																												
7月	24	90	4	73	99	4																																																																																																												
8月	26	121	5	146	193	7																																																																																																												
9月	23	87	4	79	100	4																																																																																																												
10月	24	70	3	50	66	3																																																																																																												
11月	23	76	3	46	57	2																																																																																																												
12月	22	113	5	61	78	4																																																																																																												
1月	22	96	4	49	59	3																																																																																																												
2月	12	46	4	25	31	3																																																																																																												
3月	25	88	4	68	85	3																																																																																																												
合計	272	1,086	4	828	1,072	4																																																																																																												
3. 文化ホール費											3,466千円																																																																																																							
<6 人権教育費 >											50,491																																																																																																							
【1 人権教育総務費】											40,351																																																																																																							
1. 人権教育総務費											5,245千円																																																																																																							
人権教育を推進するためさまざまな研修・研究会に参加し認識を深めた。																																																																																																																		
2. 奈良県人権教育推進協議会費											56千円																																																																																																							
県内の機関・団体が加入し、人権問題の解決に向けた取り組みを行い、強い連携のもと人権教育の推進に努めた。																																																																																																																		
3. 奈良県人権教育研究会費											16千円																																																																																																							
さまざまな人権問題について教育の実践を進め、研究大会、学習会に参加し現状の認識を深めた。																																																																																																																		
4. 奈良県外国人教育研究会費											2千円																																																																																																							
多文化共生社会の実現をめざし、県外教事業や各校・園・所での実践を進めた。																																																																																																																		
5. 人権センター費											3,670千円																																																																																																							
人権が尊重される社会の実現と「人権のまちづくり」を推進し、教育と啓発の拠点として設立され、その管理、運営を行った。																																																																																																																		
【2 人権教育推進費】											4,362																																																																																																							
1. 人権教育推進費											3,471千円																																																																																																							
全ての市民に対して、同和問題をはじめとするさまざまな人権問題について正しい理解と認識を培うべく種々の事業を行った。																																																																																																																		

区	分	決算額(千円)																			
2. 市民集会費	360千円																				
第39回「差別をなくす市民集会」の開催 テーマ「人権・共生の21世紀の創造を」 ～きずこう共生社会ひろげよう人権文化～ 参加者：249人																					
3. 平和を考える集い費	73千円																				
「人権と平和を考える集い」今、あらためて平和を考える 参加者：児童 70人 保護者 37人																					
4. ふれあい人権セミナー費	120千円																				
今日的人権問題とわたしたちの課題についてテーマを設定し連続講座形式で行った。 年6回開催 参加者：延 203人																					
5. 人権教育推進者養成講座費	40千円																				
「今後の人権問題の教育啓発の課題」「御所市の歴史から学ぶ」 参加者：79人																					
6. 地区別学習会費	218千円																				
7校区(地区) 全参加者：909人																					
7. 校・園人権教育懇談会費	40千円																				
自尊感情豊かな子どもの育成のための懇談会を行った。 葛城小学校4会場 大正中学校6会場 参加者：113人																					
8. 人権教育研修会費	40千円																				
人権教育を基盤に据えた学校づくりを図るため、人権教育推進教員のその任務内容 と人権教育推進上の課題について研修し相互交流を図った。 参加者：17人																					
【3 学校教育推進費】		5,340																			
1. 学校教育推進費	5,340千円																				
(1) 高等学校入学支度金奨励事業	300千円																				
教育の機会均等に基づき、勉学の意欲がありながら、経済的な理由で 修学が困難な生徒の高等学校への進学を容易にすることを目的として、 この支度金を給付する(支度金給付説明会を実施)。																					
<table border="1" style="width: 100%; border-collapse: collapse;"> <thead> <tr> <th style="text-align: center;">支度金区分</th> <th colspan="2" style="text-align: center;">給付額(1人あたり)</th> <th style="text-align: center;">人数</th> <th style="text-align: center;">金額</th> </tr> </thead> <tbody> <tr> <td rowspan="2" style="text-align: center;">高等学校入学 支度金</td> <td style="text-align: center;">公 立</td> <td style="text-align: right;">60,000 円</td> <td style="text-align: center;">5人</td> <td style="text-align: right;">300千円</td> </tr> <tr> <td style="text-align: center;">私 立</td> <td style="text-align: right;">120,000 円</td> <td style="text-align: center;">0人</td> <td style="text-align: right;">0千円</td> </tr> <tr> <td colspan="3" style="text-align: center;">計</td> <td style="text-align: center;">5人</td> <td style="text-align: right;">300千円</td> </tr> </tbody> </table>		支度金区分	給付額(1人あたり)		人数	金額	高等学校入学 支度金	公 立	60,000 円	5人	300千円	私 立	120,000 円	0人	0千円	計			5人	300千円	
支度金区分	給付額(1人あたり)		人数	金額																	
高等学校入学 支度金	公 立	60,000 円	5人	300千円																	
	私 立	120,000 円	0人	0千円																	
計			5人	300千円																	
(2) 坂本奨学金給付事業	5,040千円																				
「勉学の意欲がありながら経済的理由で修学困難な学生の進路保障に 役立ててほしい」と寄附金を受け、これを元に奨学基金を設置し、交付規 則に基づき、当該学生に対して給付を行った。																					
<table border="1" style="width: 100%; border-collapse: collapse;"> <thead> <tr> <th style="text-align: center;">区分</th> <th style="text-align: center;">給付額(1人あたり)</th> <th style="text-align: center;">人数</th> <th style="text-align: center;">金額</th> </tr> </thead> <tbody> <tr> <td>高校生</td> <td style="text-align: right;">180,000 円</td> <td style="text-align: center;">20人</td> <td style="text-align: right;">3,600千円</td> </tr> <tr> <td>大学生(短大生含む)</td> <td style="text-align: right;">240,000 円</td> <td style="text-align: center;">6人</td> <td style="text-align: right;">1,440千円</td> </tr> </tbody> </table>		区分	給付額(1人あたり)	人数	金額	高校生	180,000 円	20人	3,600千円	大学生(短大生含む)	240,000 円	6人	1,440千円								
区分	給付額(1人あたり)	人数	金額																		
高校生	180,000 円	20人	3,600千円																		
大学生(短大生含む)	240,000 円	6人	1,440千円																		
【4 子ども人権学習推進費】		438																			
子どもの人権意識の向上と子どもを中心として、家庭・地域の教育力の向上を																					

区 分		決算額(千円)		
目指し、自他を大切にしようとする力を培う事業				
1. 地域ふれあい活動体験事業費	438千円			
大正中校区				
<7 保健体育費 >		117,760		
【1 保健体育総務費】		30,312		
1. 保健体育総務費	5,843千円			
(1)国際・全国大会等参加激励	700千円			
対象: 26件				
2. 市民体育祭費	711千円			
実施日:平成24年10月14日 参加人数: 1,300人				
3. 県民体育大会補助事業費	319千円			
実施日:平成24年 7月 1日・ 8日 参加人数: 201人				
4. 市町村対抗子ども駅伝大会事業費	188千円			
実施日:平成25年 3月 2日 参加人数: 19人				
5. 健康診断等実施費	9,408千円			
6. 全国高校ラグビー大会決勝応援事業費	443千円			
【2 保健体育施設費】		19,248		
1. 市民運動公園費	17,342千円			
利用状況		(単位:件)		
項目	市民運動公園			
月	第1 グラウンド	第2 グラウンド	第3 グラウンド	テニス場
4月	15	8	1	6
5月	4	9	5	8
6月	1	6	5	11
7月	20	5	3	7
8月	32	2	3	8
9月	20	0	2	12
10月	11	1	6	7
11月	18	5	4	6
12月	13	3	5	8
1月	12	3	2	8
2月	15	1	0	5
3月	17	2	3	11
計	178	45	39	97
2. その他の体育施設費	1,906千円			
利用状況		(単位:件)		
項目	市民 運動場	健民運動場		中央コート
月		グラウンド	テニス場	
4月	1	11	21	30
5月	5	18	18	31
6月	9	16	24	29
7月	11	17	24	31

区 分					決算額(千円)
8月	14	31	27	31	
9月	10	14	21	30	
10月	11	14	12	31	
11月	4	14	26	30	
12月	2	11	19	28	
1月	3	15	21	28	
2月	2	14	20	28	
3月	2	24	20	29	
計	74	199	253	356	
【3 学校給食センター費】					68,200
11 公債費					2,276,620
<1 公債費>					2,276,620
【1 元金】					1,925,303
1. 元金					1,925,303千円
(1)長期債元金償還金					1,884,717千円
(2)繰上償還金					40,586千円
分譲宅地売払いに伴うもの					14,488千円
住宅三資金繰上返済に伴うもの					4,496千円
任意の繰上償還					21,602千円
【2 利子】					351,317
1. 利子					351,317千円
(1)長期債利子償還金					351,237千円
(2)起債前借利子					43千円
(3)一時借入金利子					37千円

地方債残高と償還状況

I 借入先別

(単位:千円)

借入先区分	平成23年度末 現在高(A)	平成24年度 発行額(B)	平成24年度元利償還額		差引現在高 (A)+(B)-(C)
			元金(C)	利子	
財務省 (旧資金運用部を含む)	10,293,392	180,500	1,084,643	228,256	9,389,249
日本郵政公社(郵貯資金)	79,632	0	9,113	1,383	70,519
日本郵政公社(簡保資金)	755,634	0	141,655	20,261	613,979
地方公共団体金融機構	2,549,995	453,400	116,565	34,801	2,886,830
南都銀行	3,451,560	3,500	557,035	65,314	2,898,025
奈良県農業協同組合	87,298	0	15,041	1,248	72,257
奈良県	2,070,000	0	0	0	2,070,000
国等予算貸付	9,179	0	251	13	8,928
奈良県市町村振興協会	4,000	0	1,000	4	3,000
計	19,300,690	637,400	1,925,303	351,280	18,012,787

Ⅱ 目的別

(単位:千円)

目的別区分	平成23年度末 現在高(A)	平成24年度 発行額(B)	平成24年度元利償還額		差引現在高 (A)+(B)-(C)
			元金(C)	利子	
1. 普通債	12,944,159	113,500	1,606,322	263,124	11,451,337
農林	174,927	0	32,765	2,253	142,162
土木	1,447,268	46,000	125,776	22,325	1,367,492
教育	263,473	37,300	82,556	6,670	218,217
市営住宅	759,194	0	69,846	15,848	689,348
住宅新築資金等	342,357	0	42,968	9,155	299,389
小集落地区改良	8,352,352	0	837,472	186,267	7,514,880
クリーンセンター	40,064	0	2,380	801	37,684
清掃運搬施設	17,090	0	3,650	197	13,440
保育所	38,300	0	0	0	38,300
市民運動公園	115,080	0	17,774	1,748	97,306
消防施設	7,052	18,000	3,973	96	21,079
同和対策	200,115	0	83,211	2,878	116,904
共同浴場	25,894	0	7,112	760	18,782
児童館	157,596	0	42,467	3,481	115,129
葛城公園	87,304	0	59,668	837	27,636
アザレアホール	409,776	0	163,908	5,640	245,868
いきいきライフセンター	44,204	0	12,628	823	31,576
庁舎	145,112	0	10,142	2,731	134,970
その他	317,001	12,200	8,026	614	321,175
2. 災害復旧費	6,083	0	732	62	5,351
土木	6,083	0	732	62	5,351
3. その他	6,350,448	523,900	318,249	88,094	6,556,099
市町村振興資金	129,000	0	0	0	129,000
減収補てん債	78,670	0	4,614	1,453	74,056
減税補てん債	448,205	0	83,237	5,818	364,968
臨時税収補てん債	63,394	0	10,853	1,266	52,541
臨時財政対策債	4,011,429	523,900	155,222	43,777	4,380,107
退職手当債	1,619,750	0	64,323	35,780	1,555,427
計	19,300,690	637,400	1,925,303	351,280	18,012,787

国民健康保険事業特別会計

平成24年度国民健康保険事業特別会計決算の概要

平成24年度も収支両面にわたる基本的な取り組みを積極的に展開しながら、より一層被保険者への安定した保険給付と健全な国民健康保険財政を目指して事業運営に取り組んできたところであります。

こうした中、歳入につきましては、繰入金や保険税等が減少しましたが、共同事業交付金や療養給付費交付金が増加したことにより、決算額が38億1051万8千円となり、前年度と比べて1億1460万8千円、3.1%の増となっております。

今後も引き続き収納率向上特別対策事業等の取り組みを強化し、国民健康保険財政の要であります国民健康保険税の収納率向上により財源確保を図るため、鋭意努力を重ねる所存であります。

歳出につきましては、総務費、老人保健拠出金等が減少しましたが保険給付費、共同事業拠出金及び後期高齢者支援金等の増加により、決算額が40億9198万円となり、前年度と比べて2億1509万円、5.5%の増となっております。

以上、歳入歳出の概要について説明しましたが、歳入歳出差引額は2億8146万2千円の赤字となりました。

健全な財政運営を図ることは、被保険者への安定した保険給付に結びつくことから、本年度決算状況を受け今後も引き続き、収納率の向上、医療費の適正化等収支両面にわたる運営に努力をし、赤字解消を図る所存であります。

(1) 歳 入 総 額	3, 810, 518千円
(2) 歳 出 総 額	4, 091, 980千円
(3) 歳 入 歳 出 差 引 額	△281, 462千円
(4) 翌年度へ繰越すべき財源	0千円
(5) 実 質 収 支 額	△281, 462千円

款別歳入決算額の状況

款名	平成24年度		平成23年度		対前年度 増減額 (千円)	増減率 (%)
	決算額 (千円)	構成比 (%)	決算額 (千円)	構成比 (%)		
1. 国民健康保険税	644,948	16.9	681,649	18.4	△ 36,701	△ 5.4
2. 使用料及び手数料	229	0.0	155	0.0	74	47.7
3. 国庫支出金	1,147,627	30.1	1,148,996	31.1	△ 1,369	△ 0.1
4. 療養給付費交付金	142,675	3.7	94,315	2.6	48,360	51.3
5. 前期高齢者交付金	887,826	23.3	873,621	23.6	14,205	1.6
6. 県支出金	231,499	6.1	189,728	5.1	41,771	22.0
7. 共同事業交付金	524,010	13.8	475,902	12.9	48,108	10.1
8. 繰入金	222,076	5.8	229,557	6.2	△ 7,481	△ 3.3
9. 諸収入	9,628	0.3	1,987	0.1	7,641	384.5
歳入合計	3,810,518	100.0	3,695,910	100.0	114,608	3.1

款別歳出決算額の状況

款名	平成24年度		平成23年度		対前年度 増減額 (千円)	増減率 (%)
	決算額 (千円)	構成比 (%)	決算額 (千円)	構成比 (%)		
1. 総務費	58,675	1.4	62,841	1.6	△ 4,166	△ 6.6
2. 保険給付費	2,655,052	64.9	2,565,765	66.2	89,287	3.5
3. 老人保健拠出金	23	0.0	1,005	0.0	△ 982	△ 97.7
4. 共同事業拠出金	442,594	10.8	412,973	10.7	29,621	7.2
5. 前期高齢者納付金等	479	0.0	1,298	0.0	△ 819	△ 63.1
6. 後期高齢者支援金等	466,307	11.4	438,008	11.3	28,299	6.5
7. 介護納付金	203,849	5.0	195,099	5.0	8,750	4.5
8. 保健事業費	28,689	0.7	25,358	0.7	3,331	13.1
9. 公債費	0	0.0	0	0.0	0	—
10. 諸支出金	55,332	1.4	54,057	1.4	1,275	2.4
11. 繰上充用金	180,980	4.4	120,486	3.1	60,494	50.2
歳出合計	4,091,980	100.0	3,876,890	100.0	215,090	5.5

区	分	決算額(千円)	
1 総務費		58,675	
<1 総務管理費>		54,133	
【1 一般管理費】		51,763	
1. 一般管理費(人件費含む)	51,763千円		
(1)レセプト点検業務に要した費用	2,251千円		
【2 連合会負担金】		2,370	
1. 連合会負担金	2,370千円		
(1)国保連合会事務費負担	2,341千円		
<2 徴税费>		4,532	
【1 賦課徴収費】		1,716	
1. 賦課費	876千円		
2. 徴収費	840千円		
【2 特別対策事業費】		2,816	
1. 特別対策事業費	2,816千円		
(1)滞納整理支援システムにかかる経費	1,324千円		
国保税収納率向上特別対策事業の一環として滞納整理支援システムを活用し、収納率向上を図った。			
<3 運営協議会費>		10	
【1 運営協議会費】		10	
1. 運営協議会費	10千円		
(1)都市国保運営協議会負担	10千円		
2 保険給付費		2,655,052	
<1 療養諸費>		2,324,283	
【1 一般被保険者療養給付費】		2,210,565	
【2 退職被保険者等療養給付費】		67,773	
【3 一般被保険者療養費】		37,748	
【4 退職被保険者等療養費】		516	
【5 審査支払手数料】		7,681	
【参考】 (単位:千円)			
種目	(件数) 費用額	市負担額	個人 負担額等
療養給付費	一般被保険者 (117,132件) 3,020,065	2,205,748	735,978
	退職者等被保険者 (3,935件) 96,805	67,773	428
療養費	一般被保険者 (5,497件) 51,868	37,657	12,938
	退職者等被保険者 (120件) 737	516	221
計	一般被保険者 (122,629件) 3,071,933	2,243,405	748,916
	退職者等被保険者 (4,055件) 97,542	68,289	649
※本表の数値は事業年報及び退職者医療事業年報による。			

区 分					決算額(千円)
【参考】					
区 分		平成22年度	平成23年度	平成24年度	
平均世帯数 (世帯)		5,247	5,161	5,118	
平均被保険者数	一般 (人)	9,395	9,208	9,029	
	退職者 (人)	383	312	370	
受診率 (%)		1,287.1	1,281.4	1,347.5	
一人当たり療養給付費 (円)		316,744	325,604	337,214	
一人当たり療養諸費市負担金 (円)		230,620	236,948	245,951	
<2 高額療養費 >					314,589
【1 一般被保険者高額療養費】					302,947
【2 退職被保険者等高額療養費】					11,642
<3 出産育児諸費 >					14,498
【1 出産育児一時金】					14,491
1. 出産育児一時金					14,491千円
出産育児一時金の状況					
支給件数	1件当りの支給額				
3件	390,000円				
32件	420,000円				
【2 支払手数料】					7
<4 葬祭諸費 >					1,680
【1 葬祭諸費】					1,680
1. 葬祭費					1,680千円
葬祭費の状況					
支給件数	1件当りの支給額				
56件	30,000円				
<5 移送費 >					2
【1 一般被保険者移送費】					2
3 老人保健拠出金					23
<1 老人保健拠出金 >					23
【1 老人保健事務費拠出金】					23
1. 老人保健事務費拠出金					23千円
市町村に代わり審査支払の事務の執行に要する経費並びに社会保険診療報酬支払基金における保険者拠出金の徴収及び市町村に対する交付金の事務処理に要する費用に充てられる経費として拠出した。					
4 共同事業拠出金					442,594
<1 共同事業拠出金 >					442,594
【1 共同事業医療費拠出金】					86,296
1. 高額医療共同事業拠出金					86,296千円
高額医療費共同事業医療費に要した経費に対して拠出した。					
【2 その他の共同事業拠出金】					1
1. その他共同事業拠出金					1千円

区 分	決算額(千円)						
(1)退職者医療受給権者リスト送付拠出金	1千円						
【3 保険財政安定化事業拠出金】	356,297						
1. 保険財政安定化事業拠出金	356,297千円						
市町村における保険財政の安定化に向けての共助事業に係る拠出金							
5 前期高齢者納付金等	479						
<1 前期高齢者納付金等>	479						
【1 前期高齢者納付金】	444						
1. 前期高齢者納付金	444千円						
前期高齢者(65歳以上75歳未満の高齢者が対象)が、国民健康保険に多く加入していることによる保険者間の負担の不均衡を各保険者の加入者数に応じて調整するという前期高齢者医療制度への納付金。							
【2 前期高齢者関係事務費拠出金】	35						
6 後期高齢者支援金等	466,307						
<1 後期高齢者支援金等>	466,307						
【1 後期高齢者支援金】	466,272						
1. 後期高齢者支援金	466,272千円						
後期高齢者医療制度(75歳以上の高齢者が対象)へ、各保険者が負担する支援金							
【2 後期高齢者関係事務費拠出金】	35						
7 介護納付金	203,849						
<1 介護納付金>	203,849						
【1 介護納付金】	203,849						
8 保健事業費	28,689						
<1 保健事業費>	6,633						
【1 保健衛生普及費】	6,633						
1. 医療費適正化対策費	1,924千円						
国保連合会に作成依頼したジェネリック医薬品促進通知書を送付し、医療費の適正化に努めた。							
2. 人間ドック検診費	2,790千円						
	<table border="1"> <thead> <tr> <th></th> <th>市内</th> <th>市外</th> </tr> </thead> <tbody> <tr> <td>助成対象者数</td> <td style="text-align: center;">89人</td> <td style="text-align: center;">4人</td> </tr> </tbody> </table>		市内	市外	助成対象者数	89人	4人
	市内	市外					
助成対象者数	89人	4人					
3. 脳ドック検診費	1,919千円						
	<table border="1"> <thead> <tr> <th></th> <th>市内</th> <th>市外</th> </tr> </thead> <tbody> <tr> <td>助成対象者数</td> <td style="text-align: center;">85人</td> <td style="text-align: center;">0人</td> </tr> </tbody> </table>		市内	市外	助成対象者数	85人	0人
	市内	市外					
助成対象者数	85人	0人					
<2 特定健康診査等事業費>	22,056						
【1 特定健康診査等事業費】	22,056						
1. 特定健康診査等事業費	22,014千円						
(1)特定健診等負担	12,001千円						
高齢者の医療の確保に関する法律に基づき実施した特定健康診査、特定保健指導に係る負担金							

区 分					決算額(千円)
実施状況は以下のとおり。					
事業種別	区分	平成22年度	平成23年度	平成24年度	
特 定 健康診査	対象者数	6,288 人	6,264 人	6,252 人	
	受診者数	1,309 人	1,676 人	1,939 人	
	受診率	20.8%	26.8%	31.0%	
特 定 保健指導	対象者数	203 人	237 人	237 人	
	終了者数	89 人	119 人	76 人	
	終了率	43.8%	50.2%	32.1%	
※「平成24年度」の数値は平成25年7月末の速報値である。					
10 諸 支 出 金					55,332
<1 償還金及び還付加算金 >					55,179
【 1 一般被保険者保険税還付金 】					2,671
1. 一般被保険者保険税還付金					2, 671千円
(1)国保税過誤納返還金					13千円
(2)国保税過誤納還付金					2, 658千円
【 2 償還金 】					52,508
(1)国庫返還金					52, 203千円
(2)県費返還金					305千円
<2 療養費等指定公費立替金 >					153
【 1 療養費等指定公費立替金 】					153
1. 療養費等指定公費立替金					153千円
12 繰上充用金					180,980
<1 繰上充用金 >					180,980
【 1 繰上充用金 】					180,980
1. 前年度繰上充用金					180, 980千円

学校給食費特別会計

平成24年度学校給食費特別会計決算の概要

学校給食は、児童生徒に栄養バランスのとれた食事を提供するだけでなく、正しい食習慣の形成を図るとともに、好ましい人間関係の育成に極めて大きな意義を有しており、健康教育の一環として重要な役割を担っております。

今後も学校給食の食事内容を充実・改善し、よりよい学校給食を進めるために鋭意努力していく所存であります。また、給食費負担金の徴収については完納に向けて取り組んでいきたいと考えております。

本年度の決算状況は次のとおりであります。

(1) 歳入総額	90,863千円
(2) 歳出総額	91,085千円
(3) 歳入歳出差引額	△222千円
(4) 翌年度へ繰越すべき財源	0千円
(5) 実質収支額	△222千円

款別歳入決算額の状況

款名	平成24年度		平成23年度		対前年度 増減額 (千円)	増減率 (%)
	決算額 (千円)	構成比 (%)	決算額 (千円)	構成比 (%)		
1. 負担金	90,863	100.0	89,604	100.0	1,259	1.4
歳入合計	90,863	100.0	89,604	100.0	1,259	1.4

款別歳出決算額の状況

款名	平成24年度		平成23年度		対前年度 増減額 (千円)	増減率 (%)
	決算額 (千円)	構成比 (%)	決算額 (千円)	構成比 (%)		
1. 給食費	90,935	99.8	89,480	99.7	1,455	1.6
2. 繰上充用金	150	0.2	274	0.3	△ 124	△ 45.3
歳出合計	91,085	100.0	89,754	100.0	1,331	1.5

区 分		決算額(千円)			
1 給 食 費		90,935			
<1 給食費>		90,935			
【1 給食費】		90,935			
1. 給食材料費		90,935千円			
(1) 学校給食費の推移					
(単位:円)					
区分	施行年月日	56. 4. 1	59. 4. 1	元. 4. 1	8. 4. 1
小学校		2,800	3,100	3,200	3,400
中学校		3,100	3,400	3,500	3,700
幼稚園					
(単位:円)					
区分	施行年月日	11. 4. 1	12. 4. 1	24. 4. 1	
小学校		3,400	3,700	3,900	
中学校		3,700	4,100	4,300	
幼稚園		3,000	3,200	3,400	
※幼稚園については平成11年度より実施					
(2) 給食人員等に関する調べ					
上段()は対象者数・下段総食数					
項目	給食実施総人員(人)・延食数(食)				給食費負担額 (千円)
区分	児童・生徒	職員	その他	計	
小学校	(1,137)	(130)	(335)	(1,602)	54,447
	195,122	23,256	591	218,969	
中学校	(647)	(88)	(36)	(771)	34,738
	103,309	14,866	149	118,324	
幼稚園	(12)	(3)	(8)	(23)	554
	1,566	405	8	1,979	
給食センター		(22)		(22)	1,009
		4,091		4,091	
計	(1,796)	(243)	(379)	(2,418)	90,748
	299,997	42,618	748	343,363	
2 繰上充用金		150			
<1 繰上充用金>		150			
【1 繰上充用金】		150			
1. 前年度繰上充用金		150千円			

国民宿舎葛城高原ロッジ特別会計

平成24年度国民宿舎葛城高原ロッジ特別会計決算の概要

昭和42年の開設以来、国民宿舎葛城高原ロッジは四季を通じて親しまれ、春のつつじシーズンは多くの観光客が訪れ、夏は納涼、秋にはススキの大海原が、冬は樹氷と訪れる人々を魅了してまいりました。

平成24年度決算につきましては、昨今のトレッキングブームもあり、ロッジの利用者数は大幅に増加しましたが、その大半は休憩(食事・喫茶含む)のお客様で、宿泊者数については減少となりました。

今後は夕食のメニューの充実など宿泊者の誘客を強化するとともに、夏季の節電などに伴う避暑地としてのPRにも努めてまいります。

本年度の決算状況は次のとおりであります。

(1) 歳入総額	98,759千円
(2) 歳出総額	98,079千円
(3) 歳入歳出差引額	680千円
(4) 翌年度へ繰越すべき財源	0千円
(5) 実質収支額	680千円

款別歳入決算額の状況

款名	平成24年度		平成23年度		対前年度 増減額 (千円)	増減率 (%)
	決算額 (千円)	構成比 (%)	決算額 (千円)	構成比 (%)		
1. 使用料	85,927	87.0	81,376	86.4	4,551	5.6
2. 諸収入	12,212	12.4	12,252	13.0	△ 40	△ 0.3
3. 繰越金	620	0.6	520	0.6	100	19.2
歳入合計	98,759	100.0	94,148	100.0	4,611	4.9

款別歳出決算額の状況

款名	平成24年度		平成23年度		対前年度 増減額 (千円)	増減率 (%)
	決算額 (千円)	構成比 (%)	決算額 (千円)	構成比 (%)		
1. 総務費	66,487	67.8	66,487	71.1	0	0.0
2. 事業費	31,592	32.2	27,041	28.9	4,551	16.8
歳出合計	98,079	100.0	93,528	100.0	4,551	4.9

区 分	決算額(千円)																								
1 総務費	66,487																								
<1 総務管理費>	66,487																								
【1 一般管理費】	66,487																								
1. 国民宿舎管理運営費 66,487千円 国民宿舎葛城高原ロッジの管理運営に要した人件費。																									
2 事業費	31,592																								
<1 事業費>	31,592																								
【1 事業費】	31,592																								
1. 国民宿舎事業費 31,592千円 国民宿舎葛城高原ロッジの管理運営に要した人件費以外の経費。																									
(1)年度別利用状況 (単位:人)																									
<table border="1"> <thead> <tr> <th>区分</th> <th>年度</th> <th>平成20年度</th> <th>平成21年度</th> <th>平成22年度</th> <th>平成23年度</th> <th>平成24年度</th> </tr> </thead> <tbody> <tr> <td>宿泊利用者</td> <td></td> <td>4,668</td> <td>4,530</td> <td>4,529</td> <td>4,579</td> <td>4,484</td> </tr> <tr> <td>休憩利用者</td> <td></td> <td>4,513</td> <td>4,328</td> <td>4,618</td> <td>4,557</td> <td>7,969</td> </tr> </tbody> </table>	区分	年度	平成20年度	平成21年度	平成22年度	平成23年度	平成24年度	宿泊利用者		4,668	4,530	4,529	4,579	4,484	休憩利用者		4,513	4,328	4,618	4,557	7,969				
区分	年度	平成20年度	平成21年度	平成22年度	平成23年度	平成24年度																			
宿泊利用者		4,668	4,530	4,529	4,579	4,484																			
休憩利用者		4,513	4,328	4,618	4,557	7,969																			
(2)平成24年度月別利用状況 (単位:人)																									
<table border="1"> <thead> <tr> <th>区分</th> <th>月</th> <th>4</th> <th>5</th> <th>6</th> <th>7</th> <th>8</th> <th>9</th> </tr> </thead> <tbody> <tr> <td>宿泊利用者</td> <td></td> <td>413</td> <td>624</td> <td>175</td> <td>461</td> <td>561</td> <td>292</td> </tr> <tr> <td>休憩利用者</td> <td></td> <td>418</td> <td>1,722</td> <td>238</td> <td>359</td> <td>486</td> <td>529</td> </tr> </tbody> </table>	区分	月	4	5	6	7	8	9	宿泊利用者		413	624	175	461	561	292	休憩利用者		418	1,722	238	359	486	529	
区分	月	4	5	6	7	8	9																		
宿泊利用者		413	624	175	461	561	292																		
休憩利用者		418	1,722	238	359	486	529																		
(単位:人)																									
<table border="1"> <thead> <tr> <th>区分</th> <th>月</th> <th>10</th> <th>11</th> <th>12</th> <th>1</th> <th>2</th> <th>3</th> </tr> </thead> <tbody> <tr> <td>宿泊利用者</td> <td></td> <td>368</td> <td>435</td> <td>400</td> <td>257</td> <td>139</td> <td>359</td> </tr> <tr> <td>休憩利用者</td> <td></td> <td>827</td> <td>992</td> <td>463</td> <td>713</td> <td>709</td> <td>513</td> </tr> </tbody> </table>	区分	月	10	11	12	1	2	3	宿泊利用者		368	435	400	257	139	359	休憩利用者		827	992	463	713	709	513	
区分	月	10	11	12	1	2	3																		
宿泊利用者		368	435	400	257	139	359																		
休憩利用者		827	992	463	713	709	513																		

下水道事業特別会計

平成24年度下水道事業特別会計決算の概要

御所市では、生活排水による水質汚濁の防止と、生活環境及び公衆衛生の向上を目的に、昭和58年から公共下水道を整備しているところであります。

公共下水道により生活排水を処理することで、側溝から蚊やハエの発生を防ぎ、また臭気をなくし、生活環境の向上を図っています。

さらに、本市の公共下水道は、葛城川・曾我川等の大和川上流流域の河川及び閉鎖性が高い大阪湾・瀬戸内海の公共用水域の汚濁負荷量及び栄養塩類の削減に寄与する都市基盤施設であります。

平成24年度は、平成23年度に引き続き、櫛羅・東松本(葛城台)地区・御所(大広町)地区・戸毛地区等の一部において公共下水道の幹線及び末端管路の整備を行ない、供用を開始しました。

本年度の決算状況は次のとおりであります。

(1) 歳入総額	726,413千円
(2) 歳出総額	726,141千円
(3) 歳入歳出差引額	272千円
(4) 翌年度へ繰越すべき財源	272千円
(5) 実質収支額	0千円

款別歳入決算額の状況

款名	平成24年度		平成23年度		対前年度 増減額 (千円)	増減率 (%)
	決算額 (千円)	構成比 (%)	決算額 (千円)	構成比 (%)		
1. 分担金及び負担金	11,270	1.6	10,850	1.4	420	3.9
2. 使用料及び手数料	87,503	12.0	86,124	11.0	1,379	1.6
3. 国庫支出金	82,560	11.4	109,300	14.0	△ 26,740	△ 24.5
4. 繰入金	396,893	54.6	411,860	52.7	△ 14,967	△ 3.6
5. 諸収入	10	0.0	14	0.0	△ 4	△ 28.6
6. 市債	146,400	20.2	160,200	20.5	△ 13,800	△ 8.6
7. 繰越金	241	0.0	300	0.0	△ 59	△ 19.7
8. 県支出金	1,536	0.2	3,286	0.4	△ 1,750	△ 53.3
歳入合計	726,413	100.0	781,934	100.0	△ 55,521	△ 7.1

款別歳出決算額の状況

款名	平成24年度		平成23年度		対前年度 増減額 (千円)	増減率 (%)
	決算額 (千円)	構成比 (%)	決算額 (千円)	構成比 (%)		
1. 下水道事業費	293,187	40.4	344,063	44.0	△ 50,876	△ 14.8
2. 公債費	432,954	59.6	437,630	56.0	△ 4,676	△ 1.1
歳出合計	726,141	100.0	781,693	100.0	△ 55,552	△ 7.1

下水道事業進捗状況

	全体計画	S58～H23年度 A	H24年度 B	A+B	進捗率 %	残事業
工事延長(m)	420,518.00	68,897.68	535.00	69,432.68	16.51	351,085.32
整備面積(ha)	3,125.25	308.14	1.75	309.89	9.91	2,815.36
	事業認可区域	S58～H23年度 A	H24年度 B	A+B	進捗率 %	残事業
工事延長(m)	117,200.00	68,897.68	535.00	69,432.68	59.24	47,767.32
整備面積(ha)	475.90	308.14	1.75	309.89	65.11	166.01

公共下水道加入状況

		S58～H23年度A	H24年度 B	A+B	
供 用 面 積 (ha)		297.89	1.75	299.64	
一 般 家 庭 会 社 等	戸 数	供 用 戸 数 (戸) A	4,445	42	4,487
		下 水 道 加 入 戸 数 (戸) B	2,817	152	2,969
	加 入 率 (%) B/A	63.37		66.16	
人 口	供 用 人 口 (人) C	14,216	100	14,316	
	下 水 道 加 入 人 口 (人) D	8,341	357	8,698	
	加 入 率 (%) D/C	58.67		60.75	
	供用事業所数(ヶ所) E	218	0	218	
	下水道加入事業所数(ヶ所) F	112	6	118	
	加入率(%)F/E	51.38		54.13	

区 分		決算額(千円)																				
1 下水道事業費		293,187																				
＜1 下水道事業費＞		293,187																				
【1 下水道総務費】		17,471																				
1. 下水道総務費(人件費含む) 15,925千円																						
下水道に関する調査研究・規格の制定と検査、啓発活動等に要する費用。																						
(1) 下水道事業に係る消費税 2,253千円																						
【2 下水道維持費】		51,742																				
1. 下水道維持費 51,742千円																						
大和川流域下水道維持管理費等負担金及び委託料等に要した経費。																						
(1) 下水道使用料徴収委託 3,825千円																						
(2) 流域下水道維持管理等市町村負担 44,295千円																						
【3 下水道事業費】		113,057																				
1. 公共下水道事業費(人件費含む) 52,644千円																						
(1) 実施状況 (単位:千円)																						
<table border="1"> <thead> <tr> <th rowspan="2">施工箇所</th> <th rowspan="2">事業内容</th> <th rowspan="2">事業費</th> <th colspan="3">財源内訳</th> </tr> <tr> <th>国庫支出金</th> <th>地方債</th> <th>一般財源</th> </tr> </thead> <tbody> <tr> <td>葛城台</td> <td>L=406m Φ200</td> <td rowspan="2">52,644</td> <td rowspan="2">18,600</td> <td rowspan="2">24,400</td> <td rowspan="2">9,644</td> </tr> <tr> <td>大広町</td> <td>L=391m Φ300・250・200</td> </tr> </tbody> </table>						施工箇所	事業内容	事業費	財源内訳			国庫支出金	地方債	一般財源	葛城台	L=406m Φ200	52,644	18,600	24,400	9,644	大広町	L=391m Φ300・250・200
施工箇所	事業内容	事業費	財源内訳																			
			国庫支出金	地方債	一般財源																	
葛城台	L=406m Φ200	52,644	18,600	24,400	9,644																	
大広町	L=391m Φ300・250・200																					
事業費には、工事費を始めとして測量設計費、補償費、事務費を含んでいる。																						
(2) 翌年度繰越事業 (単位:千円)																						
<table border="1"> <thead> <tr> <th rowspan="2">施工箇所</th> <th rowspan="2">事業内容</th> <th rowspan="2">事業費</th> <th colspan="3">財源内訳</th> </tr> <tr> <th>国庫支出金</th> <th>地方債</th> <th>一般財源</th> </tr> </thead> <tbody> <tr> <td>葛城台</td> <td>L=406m Φ200</td> <td rowspan="2">101,600</td> <td rowspan="2">43,000</td> <td rowspan="2">58,500</td> <td rowspan="2">100</td> </tr> <tr> <td>大広町</td> <td>L=391m Φ300・250・200</td> </tr> </tbody> </table>						施工箇所	事業内容	事業費	財源内訳			国庫支出金	地方債	一般財源	葛城台	L=406m Φ200	101,600	43,000	58,500	100	大広町	L=391m Φ300・250・200
施工箇所	事業内容	事業費	財源内訳																			
			国庫支出金	地方債	一般財源																	
葛城台	L=406m Φ200	101,600	43,000	58,500	100																	
大広町	L=391m Φ300・250・200																					
事業費には、工事費を始めとして測量設計費、補償費、事務費を含んでいる。																						
2. 公共下水道事業費＜繰越分＞ 60,413千円																						
(1) 実施状況 (単位:千円)																						
<table border="1"> <thead> <tr> <th rowspan="2">施工箇所</th> <th rowspan="2">事業内容</th> <th rowspan="2">事業費</th> <th colspan="3">財源内訳</th> </tr> <tr> <th>国庫支出金</th> <th>地方債</th> <th>一般財源</th> </tr> </thead> <tbody> <tr> <td>櫛羅</td> <td>L=200m Φ200</td> <td rowspan="2">60,413</td> <td rowspan="2">29,658</td> <td rowspan="2">30,600</td> <td rowspan="2">155</td> </tr> <tr> <td>大広町</td> <td>L=148m Φ300・200</td> </tr> </tbody> </table>						施工箇所	事業内容	事業費	財源内訳			国庫支出金	地方債	一般財源	櫛羅	L=200m Φ200	60,413	29,658	30,600	155	大広町	L=148m Φ300・200
施工箇所	事業内容	事業費	財源内訳																			
			国庫支出金	地方債	一般財源																	
櫛羅	L=200m Φ200	60,413	29,658	30,600	155																	
大広町	L=148m Φ300・200																					
事業費には、工事費を始めとして測量設計費、補償費、事務費を含んでいる。																						
【4 特定環境保全公共下水道事業費】		77,037																				
1. 特定環境保全公共下水道事業費(人件費含む) 25,558千円																						
(1) 実施状況 (単位:千円)																						
<table border="1"> <thead> <tr> <th rowspan="2">施工箇所</th> <th rowspan="2">事業内容</th> <th rowspan="2">事業費</th> <th colspan="3">財源内訳</th> </tr> <tr> <th>国庫支出金</th> <th>地方債</th> <th>一般財源</th> </tr> </thead> <tbody> <tr> <td>戸毛</td> <td>L=183m Φ300・200</td> <td>25,558</td> <td>9,000</td> <td>11,500</td> <td>5,058</td> </tr> </tbody> </table>						施工箇所	事業内容	事業費	財源内訳			国庫支出金	地方債	一般財源	戸毛	L=183m Φ300・200	25,558	9,000	11,500	5,058		
施工箇所	事業内容	事業費	財源内訳																			
			国庫支出金	地方債	一般財源																	
戸毛	L=183m Φ300・200	25,558	9,000	11,500	5,058																	
事業費には、工事費を始めとして測量設計費、補償費、事務費を含んでいる。																						
(2) 翌年度繰越事業 (単位:千円)																						
<table border="1"> <thead> <tr> <th rowspan="2">施工箇所</th> <th rowspan="2">事業内容</th> <th rowspan="2">事業費</th> <th colspan="3">財源内訳</th> </tr> <tr> <th>国庫支出金</th> <th>地方債</th> <th>一般財源</th> </tr> </thead> <tbody> <tr> <td>戸毛</td> <td>L=183m Φ300・200</td> <td>43,100</td> <td>18,800</td> <td>24,200</td> <td>100</td> </tr> </tbody> </table>						施工箇所	事業内容	事業費	財源内訳			国庫支出金	地方債	一般財源	戸毛	L=183m Φ300・200	43,100	18,800	24,200	100		
施工箇所	事業内容	事業費	財源内訳																			
			国庫支出金	地方債	一般財源																	
戸毛	L=183m Φ300・200	43,100	18,800	24,200	100																	
事業費には、工事費を始めとして測量試験費、補償費、事務費を含んでいる。																						
2. 特定環境保全公共下水道事業費＜繰越分＞ 51,479千円																						

区 分						決算額(千円)
(1)実施状況			(単位:千円)			
施工箇所	事業内容	事業費	財 源 内 訳			
			国庫支出金	地方債	一般財源	
戸毛	L=168m Φ300・200	51,479	25,302	26,100	77	
事業費には、工事費を始めとして測量設計費、補償費、事務費を含んでいる。						
【 5 流域下水道事業費 】						33,880
1. 流域下水道事業費 33,880千円						
(1)流域下水道負担 33,880千円						
(流域下水道事業費2,197,433千円－国庫負担金1,143,083千円)						
×1/2＝市町村負担金527,175千円						
○流域下水道事業費負担金(御所市負担率6.352%) 33,486千円						
○認可区域変更に伴う負担金 394千円						
(2)翌年度繰越事業			(単位:千円)			
事業名	事業費	財 源 内 訳				
		国庫支出金	地方債	一般財源		
流域下水道事業	18,072		18,000	72		
2 公 債 費						432,954
<1 公債費 >						432,954
【 1 元金 】						308,358
1. 元金 308,358千円						
(1)長期債元金償還金 308,358千円						
【 2 利子 】						124,596
1. 利子 124,596千円						
(1)長期債利子償還金 124,596千円						

地方債在高と償還状況

I 借入先別

(単位:千円)

借入先区分	平成23年度末 現在高(A)	平成24年度 発行額(B)	平成24年度元利償還額		差引現在高 (A)+(B)-(C)
			元金(C)	利子	
財務省(旧資金運用部を含む)	1,954,233	0	83,792	47,625	1,870,441
日本郵政公社(簡保資金)	861,460	0	46,097	25,019	815,363
地方公共団体金融機構	2,206,554	126,400	139,057	46,259	2,193,897
南都銀行	332,468	20,000	39,412	5,693	313,056
計	5,354,715	146,400	308,358	124,596	5,192,757

II 目的別

(単位:千円)

目的別区分	平成23年度末 現在高(A)	平成24年度 発行額(B)	平成24年度元利償還額		差引現在高 (A)+(B)-(C)
			元金(C)	利子	
公共下水道	3,616,315	55,000	185,582	86,910	3,485,733
流域下水道	666,719	33,800	57,534	18,054	642,985
特環公共下水道	928,239	37,600	32,373	17,447	933,466
資本費平準化債	85,246	0	31,315	1,044	53,931
下水道事業債(特別措置分)	58,196	20,000	1,554	1,141	76,642
計	5,354,715	146,400	308,358	124,596	5,192,757

介護保険事業特別会計

平成24年度介護保険事業特別会計決算の概要

平成12年度から始まりました介護保険制度も本年度で13年が経過しました。介護保険では利用者のニーズに合ったサービス提供体制の整備等を3年毎に見直し、3年を1期として介護保険事業計画を策定し、本年度は第5期事業計画の最初の年となっております。

こうした中、平成24年度は介護予防センターを中心とした介護予防事業の充実に努めました。

また、介護サービスの給付費用は介護保険事業計画の100.65%の給付率となりました。内訳は施設サービスが119.72%に対し、居宅サービスは99.29%となり、主な要因として、施設サービスの基盤整備が整いつつあることが考えられます。

今後、第5期介護保険事業計画の施策目標実現に向け、介護予防等に鋭意努力をいたす所存であります。

本年度の決算状況は次のとおりであります。

(1) 歳入総額	3,072,707千円
(2) 歳出総額	3,062,605千円
(3) 歳入歳出差引額	10,102千円
(4) 翌年度へ繰越すべき財源	0千円
(5) 実質収支額	10,102千円

款別歳入決算額の状況

款名	平成24年度		平成23年度		対前年度 増減額 (千円)	増減率 (%)
	決算額 (千円)	構成比 (%)	決算額 (千円)	構成比 (%)		
1. 介護保険料	528,907	17.2	443,972	15.6	84,935	19.1
2. 使用料及び手数料	69	0.0	38	0.0	31	81.6
3. 国庫支出金	746,454	24.3	699,413	24.5	47,041	6.7
4. 支払基金交付金	844,756	27.5	820,570	28.8	24,186	2.9
5. 県支出金	470,252	15.3	418,367	14.7	51,885	12.4
6. 繰入金	456,018	14.8	454,556	16.0	1,462	0.3
7. 諸収入	2,447	0.1	1,511	0.1	936	61.9
8. 繰越金	23,804	0.8	8,188	0.3	15,616	190.7
歳入合計	3,072,707	100.0	2,846,615	100.0	226,092	7.9

款別歳出決算額の状況

款名	平成24年度		平成23年度		対前年度 増減額 (千円)	増減率 (%)
	決算額 (千円)	構成比 (%)	決算額 (千円)	構成比 (%)		
1. 総務費	66,547	2.2	66,400	2.4	147	0.2
2. 保険給付費	2,909,195	95.0	2,701,933	95.7	207,262	7.7
3. 地域支援事業費	36,115	1.2	43,100	1.5	△ 6,985	△ 16.2
4. 基金積立金	27,440	0.9	42	0.0	27,398	65,233.3
5. 諸支出金	23,308	0.7	11,336	0.4	11,972	105.6
歳出合計	3,062,605	100.0	2,822,811	100.0	239,794	8.5

区 分	決算額(千円)																																																						
1 総務費	66,547																																																						
<1 総務管理費>	40,827																																																						
【1 一般管理費】	40,071																																																						
1. 一般管理費(人件費含む)	36,711千円																																																						
介護保険一般事務に要した経費																																																							
2. システム改修事業費<繰越分>	3,360千円																																																						
【2 連合会負担金】	756																																																						
1. 連合会負担金	756千円																																																						
(1)国民健康保険団体連合会負担	727千円																																																						
奈良県国保連合会に対し支出した負担金																																																							
<2 徴収費>	1,414																																																						
【1 賦課徴収費】	1,414																																																						
1. 賦課徴収費	1,414千円																																																						
保険料賦課徴収事務に要した経費																																																							
<3 介護認定審査会費>	24,306																																																						
【1 介護認定審査会費】	2,391																																																						
1. 介護認定審査会費	2,391千円																																																						
要介護認定・要支援認定の審査判定業務に要した経費																																																							
【2 認定調査等費】	21,915																																																						
1. 介護認定調査等費	21,915千円																																																						
要介護認定の審査及び判定に用いられる訪問調査等に要した経費																																																							
2 保険給付費	2,909,195																																																						
<1 給付諸費>	2,909,195																																																						
【1 介護サービス等諸費】	2,497,426																																																						
<table border="1" style="width: 100%; border-collapse: collapse;"> <thead> <tr> <th style="text-align: center;">区 分</th> <th style="text-align: center;">利用件数</th> <th style="text-align: right;">給付金額(千円)</th> </tr> </thead> <tbody> <tr> <td>居宅介護サービス給付費</td> <td style="text-align: center;">21,380件</td> <td style="text-align: right;">1,050,074</td> </tr> <tr> <td> 訪問通所サービス</td> <td style="text-align: center;">18,189件</td> <td style="text-align: right;">806,143</td> </tr> <tr> <td> 訪問介護</td> <td style="text-align: center;">4,937件</td> <td style="text-align: right;">200,487</td> </tr> <tr> <td> 訪問入浴介護</td> <td style="text-align: center;">405件</td> <td style="text-align: right;">22,823</td> </tr> <tr> <td> 訪問看護</td> <td style="text-align: center;">762件</td> <td style="text-align: right;">28,801</td> </tr> <tr> <td> 訪問リハビリテーション</td> <td style="text-align: center;">513件</td> <td style="text-align: right;">14,354</td> </tr> <tr> <td> 福祉用具貸与</td> <td style="text-align: center;">4,866件</td> <td style="text-align: right;">68,592</td> </tr> <tr> <td> 通所介護(デイサービス)</td> <td style="text-align: center;">4,652件</td> <td style="text-align: right;">336,420</td> </tr> <tr> <td> 通所リハビリテーション(デイケア)</td> <td style="text-align: center;">2,054件</td> <td style="text-align: right;">134,666</td> </tr> <tr> <td> 短期入所サービス</td> <td style="text-align: center;">1,950件</td> <td style="text-align: right;">174,223</td> </tr> <tr> <td> 短期入所(ショートステイ)</td> <td style="text-align: center;">1,476件</td> <td style="text-align: right;">137,354</td> </tr> <tr> <td> 短期入所老健</td> <td style="text-align: center;">472件</td> <td style="text-align: right;">36,712</td> </tr> <tr> <td> 短期入所療養型施設</td> <td style="text-align: center;">2件</td> <td style="text-align: right;">157</td> </tr> <tr> <td> その他サービス</td> <td style="text-align: center;">1,241件</td> <td style="text-align: right;">69,708</td> </tr> <tr> <td> 居宅療養管理指導</td> <td style="text-align: center;">893件</td> <td style="text-align: right;">5,789</td> </tr> <tr> <td> 特定入所者生活介護</td> <td style="text-align: center;">348件</td> <td style="text-align: right;">63,919</td> </tr> <tr> <td>地域密着型介護サービス給付費</td> <td style="text-align: center;">578件</td> <td style="text-align: right;">136,793</td> </tr> </tbody> </table>	区 分	利用件数	給付金額(千円)	居宅介護サービス給付費	21,380件	1,050,074	訪問通所サービス	18,189件	806,143	訪問介護	4,937件	200,487	訪問入浴介護	405件	22,823	訪問看護	762件	28,801	訪問リハビリテーション	513件	14,354	福祉用具貸与	4,866件	68,592	通所介護(デイサービス)	4,652件	336,420	通所リハビリテーション(デイケア)	2,054件	134,666	短期入所サービス	1,950件	174,223	短期入所(ショートステイ)	1,476件	137,354	短期入所老健	472件	36,712	短期入所療養型施設	2件	157	その他サービス	1,241件	69,708	居宅療養管理指導	893件	5,789	特定入所者生活介護	348件	63,919	地域密着型介護サービス給付費	578件	136,793	
区 分	利用件数	給付金額(千円)																																																					
居宅介護サービス給付費	21,380件	1,050,074																																																					
訪問通所サービス	18,189件	806,143																																																					
訪問介護	4,937件	200,487																																																					
訪問入浴介護	405件	22,823																																																					
訪問看護	762件	28,801																																																					
訪問リハビリテーション	513件	14,354																																																					
福祉用具貸与	4,866件	68,592																																																					
通所介護(デイサービス)	4,652件	336,420																																																					
通所リハビリテーション(デイケア)	2,054件	134,666																																																					
短期入所サービス	1,950件	174,223																																																					
短期入所(ショートステイ)	1,476件	137,354																																																					
短期入所老健	472件	36,712																																																					
短期入所療養型施設	2件	157																																																					
その他サービス	1,241件	69,708																																																					
居宅療養管理指導	893件	5,789																																																					
特定入所者生活介護	348件	63,919																																																					
地域密着型介護サービス給付費	578件	136,793																																																					

区 分			決算額(千円)	
施設介護サービス給付費	4,643件	1,171,609	176,989	
介護老人福祉施設(特養)	2,303件	550,218		
介護老人保健施設(老健)	2,129件	550,392		
介護療養型医療施設(療養型病床等)	211件	70,999		
居宅介護福祉用具購入費	135件	3,785		
居宅介護住宅改修費	110件	10,456		
居宅介護サービス計画給付費(ケアプラン作成)	9,007件	124,709		
合 計	35,853件	2,497,426		
【 2 介護予防サービス等諸費 】				176,989
区 分	利用件数	給付金額(千円)		
介護予防サービス給付費	5,599件	146,238		
訪問通所サービス	5,443件	139,903		
訪問介護	2,043件	42,528		
訪問看護	52件	1,523		
訪問リハビリテーション	14件	238		
福祉用具貸与	1,022件	7,781		
通所介護(デイサービス)	1,326件	47,850		
通所リハビリテーション(デイケア)	986件	39,983		
短期入所サービス	51件	1,751		
短期入所(ショートステイ)	29件	692		
短期入所療養型	22件	1,059		
その他サービス	105件	4,584		
居宅療養管理指導	61件	320		
特定入所者生活介護	44件	4,264		
地域密着型介護サービス給付費	18件	3,726		
介護予防福祉用具購入費	62件	1,666		
介護予防住宅改修費	95件	8,685		
介護予防サービス計画給付費(ケアプラン作成)	3,947件	16,674		
合 計	9,721件	176,989		
【 3 審査支払手数料 】			3,740	
1. 介護給付費請求書審査支払手数料		3,740千円		
対象: 43,998件				
【 4 高額介護サービス等費 】			71,221	
1. 高額介護サービス等費		71,221千円		
対象: 6,443件				
【 5 高額医療合算介護サービス等費 】			6,818	
1. 高額医療合算介護サービス等費		6,818千円		
対象: 240件				
【 6 特定入所者介護サービス等費 】			153,001	
1. 特定入所者介護サービス等費		153,001千円		
(1) 特定入所者介護サービス		152,817千円		
対象: 5,022件				
(2) 特定入所者介護予防サービス		184千円		
対象: 34件				

区 分	決算額(千円)
3 地域支援事業費	36,115
<1 介護予防事業費>	11,761
【1 一次予防事業費】	4,011
1. 一次予防事業費	4,011千円
活動的な状態にある高齢者を対象に生活機能の維持又は向上に向けた取り組みを行った。	
一次予防参加者数:延 2,596人	
【2 二次予防事業費】	7,750
1. 二次予防事業費	7,750千円
生活機能が低下している恐れのある高齢者を把握し、生活機能の維持向上を目的とする	
介護予防教室を行った。	
二次予防事業対象者数: 1,528人	
<2 包括的支援事業費・任意事業費>	24,354
【1 介護予防ケアマネジメント事業費】	5,412
1. 介護予防ケアマネジメント事業費(人件費含む)	5,412千円
二次予防対象者のうち介護予防プログラム参加者数:81人	
【2 総合相談事業費】	4,055
1. 総合相談事業費(人件費含む)	4,055千円
社会福祉の知識と援助技術を持って高齢者に関する様々な相談に応じる事業。	
受付相談ケース数: 337件	
【3 権利擁護事業費】	42
1. 権利擁護事業費	42千円
認知症等により自力で自身の権利を行使し難い高齢者を、地域で支えるべく啓発を行う事業。	
啓発講座(認知症サポーター養成講座)実施回数: 5回	
【4 包括的・継続的ケアマネジメント支援事業費】	5,267
1. 包括的・継続的ケアマネジメント支援事業費(人件費含む)	5,267千円
介護支援専門員等の介護・福祉の従事者を支援する事業。	
ケアマネージャー等の相談・支援の件数: 17件	
虐待、認知症関係等の相談・支援:延 128回	
研修会等の会合: 4回 参加者: 92人	
【5 任意事業費】	9,578
1. 任意事業費	9,578千円
市の実情に応じて実施される高齢者支援事業。	
(1)「食」の自立支援事業	4,493千円
対象: 12,836食	
(2)生きがいと健康づくり推進事業	760千円
参加者: 471人 延 6,838人	
(3)福祉用具・住宅改修支援	4千円
対象: 1世帯	
(4)在宅介護用品支援	4,201千円
対象: 91世帯	
4 基金積立金	27,440

区 分	決算額(千円)
<1 基金積立金 >	27,440
【 1 介護給付費準備基金積立金 】	27,440
1. 介護給付費準備基金積立金	27,440千円
精算後の剰余金(基金利息を含む)の積立を行った。	
5 諸 支 出 金	23,308
<1 償還金及び還付加算金 >	23,308
【 1 第1号被保険者保険料還付金 】	51
1. 過年度保険料払戻金	51千円
【 2 償還金 】	23,257
1. 償還金	23,257千円
(1) 国庫返還	11,640千円
(2) 県費返還	5,188千円
(3) 支払基金交付金返還	6,429千円

後期高齢者医療保険事業特別会計

平成24年度後期高齢者医療保険事業特別会計決算の概要

後期高齢者医療制度は平成20年4月から旧老人医療制度に代わり75歳(一定の障害のある方は65歳)以上の方を対象とし「高齢者の医療の確保に関する法律」に基づき奈良県後期高齢者医療広域連合が財政運営を行っています。本制度は公費5割、現役世代からの支援4割、被保険者が1割を負担する財源構成でまかなわれています。

市町村においては保険給付等の窓口業務及び保険料の徴収業務を行っておりますが、制度開始から5年が経過し、住民にも制度が浸透しつつあります。今後もより一層、奈良県後期高齢者医療広域連合と連携しながら医療費の適正化、収納率の向上に努力してまいりたい所存であります。

本年度の決算状況は次のとおりであります。

(1) 歳入総額	345,341千円
(2) 歳出総額	344,967千円
(3) 歳入歳出差引額	374千円
(4) 翌年度へ繰越すべき財源	0千円
(5) 実質収支額	374千円

款別歳入決算額の状況

款名	平成24年度		平成23年度		対前年度 増減額 (千円)	増減率 (%)
	決算額 (千円)	構成比 (%)	決算額 (千円)	構成比 (%)		
1. 後期高齢者医療保険料	213,342	61.8	198,937	61.8	14,405	7.2
2. 使用料及び手数料	42	0.0	23	0.0	19	82.6
3. 繰入金	126,865	36.7	117,669	36.6	9,196	7.8
4. 諸収入	5,092	1.5	5,293	1.6	△ 201	△ 3.8
歳入合計	345,341	100.0	321,922	100.0	23,419	7.3

款別歳出決算額の状況

款名	平成24年度		平成23年度		対前年度 増減額 (千円)	増減率 (%)
	決算額 (千円)	構成比 (%)	決算額 (千円)	構成比 (%)		
1. 総務費	18,324	5.3	17,788	5.5	536	3.0
2. 広域連合納付金	321,546	93.2	298,832	92.8	22,714	7.6
3. 保健事業費	5,097	1.5	5,302	1.7	△ 205	△ 3.9
歳出合計	344,967	100.0	321,922	100.0	23,045	7.2

区	分	決算額(千円)
1 総務費		18,324
<1 総務管理費 >		18,017
【1 一般管理費】		18,017
1. 一般管理費(人件費含む)	18,017千円	
<2 徴収費 >		307
【1 徴収費】		307
1. 徴収費	307千円	
(1)過年度保険料払戻	41千円	
2 後期高齢者医療広域連合納付金		321,546
<1 後期高齢者医療広域連合納付金 >		321,546
【1 後期高齢者医療広域連合納付金】		321,546
1. 後期高齢者医療広域連合負担金	321,546千円	
3 保健事業費		5,097
<1 健康保持増進事業費 >		5,097
【1 健康診査費】		5,097
1. 健康診査費	5,097千円	
対象者数: 4,770人 受診者: 547人 受診率 11.47%		

附 属 资 料

職員定数と正規職員数

(単位:人)

区 分	定 数	H24.4.1 現 在	H24 年 度 退 職	H25 年 度 採 用	H25 年 度 異 動	H25.4.1 現 在
市 長 部 局	317	253	8	8	△ 3	250
議 会 事 務 局	5	4				4
教 育 委 員 会 事 務 局	45	27	2		3	28
選 挙 管 理 委 員 会 事 務 局	3	1				1
監 査 委 員 事 務 局	2	2				2
農 業 委 員 会 事 務 局	4	2				2
水 道 局	24	16				16
合 計	400	305	10	8	0	303

御所市と類似団体との比較(普通会計ベース)

①市の状況

※類似団体は平成23年度数値

区 分	御所市		類似団体 (I-1)
	平成24年度	平成23年度	
住民基本台帳人口(人)	29,079	29,412	34,363
1km ² 当り人口密度(人)	480	486	121
人口増加率(%)	△ 1.13	△ 2.03	2.50
標準財政規模(千円)	7,880,430	7,989,517	10,630,502
人口1人当りの標準財政規模(円)	271,001	271,641	309,359
財力指数	0.387	0.398	0.420

②歳入決算額の類似団体比較

区 分	御 所 市				類 似 団 体 (平成23年度)		比 較	
	平成24年度		平成23年度		人口一人 当り額C	構成比	A/C	B/C
	人口一人 当り額A (円)	構成比 (%)	人口一人 当り額B (円)	構成比 (%)				
地 方 税	105,598	23.0	106,834	23.8	109,753	19.8	0.96	0.97
地 方 譲 与 税	3,766	0.8	3,990	0.9	5,551	1.0	0.68	0.72
利 子 割 交 付 金	365	0.1	480	0.1	330	0.1	1.11	1.45
配 当 割 交 付 金	418	0.1	386	0.1	187	0.0	2.24	2.06
株 式 等 譲 渡 所 得 割 交 付 金	101	0.0	91	0.0	61	0.0	1.66	1.49
地 方 消 費 税 交 付 金	8,093	1.8	8,151	1.8	9,234	1.7	0.88	0.88
ゴ ル フ 場 利 用 税 交 付 金	588	0.1	574	0.1	497	0.1	1.18	1.15
自 動 車 取 得 税 交 付 金	1,223	0.3	1,030	0.2	1,127	0.2	1.09	0.91
地 方 特 例 交 付 金	191	0.0	1,320	0.3	1,579	0.3	0.12	0.84
地 方 交 付 税	189,170	41.2	185,669	41.4	197,875	35.5	0.96	0.94
(一 般 財 源)	309,513	67.4	308,525	68.7	326,194	58.6	0.95	0.95
国 有 提 供 交 付 金	0	0.0	0	0.0	500	0.1	0.00	0.00
交 通 安 全 対 策 交 付 金	148	0.0	148	0.0	169	0.0	0.88	0.88
分 担 金 ・ 負 担 金 ・ 寄 附 金	7,315	1.6	6,637	1.5	5,940	1.1	1.23	1.12
使 用 料 ・ 手 数 料	15,174	3.2	14,628	3.2	10,928	2.0	1.39	1.34
国 庫 支 出 金	62,739	13.6	60,551	13.5	74,153	13.3	0.85	0.82
県 支 出 金	24,194	5.3	30,051	6.7	43,022	7.7	0.56	0.70
財 産 収 入	623	0.1	1,246	0.3	2,168	0.4	0.29	0.57
繰 入 金	605	0.1	2,511	0.6	7,756	1.4	0.08	0.32
繰 越 金	12,940	2.8	0	0.0	18,843	3.3	0.69	0.00
諸 収 入	4,850	1.1	5,411	1.2	16,467	3.0	0.29	0.33
地 方 債	21,920	4.8	19,186	4.3	50,954	9.1	0.43	0.38
歳 入 合 計	460,021	100.0	448,894	100.0	557,094	100.0	0.83	0.81

各項目ごとに端数処理しているため必ずしも合計とは一致しない。

③市税収入

区 分	御 所 市				類 似 団 体 (平成23年度)		比 較	
	平成24年度		平成23年度		人口一人 当り額C (円)	構 成 比 (%)	A/C	B/C
	人口一人 当り額A (円)	構 成 比 (%)	人口一人 当り額B (円)	構 成 比 (%)				
市 民 税	45,357	43.0	43,053	40.3	42,520	38.7	1.07	1.01
個人分	36,682	34.7	36,292	34.0	34,576	31.5	1.06	1.05
法人分	8,675	8.2	6,761	6.3	7,944	7.2	1.09	0.85
固 定 資 産 税	45,701	43.2	49,147	46.0	55,413	50.5	0.82	0.89
軽 自 動 車 税	2,230	2.1	2,174	2.0	2,296	2.1	0.97	0.95
た ば こ 税	8,965	8.5	8,900	8.3	6,824	6.3	1.31	1.30
特 別 土 地 保 有 税	0	0.0	0	0.0	4	0.0	0.00	0.00
都 市 計 画 税	3,343	3.3	3,560	3.4	2,217	2.0	1.51	1.61
そ の 他	0	0.0	0	0.0	479	0.4	0.00	0.00
合 計	105,596	100.0	106,834	100.0	109,753	100.0	0.96	0.97

各項目ごとに端数処理しているため必ずしも合計とは一致しない。

④目的別歳出決算額

区 分	御 所 市				類 似 団 体 (平成23年度)		比 較	
	平成24年度		平成23年度		人口一人 当り額C (円)	構成比 (%)	A/C	B/C
	人口一人 当り額A (円)	構成比 (%)	人口一人 当り額B (円)	構成比 (%)				
議 会 費	6,111	1.4	6,744	1.5	6,155	1.2	0.99	1.10
総 務 費	77,023	17.5	66,064	15.1	78,958	14.9	0.98	0.84
民 生 費	157,202	35.8	154,262	35.4	156,683	29.5	1.00	0.98
衛 生 費	39,692	9.0	38,615	8.9	46,353	8.7	0.86	0.83
労 働 費	1,888	0.4	4,883	1.1	4,343	0.8	0.43	1.12
農 林 水 産 業 費	3,703	0.8	3,471	0.8	24,292	4.6	0.15	0.14
商 工 費	3,024	0.7	3,320	0.8	13,253	2.5	0.23	0.25
土 木 費	28,937	6.6	28,538	6.5	51,160	9.6	0.57	0.56
消 防 費	15,651	3.6	16,035	3.7	20,577	3.9	0.76	0.78
教 育 費	28,215	6.4	28,587	6.5	51,833	9.8	0.54	0.55
災 害 復 旧 費	0	0.0	0	0.0	7,132	1.3	0.00	0.00
公 債 費	78,291	17.8	83,970	19.3	69,700	13.1	1.12	1.20
諸 支 出 金	0	0.0	0	0.0	635	0.1	0.00	0.00
前 年 度 繰 上 充 用 金	0	0.0	1,615	0.4	44	0.0	0.00	36.70
歳 出 合 計	439,737	100.0	436,104	100.0	531,118	100.0	0.83	0.82

各項目ごとに端数処理しているため必ずしも合計とは一致しない。

⑤性質別歳出決算額

区 分	御 所 市				類 似 団 体 (平成23年度)		比 較	
	平成24年度		平成23年度		人口一人 当り額C	構 成 比	A/C	B/C
	人口一人 当り額A	構 成 比	人口一人 当り額B	構 成 比				
	(円)	(%)	(円)	(%)	(円)	(%)		
人 件 費	78,545	17.9	85,225	19.5	86,703	16.3	0.91	0.98
うち職員給	53,452	12.2	52,963	12.1	53,521	10.1	1.00	0.99
扶 助 費	90,178	20.5	86,739	19.9	77,912	14.7	1.16	1.11
公 債 費	78,291	17.8	83,790	19.3	69,688	13.1	1.12	1.20
元利償還金	78,290	17.8	83,969	19.3	69,677	13.1	1.12	1.21
一時借入金利息	1	0.0	1	0.0	11	0.0	0.09	0.09
(義 務 的 経 費)	247,014	56.2	255,934	58.7	234,303	44.1	1.05	1.09
物 件 費	47,177	10.7	47,512	10.9	73,020	13.8	0.65	0.65
維 持 補 修 費	2,274	0.5	2,385	0.5	5,763	1.1	0.39	0.41
補 助 費 等	45,995	10.4	47,274	10.8	53,704	10.1	0.86	0.88
積 立 金	28,418	6.5	13,615	3.1	26,375	5.0	1.08	0.52
投 資 ・ 出 資 ・ 貸 付 金	420	0.1	14	0.0	9,217	1.7	0.05	0.00
繰 出 金	52,580	12.0	52,071	12.0	54,334	10.2	0.97	0.96
前 年 度 繰 上 充 用 金	0	0.0	1,615	0.4	44	0.0	0.00	36.70
投 資 的 経 費	15,859	3.6	15,684	3.6	74,358	14.0	0.21	0.21
うち人件費	1,237	0.3	1,091	0.3	1,738	0.3	0.71	0.63
普通建設事業	15,859	3.6	15,684	3.6	67,201	12.7	0.24	0.23
補助	6,979	1.6	5,332	1.2	31,991	6.0	0.22	0.17
単独	8,880	2.0	10,352	2.4	35,210	6.6	0.25	0.29
災害復旧事業費	0	0.0	0	0.0	7,130	1.3	0.00	0.00
失業対策事業費	0	0.0	0	0.0	26	0.0	0.00	0.00
歳 出 合 計	439,737	100.0	436,104	100.0	531,118	100.0	0.83	0.82

各項目ごとに端数処理しているため必ずしも合計とは一致しない。

平成24年度		都道府県		奈良県		コード番号		292087		市町村類型		I-1	
決算状況						ふりがな		ごせし		24年度交付税		II地	
						市町村名		御所市		種地区分		5種地	
人口		面積	人口密度	人口集中地区人口		産業構造							
国調	12年	34,676人	60.58	500	17年	11,021人	就業人口	22年度国調人口	区分	第1次	第2次	第3次	
	17年	32,273人			22年	10,419人			22年度	537人	3,431人	7,625人	
	22年	30,287人			指定団体等の状況	4.6%			29.6%	65.8%			
住基	H24.3.31	29,412人	葛城		近畿圏		17年度国調人口	736人	4,405人	8,588人			
	H25.3.31	29,079人						5.4%	32.1%	62.5%			
区分		平成24年度	平成23年度	区分		指数等							
		(千円)	(千円)			基準財政需要額(千円)		6,614,255		6,711,148			
1	歳入総額	13,376,957	13,202,921	基準財政収入額(千円)		2,560,837		2,670,853					
	A			標準財政規模(千円)		7,880,430		7,989,517					
2	歳出総額	12,787,101	12,826,651	標準税収入額等(千円)		3,302,969		3,438,413					
	B			財政力指数		22年度		0.409		21年度		0.418	
3	歳入歳出差引額	589,856	376,270			23年度		0.398		22年度		0.409	
	(A-B)					24年度		0.387		23年度		0.398	
	C					3カ年平均		0.398		3カ年平均		0.408	
4	翌年度へ繰り越すべき財源	31,437	66,381	経常収支比率(%)		102.7		101.7					
	D			※1(%)		96.0		95.3					
5	実質収支	558,419	309,889	経常一般財源比率(%)		95.3		95.1					
	E			※2(%)		101.9		101.1					
6	単年度収支	248,530	456,419	実質収支比率(%)		7.1		3.9					
	F			公債費比率(%)		13.0		13.3					
7	積立金	155,036	0	3ヶ年平均(%)		13.8		16.7					
	G			積立金現在高(千円)		2,248,325		1,437,356					
8	繰上償還金	21,602	132,842	地方債残高(千円)		18,012,787		19,300,690					
	H			公債費負担比率(%)		20.1		22.1					
9	基金取崩し額	0	0	実質公債費比率(%)※3		15.29		15.85					
	I			3ヶ年平均(%)※3		16.0		19.0					
10	実質単年度収支	425,168	589,261	債務負担行為額(千円)		3,267,073		6,303,169					
	J												
普通会計一般職員の状況						特別職等							
区分		職員数(人)	給料月額(千円)	1人当たり支給月額(円)	区分		氏名		1人当たり平均給料月額				
一般職員		217	69,761	321,479	市町村長		東川 裕		627,200円				
技能労務職員		48	14,774	307,800	副市長		宮谷 太		576,000円				
教育公務員		3	1,064	354,700	教育長		上田 貞夫		496,800円				
臨時職員													
合計		人	千円	円	議会議長		丸山 和豪		460,000円				
		268	85,599	319,399	同副議長		米田 準		420,000円				
					同議員		* * * *		390,000円				
公営企業の経営状況													
法 非 適 合	事業名	下水道事業(千円)		観光事業(千円)		加入している一部事務組合							
	総収益	253,379		98,140									
	総費用	193,808		98,080									
	資本的収入	472,793		0									
	資本的支出	532,333		0									
法 適 合	事業名	水道事業(千円)				奈良県市町村総合事務組合 奈良広域水質検査センター組合 奈良県葛城地区清掃事務組合 中和広域消防組合 葛城広域行政事務組合 奈良県住宅新築資金等貸付金回収管理組合 奈良県後期高齢者医療広域連合 やまと広域環境衛生事務組合							
	経常収益	873,658											
	経常費用	860,931											
	経常損利益	12,727											
	特別損(▲)益	920											
	当期純損(▲)益	11,807											
	累積利益剰余金	▲115,510											
不良債務	0												
経常収支比率(%)	101.48												

歳 入					歳 出					
区 分	決 算 額 (千円)	構 成 比 (%)	経 常 一 般 財 源 (千円)	構 成 比 (%)	区 分	決 算 額 (千円)	構 成 比 (%)	税 等 一 般 財 源 (千円)	経 常 一 般 財 源 (千円)	経 常 収 支 比 率 (%)
地 方 税	3,070,676	23.0	2,973,451	39.6	人 件 費	2,284,011	17.9	2,148,896	2,046,685	25.5
地 方 譲 与 税	109,520	0.8	109,520	1.4	うち職員給	1,554,331	12.2	1,434,015	1,434,015	17.9
利 子 割 交 付 金	10,626	0.1	10,626	0.1	扶 助 費	2,622,296	20.5	647,742	647,742	8.1
配 当 割 交 付 金	12,164	0.1	12,164	0.2	公 債 費	2,276,620	17.8	2,002,548	1,976,630	24.6
株 式 等 譲 渡 所 得 割 交 付 金	2,937	0.0	2,937	0.0	内 元 利 償 還 金	2,276,583	17.8	2,002,511	1,976,593	24.6
地 方 消 費 税 交 付 金	235,331	1.8	235,331	3.1	一 時 借 利 子	37	0.0	37	37	0.0
ゴ ル フ 場 利 用 税 交 付 金	17,089	0.1	17,089	0.2	小 計	7,182,927	56.2	4,799,186	4,671,057	58.1
特 別 地 方 消 費 税 交 付 金	0	—	0	—	物 件 費	1,371,851	10.7	919,084	906,588	11.3
自 動 車 取 得 税 交 付 金	35,553	0.3	35,553	0.5	維 持 補 修 費	66,117	0.5	27,274	27,274	0.3
地 方 特 例 交 付 金	5,542	0.0	5,542	0.1	補 助 費 等	1,337,484	10.5	1,290,423	989,317	12.3
地 方 交 付 税	5,500,879	41.1	4,053,418	54.0	積 立 金	826,383	6.5	824,282	0	0.0
内 普 通 交 付 税	4,053,418	30.3	4,053,418	54.0	投 資 ・ 出 資 金 ・ 貸 付 金	12,200	0.1	0	0	0.0
内 特 別 交 付 税	1,447,461	10.8	0	—	繰 出 金	1,528,983	11.9	1,348,075	1,115,583	13.9
小 計	9,000,317	67.3	7,455,631	99.2	前 年 度 繰 上 充 用 金	0	—	—	—	—
交 通 安 全 対 策 特 別 交 付 金	4,308	0.0	4,308	0.1	投 資 的 経 費	461,156	3.6	153,568	—	7,709,819
分 担 金 及 び 負 担 金	191,212	1.4	0	—	うち人件費	35,975	0.3	33,523	—	—
使 用 料	336,189	2.5	42,208	0.6	内 普 通 建 設 事 業	461,156	3.6	153,568	—	—
手 数 料	105,069	0.8	0	—	補 助 事 業	202,946	1.6	1,089	—	—
国 庫 支 出 金	1,824,398	13.6	0	—	内 単 独 事 業	258,210	2.0	152,479	—	—
国 有 施 設 等 所 在 交 付 金	0	—	0	—	災 害 復 旧	0	—	0	—	—
県 支 出 金	703,542	5.3	0	—	失 業 対 策	0	—	0	—	—
財 産 収 入	18,109	0.1	2,204	0.0						
寄 付 金	21,510	0.2	0	—						
繰 入 金	17,590	0.1	0	—						
繰 越 金	376,270	2.8	0	—						
諸 収 入	141,043	1.1	4,863	0.1						
地 方 債	637,400	4.8	0	—						
合 計	13,376,957	100.0	7,509,214	100.0	合 計	12,787,101	100.0	9,361,892	—	—

市 町 村 税							目 的 別 歳 出			
区 分	決 算 額 (千円)	構 成 比 (%)	増 減 率 (%)	標 準 税 収 入 額 (千円)	超 過 課 税 (千円)	区 分	決 算 額 (千円)	構 成 比 (%)	税 等 一 般 財 源 (千円)	
市 民 税	個 人 分	1,066,689	34.7	▲ 0.1	1,080,740		議 会 費	177,691	1.4	177,691
	法 人 分	252,273	8.2	26.9	174,603	31,351	総 務 費	2,239,748	17.5	2,116,187
固 定 資 産 税	1,328,943	43.3	▲ 8.1	1,288,581		民 生 費	4,571,291	35.8	2,235,301	
軽 自 動 車 税	64,860	2.1	1.5	64,207		衛 生 費	1,154,204	9.0	1,022,782	
市 た ば こ 税	260,686	8.5	▲ 0.4	240,821		労 働 費	54,891	0.4	128	
						農 林 水 産 費	107,675	0.8	88,236	
						商 工 費	87,947	0.7	53,668	
						土 木 費	841,450	6.6	643,046	
						消 防 費	455,106	3.6	429,591	
						教 育 費	820,478	6.4	592,714	
						災 害 復 旧 費	0	—	0	
(目的税)都市計画税	97,225	3.2	▲ 7.2			公 債 費	2,276,620	17.8	2,002,548	
合 計	3,070,676	100.0	▲ 2.3	2,848,952	31,351	繰 上 充 用 金	0	—	0	
合 計						合 計	12,787,101	100.0	9,361,892	

※1 減収補填債(特別分)及び臨時財政対策債を経常一般財源から除いた数値。
 ※2 減収補填債(特別分)及び臨時財政対策債を経常一般財源に加えた場合の数値。
 ※3 実質公債費比率(3カ年)の計算過程において、各年度の数値の端数処理を行わず、小数点第1位以下を切り捨てるため、単年度数値については、参考として小数点第2位までを表記している。

(参考)

経常一般財源比率とは、標準財政規模に対する経常一般財源の割合であり、この比率が「100」をこえる程度が高いほど経常一般財源に余裕があり、歳入構造に弾力性があることが示されます。

$$\text{経常一般財源比率} = \frac{\text{経常一般財源収入額}}{\text{標準財政規模}} \times 100 (\%)$$

健全化判断比率	御 所 市	早期健全化基準		財政再生基準	
		実質赤字比率	連結実質赤字比率	実質公債費比率	将来負担比率
		-	13.78%	20.00%	
		-	18.78%	30.00%	
		16.0%	25.0%	35.0%	
		164.7%	350.0%		

※ 国民宿舎葛城高原ロッジ特別会計、下水道事業特別会計及び水道事業会計の資金不足額(早期健全化基準:それぞれ20.0%)については発生していないため、資金不足比率については算定対象外となります。

平成24年度 健全化判断比率の状況		比率 の 状 況	実質赤字比率 (%)		
			実質赤字比率 (%)		-
			連結実質赤字比率 (%)		-
			実質公債費比率 (%)		16.0
			将来負担比率 (%)		164.7
実 質 赤 字 比 率					
区 分			決算額 (単位: 千円、%)		
歳入歳出差引額 (A)			589,856		
翌年度に繰り越すべき財源 (B)			31,437		
実質収支額 (A) - (B) (C)			558,419		
標準財政規模 (D)			7,880,430		
実質赤字比率 (C) / (D) × 100			-		
連 結 実 質 赤 字 比 率				資金不足比率	
区 分			決算額 (単位: 千円、%)	(単位: %)	
実 質 収 支	一 般 会 計 等	一般会計 (1)	558,641	/	
		学校給食費特別会計 (2)	▲ 222		
資 金 不 足 額 又 は 資 金 剰 余 額	法 適 用 事 業	水道事業会計 (3)	659,716	-	
	法 非 適 用 事 業	国民宿舎葛城高原ロッジ特別会計 (4)	680	-	
		下水道事業特別会計 (5)	0	-	
実 質 収 支	そ の 他 特 別 会 計	国民健康保険事業特別会計 (6)	▲ 281,462	/	
		介護保険事業特別会計 (7)	10,102		
		後期高齢者医療特別会計 (8)	374		
合 計 (A)			947,829		
標 準 財 政 規 模 (B)			7,880,430		
連結実質赤字比率 (A) / (B) × 100			-		

実 質 公 債 費 比 率							
区 分		平成22年度 決算額 (単位:千円、%)	平成23年度 決算額 (単位:千円、%)	平成24年度 決算額 (単位:千円、%)			
分	公債費充当一般財源等 額(繰上償還金、公営企業債償還額及び満期一括地方債の元金に係るものを除く)	(1)	2,047,906	1,941,004	1,881,784		
	満期一括地方債の一年当たりの元金償還金に相当するもの(年度割相当額)等	(2)	-	-	-		
	公営企業債の財源に充てたと認められる繰出金	(3)	378,400	391,022	375,281		
	一部事務組合等の起こした地方債の償還に充てたと認められる補助金又は負担金	(4)	121,251	121,677	119,866		
	債務負担行為に基づく支出のうち公債費に準ずるもの	(5)	59,660	56,415	51,505		
	一時借入金の子	(6)	962	37	37		
	災害復旧費等に係る基準財政需要額	(7)	1,105,610	1,107,916	1,092,528		
	(7)のうち準元利償還金に係るもの	(8)	132,812	124,374	115,890		
	事業費補正により基準財政需要額に算入された公債費	(9)	107,521	100,042	95,105		
	(9)のうち準元利償還金に係るもの	(10)	121,207	119,924	115,009		
	密度補正により基準財政需要額に算入された元利償還金	(11)	-	-	-		
	密度補正により基準財政需要額に算入された準元利償還金(地方債の元利償還額を基礎として参入されたものに限る)	(12)	25,516	26,063	26,034		
小計((1)~(6))-(7)~(12))	(A)	1,115,513	1,031,836	983,907			
分母	標準財政規模	(13)	8,038,068	7,989,517	7,880,430		
	(7)~(12)の額	(14)	1,492,666	1,478,319	1,444,566		
	小計(13)-(14)	(B)	6,545,402	6,511,198	6,435,864		
単年度実質公債費比率(A)/(B)×100		②	17.04269	②	15.84710	③	15.28788
実質公債費比率(①+②+③)/3		16.0					
上記の内訳 (上位3事業及びその他の決算額)(単位:千円)							
		平成22年度	平成23年度	平成24年度			
(3)の内訳	下水道事業	364,486	350,925	338,424			
	水道事業	13,914	40,097	36,857			
	その他の事業	-	-	-			
(5)の内訳	PFI事業にかかる委託料	-	-	-			
	国営事業負担金	-	-	-			
	利子補給	59,660	56,415	51,505			
	その他	-	-	-			

将来負担比率			率
区 分		決算額 (単位:千円、%)	
将来負担額	(N-1)年度末一般会計等地方債現在高	(1)	18,012,787
	債務負担行為に基づく支出予定額	(2)	1,254,883
	一般会計等以外の会計の地方債の元利償還に対する一般会計等負担見込額	(3)	4,563,650
	組合等の地方債の元金償還に対する当該団体の負担見込額	(4)	480,520
	退職手当支給予定額のうち一般会計等負担見込額	(5)	2,861,971
	設立法人の債務等に対する一般会計等負担見込額	(6)	1,072,425
	連結実質赤字額	(7)	-
	組合等の連結実質赤字相当額のうち当該団体の一般会計等の負担見込額	(8)	-
(N-1)年度末充当可能基金現在高	(9)	2,526,588	
特定の歳入見込額	(10)	2,263,869	
地方債現在高等に係る基準財政需要額算入見込額	(11)	12,851,282	
小計(将来負担額-(9)~(11))	(A)	10,604,497	
標準財政規模	(12)	7,880,430	
災害復旧費等に係る基準財政需要額	(13)	1,092,528	
(13)のうち準元利償還金に係るもの	(14)	115,890	
事業費補正により基準財政需要額に算入された元利償還金	(15)	95,105	
(15)のうち準元利償還金に係るもの	(16)	115,009	
密度補正により基準財政需要額に算入された元利償還金	(17)	-	
密度補正により基準財政需要額に算入された準元利償還金(地方債の元利償還額を基礎として算入されたものに限る)	(18)	26,034	
小計(標準財政規模(12)-算入公債費等(13)~(18))	(B)	6,435,864	
将来負担比率(A)÷(B)×100			164.7
(注) 1、連結実質赤字額は、赤字会計の合計額と黒字会計の合計額の絶対値であり、赤字の場合は整数値となる(黒字の場合は0となる)	上 記 の 内 訳 (上位3事業及びその他の決算額)(単位:千円)		
	(の3内) 訳	下 水 道 事 業	4,149,012
		水 道 事 業	414,638
			-
	(の4内) 訳	そ の 他 の 事 業	-
		葛城地区清掃事務組合	418,157
		中和広域消防組合	62,363
			-
	(の6内) 訳		-
		土 地 開 発 公 社	1,072,425
		地 方 道 路 公 社	-
		地 方 住 宅 供 給 公 社	-
		そ の 他 の 公 社 等	-