

令和 4 年度

# 主要施策の成果報告書

御 所 市

地方自治法第233条第5項の規定により、  
令和4年度の主要な施策の成果について報告する。

令和5年9月4日

御 所 市 長 東 川 裕

## 目 次

### 令和4年度の決算の状況

#### 〔総括〕

|                        |   |
|------------------------|---|
| 1. 令和4年度会計別決算の状況 ..... | 1 |
| 2. 翌年度繰越事業一覧表 .....    | 2 |

#### 〔一般会計〕

|   |    |
|---|----|
| 1. 令和4年度一般会計決算の概要 .....                   | 5  |
| 2. 歳入の概要 .....                            | 8  |
| 3. 歳出の概要 .....                            | 20 |
| 4. 普通建設事業一覧表 .....                        | 25 |
| 5. 消費税率引き上げ分にかかる地方消費税<br>交付金の使途について ..... | 26 |
| 6. 主要な施策の成果 .....                         | 27 |

#### 〔特別会計〕

|                          |    |
|--------------------------|----|
| 1. 国民健康保険事業特別会計 .....    | 73 |
| 2. 学校給食費特別会計 .....       | 79 |
| 3. 国民宿舎葛城高原ロッジ特別会計 ..... | 83 |
| 4. 介護保険事業特別会計 .....      | 87 |
| 5. 後期高齢者医療保険事業特別会計 ..... | 95 |

#### 〔附属資料〕

|                                |     |
|--------------------------------|-----|
| 1. 職員定数と職員数 .....              | 99  |
| 2. 御所市と類似団体との比較(普通会計ベース) ..... | 100 |
| 3. 令和4年度決算状況 .....             | 104 |
| 4. 令和4年度健全化判断比率の状況 .....       | 106 |

# 総 括

## 令和4年度会計別決算の状況

令和4年度各会計の決算状況は、次のとおりであります。

(単位:千円)

| 会 計 名            |                          | 歳 入        | 歳 出        | 差 引       | 翌 年 度<br>繰 越 財 源 | 実 質 収 支 額 |
|------------------|--------------------------|------------|------------|-----------|------------------|-----------|
| 一 般 会 計          |                          | 19,260,360 | 18,383,273 | 877,087   | 45,480           | 831,607   |
| 特<br>別<br>会<br>計 | 国 民 健 康<br>保 険 事 業       | 3,261,245  | 3,274,008  | △ 12,763  | 0                | △ 12,763  |
|                  | 学 校 給 食 費                | 69,506     | 71,509     | △ 2,003   | 0                | △ 2,003   |
|                  | 国 民 宿 舎<br>葛 城 高 原 ロ ッ ジ | 92,124     | 92,124     | 0         | 0                | 0         |
|                  | 介 護 保 険 事 業              | 3,746,882  | 3,495,578  | 251,304   | 0                | 251,304   |
|                  | 後 期 高 齢 者<br>医 療 保 険 事 業 | 525,640    | 524,882    | 758       | 0                | 758       |
|                  | 小 計                      | 7,695,397  | 7,458,101  | 237,296   | 0                | 237,296   |
| 合 計              |                          | 26,955,757 | 25,841,374 | 1,114,383 | 45,480           | 1,068,903 |

<参考>

| 会 計 名     | 収 入     | 支 出     | 当 年 度 純 利 益 | 未 処 分 利 益<br>剰 余 金 | 前 年 度 繰 越<br>利 益 剰 余 金 |
|-----------|---------|---------|-------------|--------------------|------------------------|
| 水 道 事 業   | 738,697 | 843,900 | △ 105,203   | 183,243            | 288,446                |
| 下 水 道 事 業 | 539,262 | 525,848 | 13,414      | 212,467            | 199,053                |

※水道事業及び下水道事業については、収益的収支(消費税を除く)の決算額を掲載しています。

翌年度繰越事業一覧表

翌年度への繰越事業(繰越明許費繰越計算書)は次のとおりであります。

一般会計

(単位:千円)

| 事業名                                | 翌年度繰越額 | 左の財源内訳      |                   |        |        |
|------------------------------------|--------|-------------|-------------------|--------|--------|
|                                    |        | 既収入<br>特定財源 | 未収入<br>特定財源<br>科目 | 金額     | 一般財源   |
| 新庁舎建設事業                            | 8,800  | 0           | —                 | 0      | 8,800  |
| 介護施設等整備事業                          | 42,831 | 0           | 県支出金              | 42,831 | 0      |
| 子育て世帯に対する生活<br>支援特別給付金給付事業         | 1,206  | 0           | —                 | 0      | 1,206  |
| 低所得の子育て世帯に対<br>する生活支援特別給付金<br>給付事業 | 802    | 0           | 国庫支出金             | 250    | 552    |
| 地域振興施設等整備事業<br>(火葬場整備関連)           | 21,000 | 0           | 市債                | 4,000  | 17,000 |
| 防災重点ため池整備事業                        | 13,100 | 0           | 県支出金              | 11,500 | 1,600  |
| 美しい森づくり基盤整備事<br>業                  | 6,383  | 0           | 国庫支出金             | 5,248  | 1,135  |
| 観光施設整備事業                           | 11,320 | 0           | —                 | 0      | 11,320 |
| 道路維持事業                             | 3,400  | 0           | 国庫支出金             | 1,591  | 9      |
|                                    |        |             | 市債                | 1,800  |        |
| 道路新設改良事業                           | 30,000 | 0           | 国庫支出金             | 6,656  | 44     |
|                                    |        |             | 市債                | 23,300 |        |
| 北十三柳原線他整備事業                        | 9,697  | 0           | 国庫支出金             | 3,936  | 61     |
|                                    |        |             | 市債                | 5,700  |        |
| 公園改修事業                             | 47,000 | 0           | 国庫支出金             | 2,764  | 36     |
|                                    |        |             | 市債                | 44,200 |        |
| 消防団広報車購入事業                         | 2,536  | 0           | 寄附金               | 2,490  | 46     |

(単位:千円)

| 事業名                  | 翌年度繰越額  | 左の財源内訳      |         |         |        |
|----------------------|---------|-------------|---------|---------|--------|
|                      |         | 既収入<br>特定財源 | 未収入特定財源 |         | 一般財源   |
|                      |         |             | 科目      | 金額      |        |
| 防火水槽新設事業             | 11,941  | 0           | 国庫支出金   | 2,743   | 98     |
|                      |         |             | 市債      | 9,100   |        |
| (仮称)防災市民センター<br>建設事業 | 346,373 | 0           | 市債      | 342,800 | 3,573  |
| 健康増進スポーツ施設建<br>設事業   | 18,137  | 0           | 諸収入     | 18,137  | 0      |
| 合計                   | 574,526 | 0           | 国庫支出金   | 23,188  | 45,480 |
|                      |         |             | 県支出金    | 54,331  |        |
|                      |         |             | 寄附金     | 2,490   |        |
|                      |         |             | 諸収入     | 18,137  |        |
|                      |         |             | 市債      | 430,900 |        |





# 一 般 会 計

## 令和4年度一般会計決算の概要

令和4年度御所市一般会計決算の概要は、歳入決算におきましては予算額206億1904万5千円に対し、93.4%にあたる192億6036万円の収入であり、これは調定額194億7873万円との対比では98.9%の収入となっています。

一方、歳出決算におきましては、予算額に対し、89.2%にあたる183億8327万3千円の執行となっております。また、翌年度への繰越額は、介護施設等整備事業、公園改修事業、(仮称)防災市民センター建設事業等で5億7452万6千円となり、差引16億6124万6千円が不用額となっております。

また、歳入歳出差引額は8億7708万7千円の黒字となり、翌年度への繰越財源4548万円を控除した実質収支額は8億3160万7千円の黒字、実質単年度収支額は2億5580万3千円の黒字となっております。

過去5力年度一般会計決算収支比較表

(単位:千円)

| 区分                         | 年度       | 平成30年度     | 令和元年度      | 令和2年度      | 令和3年度      | 令和4年度      |
|----------------------------|----------|------------|------------|------------|------------|------------|
|                            | 歳入総額 (A) |            | 14,886,421 | 14,964,578 | 18,352,668 | 17,364,267 |
| 歳出総額 (B)                   |          | 14,457,703 | 14,750,205 | 17,974,294 | 16,206,247 | 18,383,273 |
| 歳入歳出差引額 (C)                |          | 428,718    | 214,373    | 378,374    | 1,158,020  | 877,087    |
| 翌年度繰越財源 (D)                |          | 33,398     | 90,651     | 32,341     | 5,638      | 45,480     |
| 実質収支(C)-(D) (E)            |          | 395,320    | 123,722    | 346,033    | 1,152,382  | 831,607    |
| 前年度実質収支 (F)                |          | 767,993    | 395,320    | 123,722    | 346,033    | 1,152,382  |
| 積立金 (G)                    |          | 384,172    | 197,961    | 242,295    | 175,262    | 280,149    |
| 繰上償還金 (H)                  |          | 0          | 0          | 0          | 0          | 296,429    |
| 繰入金 (I)                    |          | 0          | 0          | 0          | 0          | 0          |
| 実質単年度収支(E)-(F)+(G)+(H)-(I) |          | 11,499     | △ 73,637   | 464,606    | 981,611    | 255,803    |

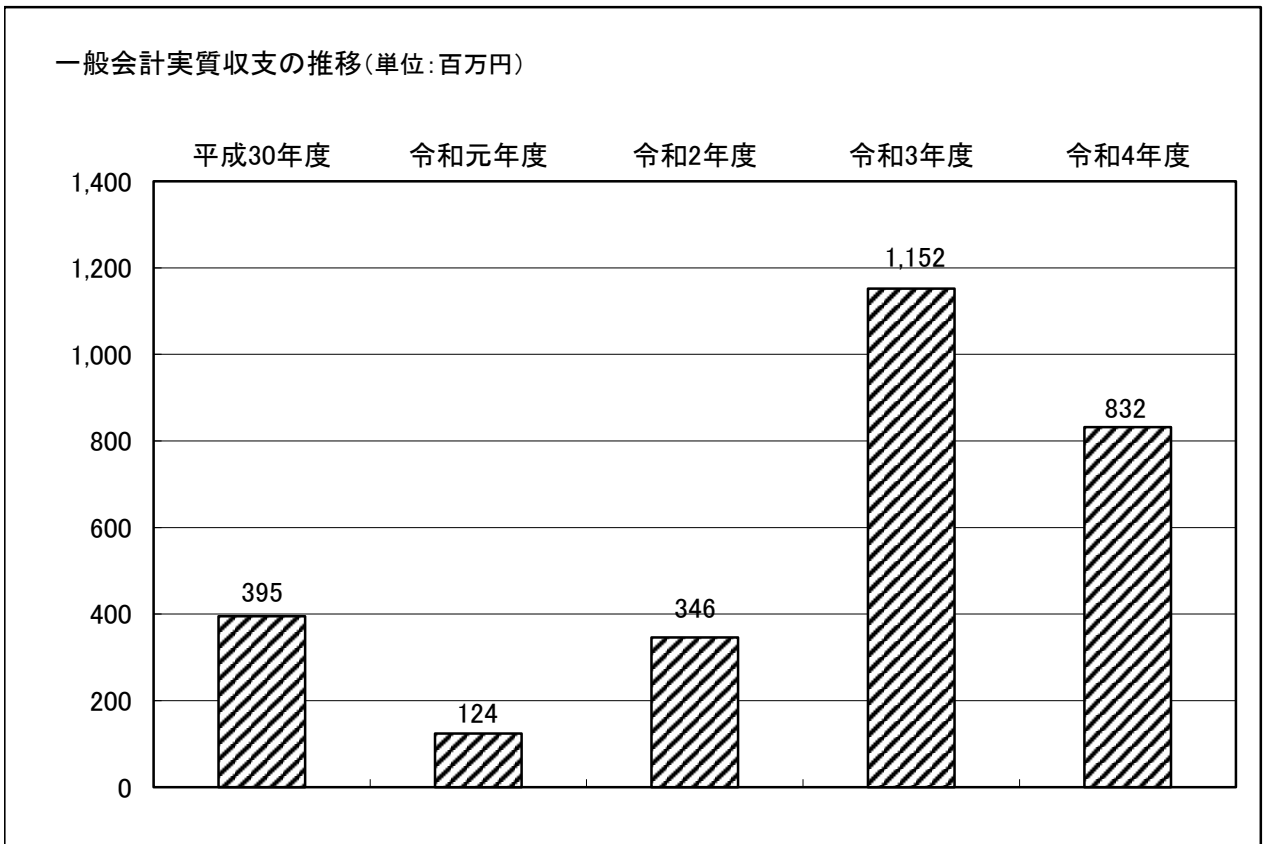
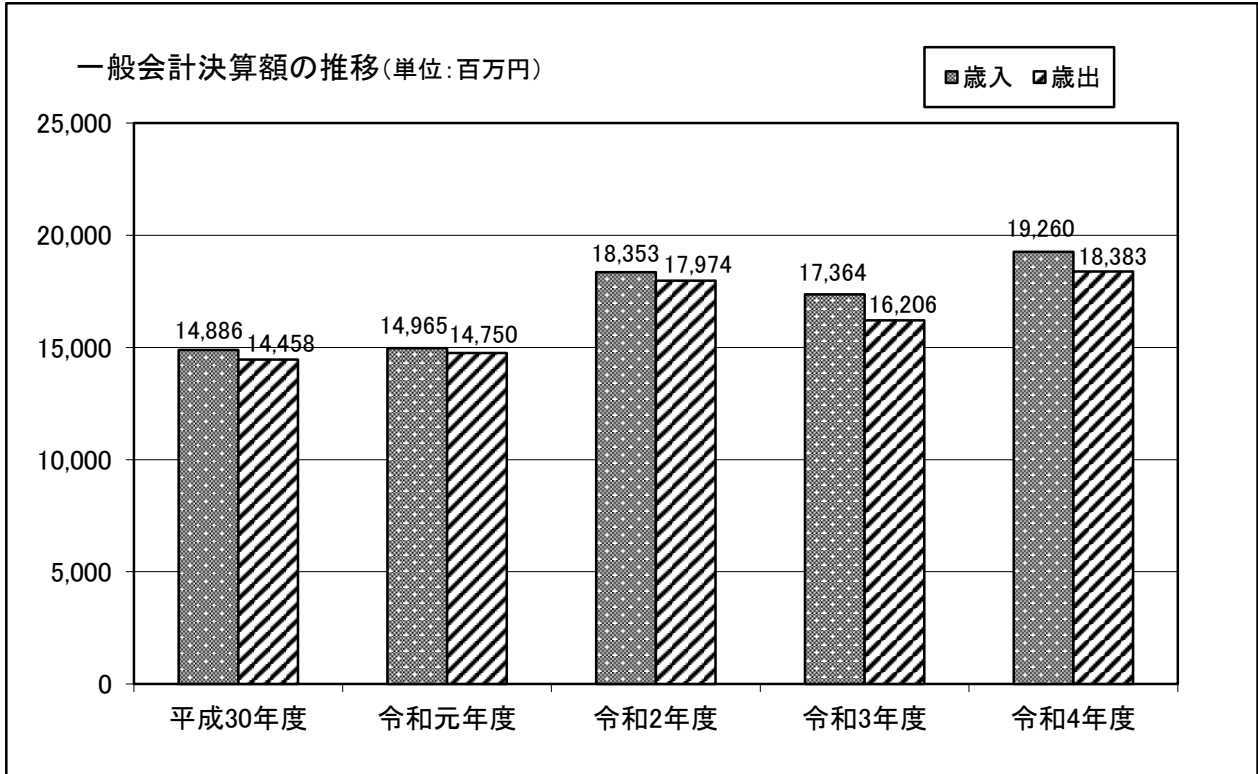
(普通会計財政分析指標)

|              |           |           |           |           |           |
|--------------|-----------|-----------|-----------|-----------|-----------|
| 基準財政需要額 (千円) | 6,381,748 | 6,411,049 | 6,675,397 | 6,973,480 | 6,991,111 |
| 基準財政収入額 (千円) | 2,617,021 | 2,612,812 | 2,726,055 | 2,629,734 | 2,701,031 |
| 財政力指数        | 0.410     | 0.408     | 0.408     | 0.377     | 0.386     |
| 〃 (3年平均)     | 0.408     | 0.407     | 0.409     | 0.398     | 0.390     |
| 標準財政規模 (千円)  | 7,491,360 | 7,466,637 | 7,688,136 | 8,145,115 | 7,820,752 |
| 経常収支比率 (%)   | 105.9     | 104.3     | 101.1     | 94.2      | 99.2      |

(健全化判断比率の状況)

|              |                  |                  |                 |                 |                 |
|--------------|------------------|------------------|-----------------|-----------------|-----------------|
| 実質赤字比率 (%)   | —<br>(13.89)     | —<br>(13.90)     | —<br>(13.83)    | —<br>(13.71)    | —<br>(13.80)    |
| 連結実質赤字比率 (%) | —<br>(18.89)     | —<br>(18.90)     | —<br>(18.83)    | —<br>(18.71)    | —<br>(18.80)    |
| 実質公債費比率 (%)  | 13.5<br>(25.0)   | 13.2<br>(25.0)   | 12.4<br>(25.0)  | 11.3<br>(25.0)  | 10.7<br>(25.0)  |
| 将来負担比率 (%)   | 113.6<br>(350.0) | 105.6<br>(350.0) | 92.7<br>(350.0) | 86.3<br>(350.0) | 80.1<br>(350.0) |

※下段( )書きは御所市における早期健全化基準です。



## 歳入の概要

令和4年度一般会計歳入決算は、192億6036万円で予算額206億1904万5千円に対する収入割合は、93.4%となっており、前年度決算と比べて18億9609万3千円、10.9%の増なっています。

歳入の収入調達の拘束性を基準に自主財源(市町村自らの手で自主的に収入し得るもの)と依存財源(自らの権限でなく国・県・その他の意思決定に基づき収入するもの)に分けて分析すると、歳入に占める割合はそれぞれ25.6%(前年度23.3%)、74.4%(前年度76.7%)となりました。

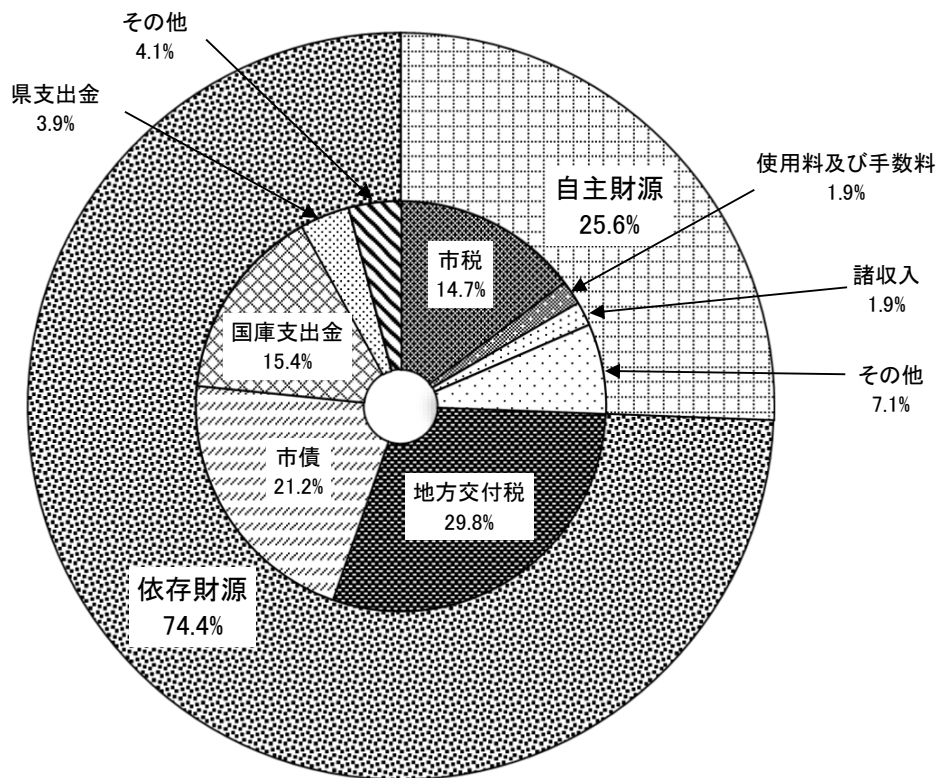
また、用途を基準に一般財源(どの経費にも自由に充当することができる収入)と特定財源(その性質により充当する経費が決められている収入)に分けるとそれぞれ48.6%(前年度55.1%)、51.4%(前年度44.9%)となりました。

また、歳入科目別に前年度と比べて増加した主なものは、市債18億6660万円(84.5%)、自動車税環境性能割交付金385万4千円(40.7%)、寄附金1002万4千円(24.8%)、繰入金1380万5千円(21.3%)等であります。一方、減少した主なものは地方特例交付金2793万8千円(△74.8%)、株式等譲渡所得割交付金1488万1千円(△43.3%)、利子割交付金90万9千円(△41.0%)、国庫支出金5億7241万3千円(△16.2%)等であります。

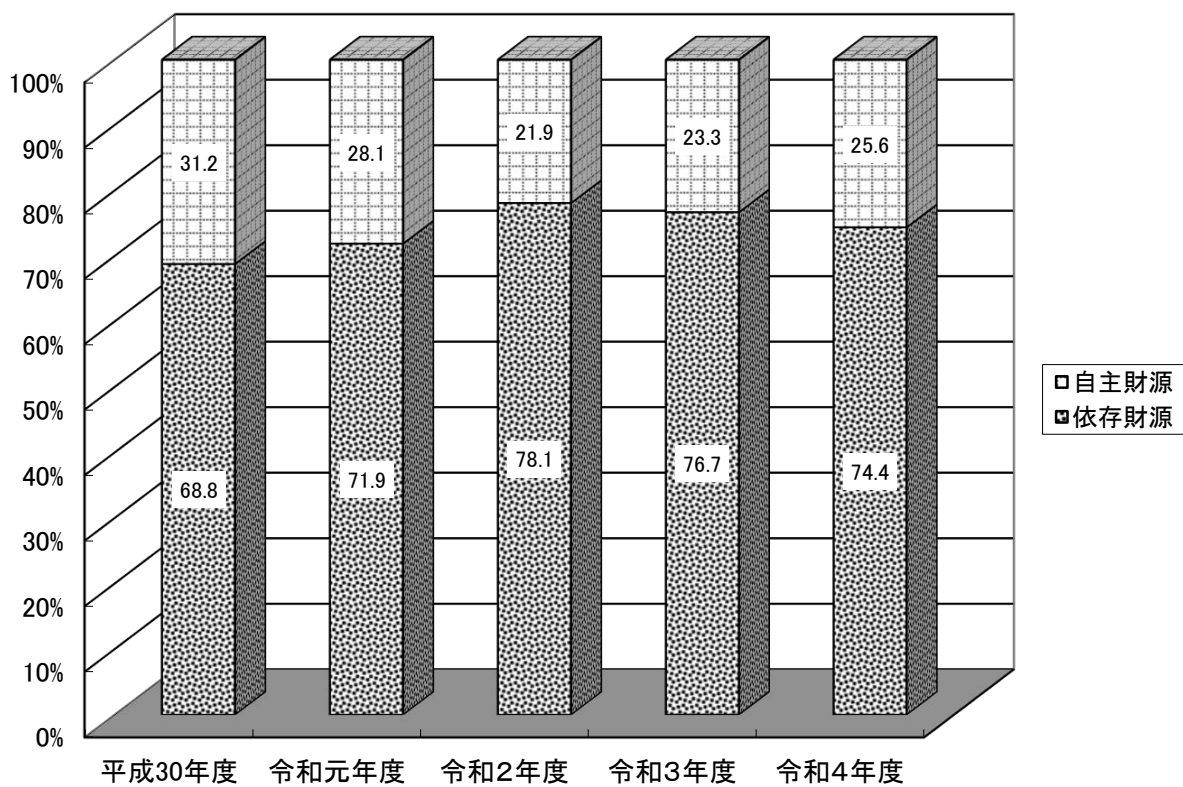
款別歳入決算額の状況

| 款名                       | 令和4年度       |            | 令和3年度       |            | 対前年度<br>増減額<br>(千円) | 増減率<br>(%) |
|--------------------------|-------------|------------|-------------|------------|---------------------|------------|
|                          | 決算額<br>(千円) | 構成比<br>(%) | 決算額<br>(千円) | 構成比<br>(%) |                     |            |
| 1. 市 税                   | 2,831,326   | 14.7       | 2,825,422   | 16.3       | 5,904               | 0.2        |
| 2. 地 方 譲 与 税             | 100,250     | 0.5        | 98,597      | 0.6        | 1,653               | 1.7        |
| 3. 利 子 割 交 付 金           | 1,308       | 0.0        | 2,217       | 0.0        | △ 909               | △ 41.0     |
| 4. 配 当 割 交 付 金           | 27,815      | 0.1        | 30,078      | 0.2        | △ 2,263             | △ 7.5      |
| 5. 株 式 等 譲 渡 所 得 割 交 付 金 | 19,518      | 0.1        | 34,399      | 0.2        | △ 14,881            | △ 43.3     |
| 6. 法 人 事 業 税 交 付 金       | 35,453      | 0.2        | 30,076      | 0.2        | 5,377               | 17.9       |
| 7. 地 方 消 費 税 交 付 金       | 553,836     | 2.9        | 560,151     | 3.2        | △ 6,315             | △ 1.1      |
| 8. ゴルフ場利用税交付金            | 12,581      | 0.1        | 12,529      | 0.0        | 52                  | 0.4        |
| 9. 自動車税環境性能割交付金          | 13,324      | 0.1        | 9,470       | 0.1        | 3,854               | 40.7       |
| 10. 地 方 特 例 交 付 金        | 9,397       | 0.1        | 37,335      | 0.2        | △ 27,938            | △ 74.8     |
| 11. 地 方 交 付 税            | 5,744,525   | 29.8       | 5,898,463   | 34.0       | △ 153,938           | △ 2.6      |
| 12. 交通安全対策特別交付金          | 2,253       | 0.0        | 2,554       | 0.0        | △ 301               | △ 11.8     |
| 13. 分 担 金 及 び 負 担 金      | 47,427      | 0.2        | 42,286      | 0.2        | 5,141               | 12.2       |
| 14. 使 用 料 及 び 手 数 料      | 374,834     | 1.9        | 366,397     | 2.1        | 8,437               | 2.3        |
| 15. 国 庫 支 出 金            | 2,969,507   | 15.4       | 3,541,920   | 20.4       | △ 572,413           | △ 16.2     |
| 16. 県 支 出 金              | 742,211     | 3.9        | 829,377     | 4.8        | △ 87,166            | △ 10.5     |
| 17. 財 産 収 入              | 46,478      | 0.2        | 46,402      | 0.3        | 76                  | 0.2        |
| 18. 寄 附 金                | 50,488      | 0.3        | 40,464      | 0.2        | 10,024              | 24.8       |
| 19. 繰 入 金                | 78,616      | 0.4        | 64,811      | 0.4        | 13,805              | 21.3       |
| 20. 諸 収 入                | 364,804     | 1.9        | 303,645     | 1.7        | 61,159              | 20.1       |
| 21. 市 債                  | 4,075,900   | 21.2       | 2,209,300   | 12.7       | 1,866,600           | 84.5       |
| 22. 繰 越 金                | 1,158,020   | 6.0        | 378,374     | 2.2        | 779,646             | 206.1      |
| 23. 自動車取得税交付金            | 489         | 0.0        | 0           | 0.0        | 489                 | 皆 増        |
| 歳 入 合 計                  | 19,260,360  | 100.0      | 17,364,267  | 100.0      | 1,896,093           | 10.9       |

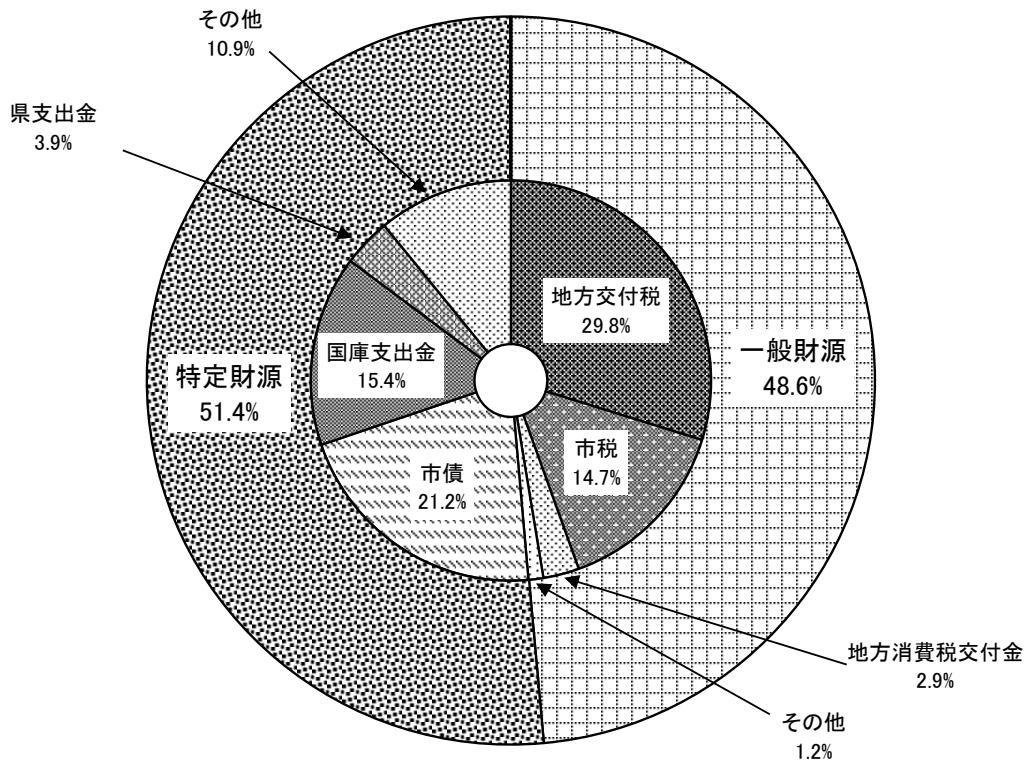
自主財源と依存財源の構成比



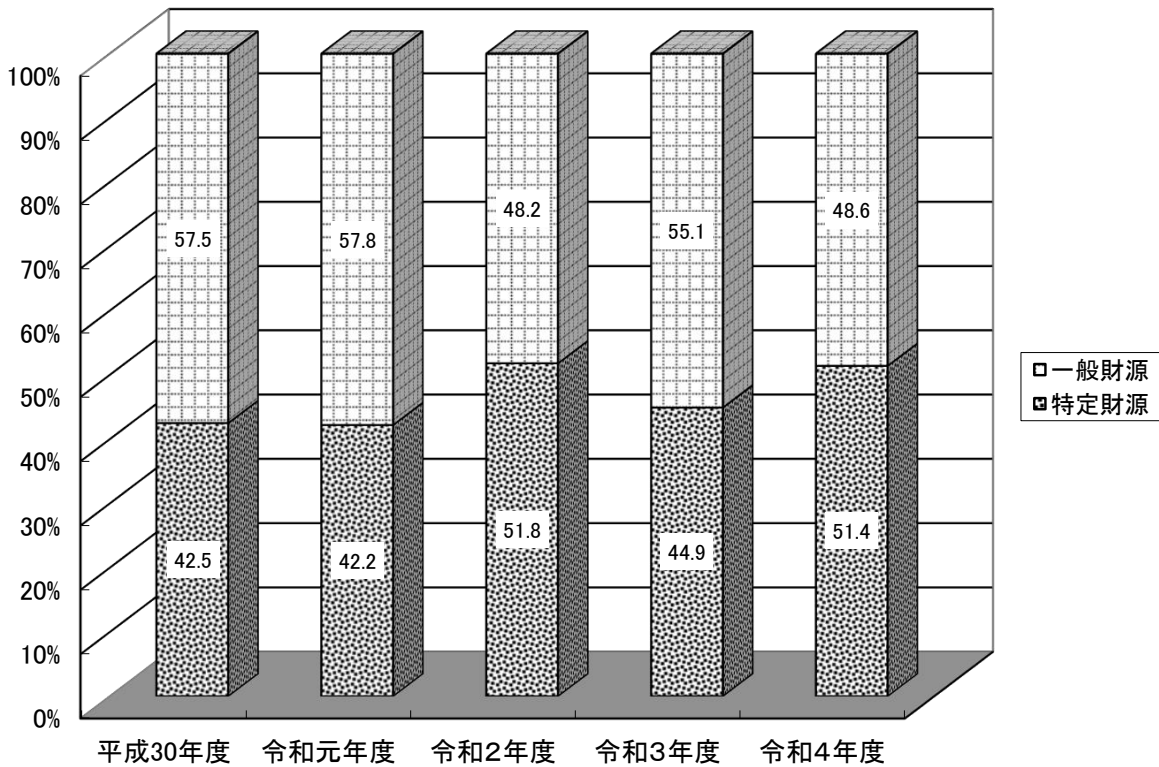
自主財源と依存財源の推移



一般財源と特定財源の構成比



一般財源と特定財源の推移

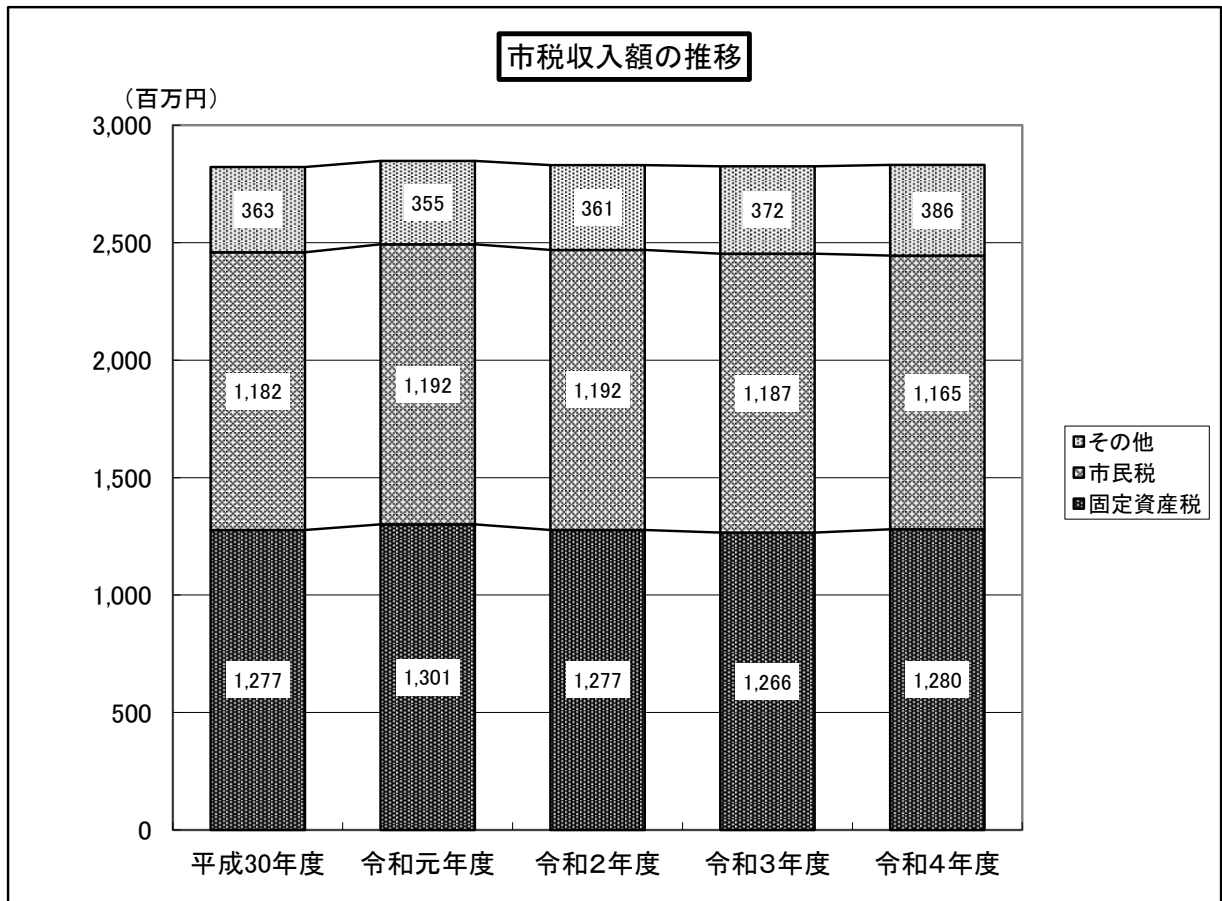
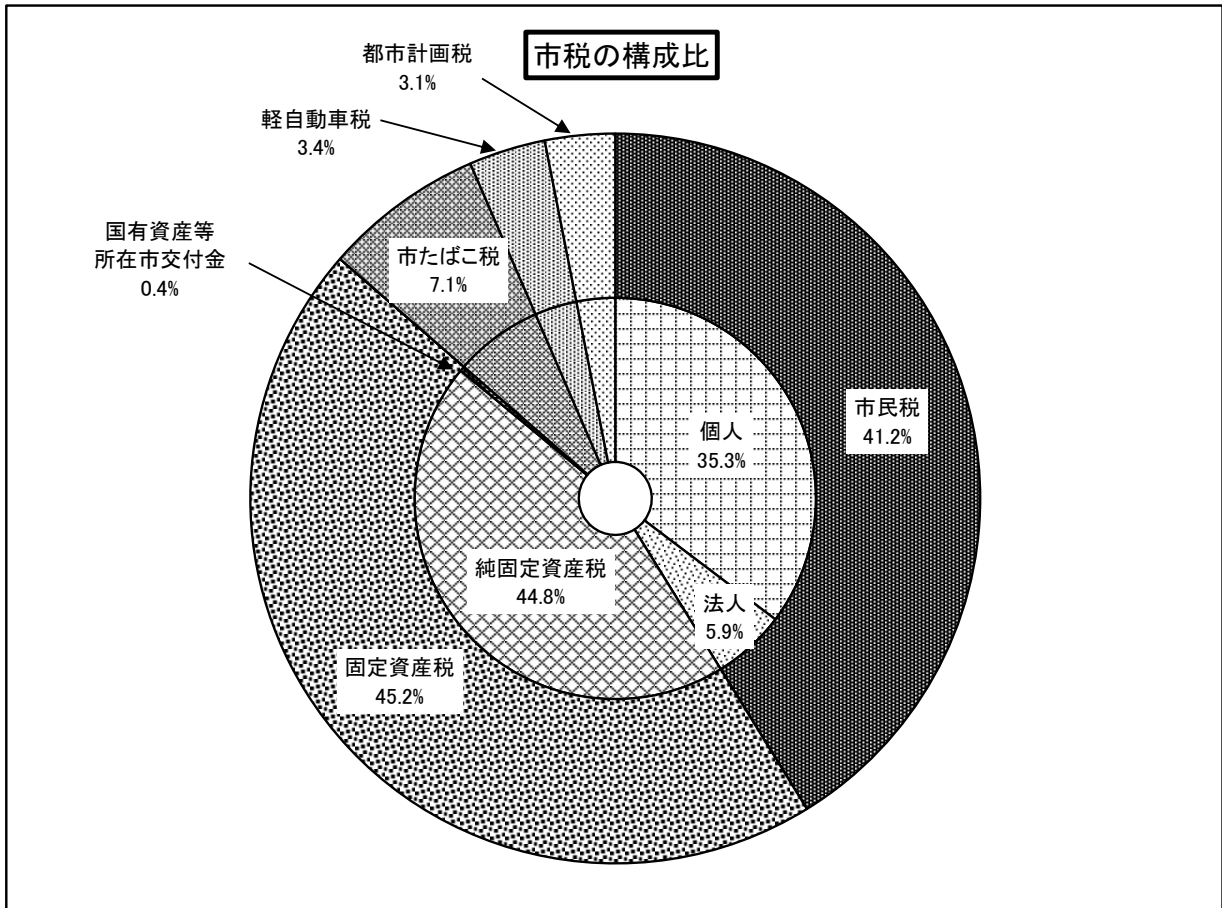




## 市 税

### 市税の内訳

| 科 目                   | 令和4年度<br>A<br>(千円) | 令和3年度<br>B<br>(千円) | 増 減 額<br>A-B<br>(千円) | 増 減 率<br>(%) | A の<br>構 成 比<br>(%) |
|-----------------------|--------------------|--------------------|----------------------|--------------|---------------------|
| 1. 市 民 税              | 1,165,091          | 1,187,326          | △ 22,235             | △ 1.9        | 41.2                |
| 個 人                   | 998,648            | 1,003,840          | △ 5,192              | △ 0.5        | 35.3                |
| 法 人                   | 166,443            | 183,486            | △ 17,043             | △ 9.3        | 5.9                 |
| 2. 固 定 資 産 税          | 1,279,864          | 1,265,696          | 14,168               | 1.1          | 45.2                |
| 純 固 定 資 産 税           | 1,269,816          | 1,255,433          | 14,383               | 1.1          | 44.8                |
| 国 有 資 産 等 所 在 市 交 付 金 | 10,048             | 10,263             | △ 215                | △ 2.1        | 0.4                 |
| 3. 軽 自 動 車 税          | 95,147             | 91,333             | 3,814                | 4.2          | 3.4                 |
| 4. 市 た ば こ 税          | 202,181            | 191,757            | 10,424               | 5.4          | 7.1                 |
| 5. 都 市 計 画 税          | 89,043             | 89,310             | △ 267                | △ 0.3        | 3.1                 |
| 合 計                   | 2,831,326          | 2,825,422          | 5,904                | 0.2          | 100.0               |
| ( 現 年 課 税 分 )         | 2,795,706          | 2,779,196          | 16,510               | 0.6          | 98.7                |
| ( 滞 納 繰 越 分 )         | 35,620             | 46,226             | △ 10,606             | △ 22.9       | 1.3                 |



市税の徴収実績

| 税 目       | 区 分                   |           | 調 定 額     | 収 入 額     | 徴 収 率 | 前 年 度 率 |
|-----------|-----------------------|-----------|-----------|-----------|-------|---------|
|           |                       |           | (千円)      | (千円)      | (%)   | (%)     |
| 市 民 税     | 個 人                   | 現 年 課 税 分 | 993,092   | 984,695   | 99.2  | 99.0    |
|           |                       | 滞 納 繰 越 分 | 43,801    | 13,953    | 31.9  | 19.9    |
|           | 法 人                   | 現 年 課 税 分 | 166,501   | 166,193   | 99.8  | 99.9    |
|           |                       | 滞 納 繰 越 分 | 559       | 250       | 44.7  | 57.3    |
|           | 計                     |           | 1,203,953 | 1,165,091 | 96.8  | 96.3    |
| 固 定 資 産 税 | 純 固 定<br>資 産 税        | 現 年 課 税 分 | 1,268,230 | 1,251,541 | 98.7  | 98.6    |
|           |                       | 滞 納 繰 越 分 | 92,914    | 18,275    | 19.7  | 28.3    |
|           | 国 有 資 産 等 所 在 市 交 付 金 |           | 10,048    | 10,048    | 100.0 | 100.0   |
|           | 計                     |           | 1,371,192 | 1,279,864 | 93.3  | 92.7    |
| 軽 自 動 車 税 | 環 境 性 能 割             |           | 4,355     | 4,355     | 100.0 | 100.0   |
|           | 種 別 割                 | 現 年 課 税 分 | 91,095    | 88,957    | 97.7  | 97.3    |
|           |                       | 滞 納 繰 越 分 | 9,352     | 1,835     | 19.6  | 20.6    |
|           | 計                     |           | 104,802   | 95,147    | 90.8  | 90.2    |
| 市 た ば こ 税 | 現 年 課 税 分             |           | 202,181   | 202,181   | 100.0 | 100.0   |
| 都 市 計 画 税 | 現 年 課 税 分             |           | 88,902    | 87,736    | 98.7  | 98.6    |
|           | 滞 納 繰 越 分             |           | 6,500     | 1,307     | 20.1  | 28.7    |
|           | 計                     |           | 95,402    | 89,043    | 93.3  | 92.8    |
| 合 計       | 現 年 課 税 分             |           | 2,824,404 | 2,795,706 | 99.0  | 98.9    |
|           | 滞 納 繰 越 分             |           | 153,126   | 35,620    | 23.3  | 26.0    |
|           | 計                     |           | 2,977,530 | 2,831,326 | 95.1  | 94.6    |

## 地方交付税

5,744,525千円

財源は所得税・法人税の33.1%、酒税の50%、消費税の19.5%、地方法人税の全額から成り立っています。

| 年度  | 普通交付税<br>(千円) | 増減率<br>(%) | 特別交付税<br>(千円) | 増減率<br>(%) |
|-----|---------------|------------|---------------|------------|
| H30 | 3,764,727     | △ 2.5      | 1,346,107     | △ 0.4      |
| R元  | 3,830,388     | 1.7        | 1,349,886     | 0.3        |
| R2  | 3,945,932     | 3.0        | 1,354,839     | 0.4        |
| R3  | 4,444,859     | 12.6       | 1,453,604     | 7.3        |
| R4  | 4,290,080     | △ 3.5      | 1,454,445     | 0.1        |

令和4年度普通交付税算定基礎

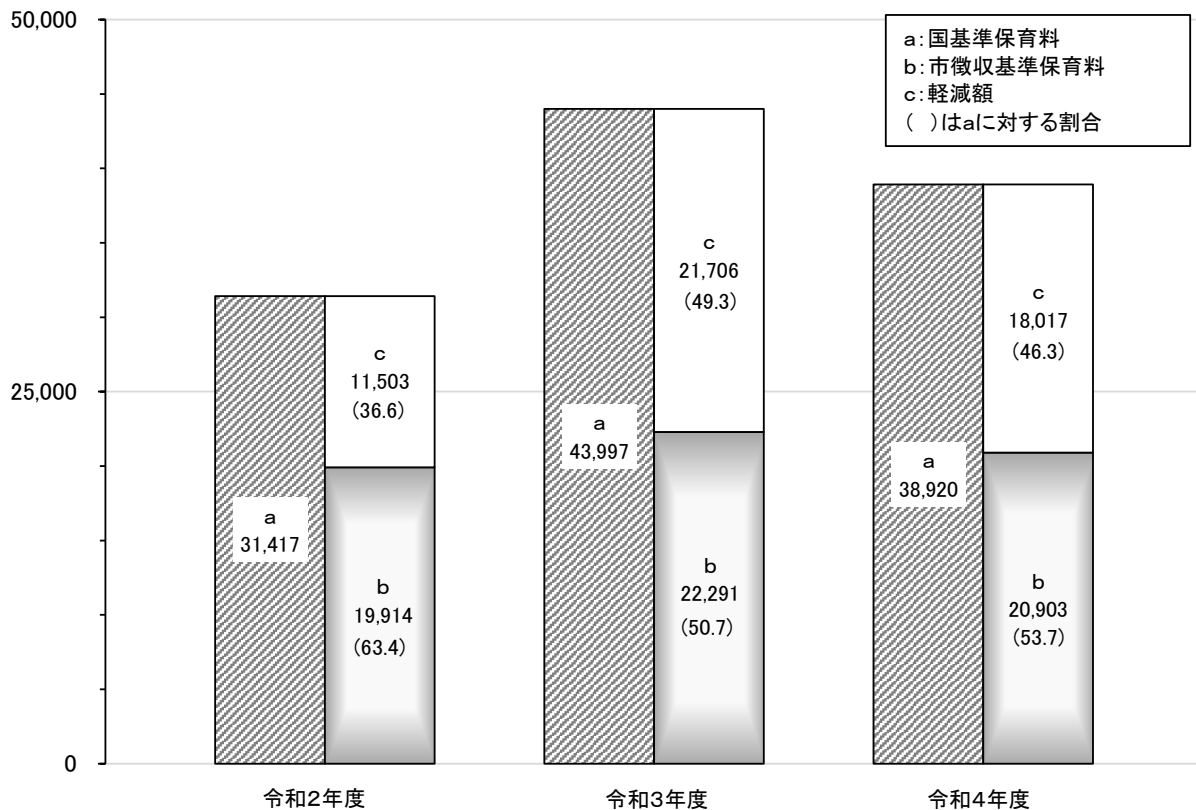
|                 |             |
|-----------------|-------------|
| 基準財政需要額 A       | 6,991,111千円 |
| 基準財政収入額 B       | 2,701,031千円 |
| 交付基準額 C(A-B)    | 4,290,080千円 |
| 調整額 D           | 0千円         |
| 普通交付税交付額 E(C-D) | 4,290,080千円 |

## 分担金及び負担金

47,427千円

分担金及び負担金の収入額の大部分を占める保育料は市独自の徴収基準を設けています。

(単位:千円)



## 使用料及び手数料

374,834千円

1. 使用料 285,882千円

(1) 公営住宅使用料 43,092千円

戸数 461戸

月額 1,500円～90,400円

(2) 改良住宅使用料 160,075千円

| 地区 | 区分  | 戸数   | 月額      |         |          |
|----|-----|------|---------|---------|----------|
|    |     |      | 条例に定める額 | 減免限度額   | 実績額(最低額) |
| 栗阪 | 居宅  | 20戸  | 16,000円 | 8,000円  | 8,000円   |
| 戸毛 | 居宅  | 20戸  | 18,000円 | 9,000円  | 9,000円   |
| 幸町 | 居宅  | 143戸 | 19,000円 | 9,500円  | 9,500円   |
|    | 店舗付 | 6戸   | 22,000円 | 11,000円 | 11,000円  |
| 小林 | 居宅  | 170戸 | 18,600円 | 9,300円  | 9,300円   |
|    | 店舗付 | 2戸   | 22,000円 | 11,000円 | 11,000円  |
| 古瀬 | 居宅  | 16戸  | 19,000円 | 9,500円  | 9,500円   |
| 柏原 | 居宅  | 245戸 | 20,000円 | 10,000円 | 10,000円  |
|    | 店舗付 | 4戸   | 26,000円 | 13,000円 | 13,000円  |
| 元町 | 居宅  | 198戸 | 22,000円 | 11,000円 | 11,000円  |
|    | 店舗付 | 6戸   | 26,000円 | 13,000円 | 13,000円  |
| 室  | 居宅  | 37戸  | 22,000円 | 11,000円 | 11,000円  |
|    | 店舗付 | 1戸   | 26,000円 | 13,000円 | 26,000円  |
| 計  |     | 868戸 |         |         |          |

2. 手数料 88,952千円

(1) 戸籍住民基本台帳手数料 10,396千円

(2) 清掃手数料 67,848千円

一般廃棄物処理手数料

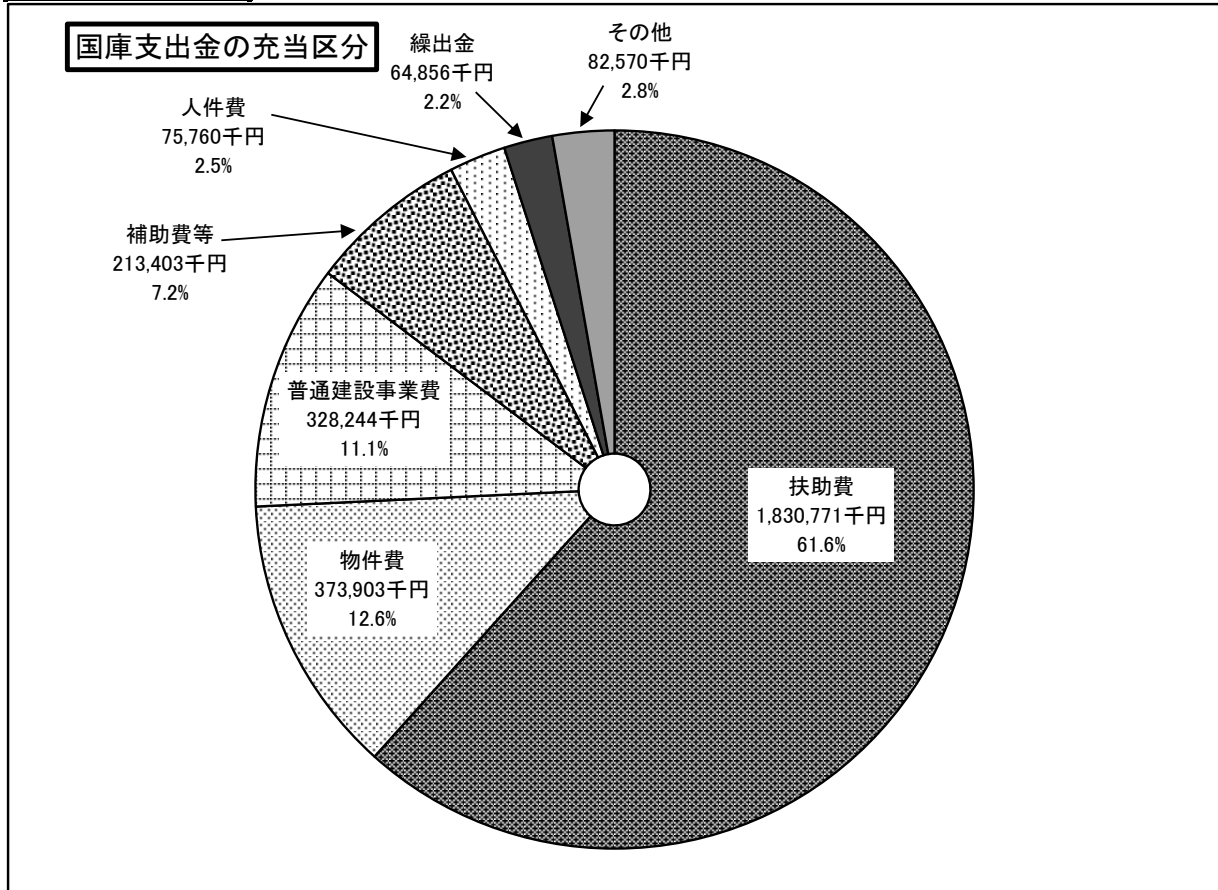
29,530千円

ごみ袋販売手数料

38,101千円

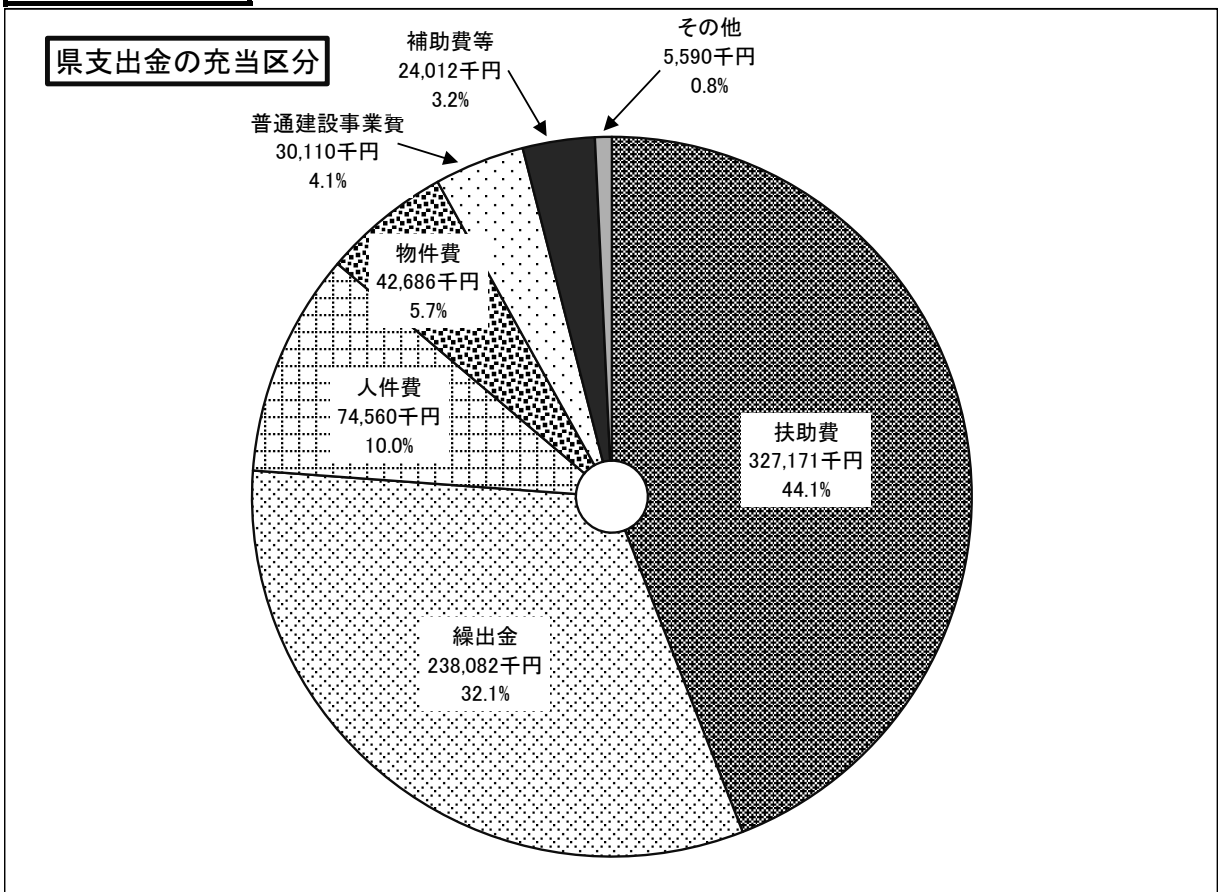
# 国庫支出金

2,969,507千円



# 県支出金

742,211千円



## 寄 附 金

50,488千円

寄附金については、多くの方から貴重なご寄附をいただき、有効に活用致しました。  
本年度の詳細は次のとおりです。

(単位:千円)

| 目 的          | 金 額    | 備 考            |
|--------------|--------|----------------|
| 総 務 管 理      | 47,335 | ふるさと納税寄附金      |
| 社 会 福 祉      | 1,091  | 社会福祉に対する寄附金    |
| 児 童 福 祉      | 162    | 通園バス運行に伴う寄附金   |
| 教 育・ 図 書 充 実 | 1,400  | 教育振興等に対する指定寄附金 |
| 保 健 衛 生      | 500    | 保健衛生に対する寄附金    |
| 計            | 50,488 |                |

「ふるさと納税寄附金」の使途先は次のとおりです。

(単位:千円)

| 使 途                | 件数    | 金 額    |
|--------------------|-------|--------|
| 新型コロナウイルス感染症対策のために | 98    | 1,591  |
| 財政健全化に             | 104   | 1,605  |
| 教育・文化・スポーツに        | 361   | 8,133  |
| 保健・医療・福祉に          | 216   | 3,902  |
| 自然環境・生活環境の保全に      | 274   | 5,313  |
| 市長におまかせ            | 1,008 | 26,791 |
| 計                  | 2,061 | 47,335 |

## 市 債

4,075,900千円

令和4年度発行の市債の状況は次のとおりです。

| 事 業 名                 | 借 入 額<br>(千円) | 借 入 先      | 利 率<br>(%) | 償 還 年 数<br>(年) |
|-----------------------|---------------|------------|------------|----------------|
| 近鉄御所駅周辺整備事業【繰越分】      | 22,200        | 財 務 省      | 0.600      | 12             |
| JR御所駅周辺整備事業費【繰越分】     | 6,300         | 財 務 省      | 0.600      | 12             |
| 総合治水対策事業【繰越分】         | 46,300        | 財 務 省      | 0.600      | 12             |
| 公園等改修事業【繰越分】          | 20,200        | 財 務 省      | 0.600      | 12             |
| 都市計画マスタープラン策定等事業【繰越分】 | 7,500         | 財 務 省      | 0.600      | 12             |
| 小学校施設大規模改造事業【繰越分】     | 100,500       | 財 務 省      | 0.300      | 12             |
| 葛公民館改修事業【繰越分】         | 132,500       | 財 務 省      | 0.600      | 12             |
| 市有財産除却事業              | 1,300         | 近畿労働金庫     | 0.550      | 10             |
| 人権センター整備事業            | 19,700        | 地方公共団体金融機構 | 0.300      | 10             |
| 介護予防センター整備事業          | 5,900         | 財 務 省      | 0.400      | 12             |
| 老人憩の家除却事業             | 500           | 財 務 省      | 0.300      | 10             |
|                       | 6,900         | 近畿労働金庫     | 0.550      | 10             |
| 新火葬場建設事業              | 67,600        | 財 務 省      | 0.400      | 12             |
|                       | 2,129,300     | 地方公共団体金融機構 | 1.100      | 30             |
| 市営墓地再編事業              | 7,600         | 奈良県農業協同組合  | 0.765      | 30             |
| 清掃運搬車購入事業             | 4,200         | 財 務 省      | 0.400      | 12             |
| 浄化槽設置整備事業補助金          | 2,200         | 財 務 省      | 0.400      | 12             |
| 葛城地区清掃事務組合建設負担金       | 55,300        | 財 務 省      | 0.400      | 12             |
| 緊急内水対策事業              | 6,500         | 地方公共団体金融機構 | 1.100      | 30             |
| 流域貯留浸透事業              | 71,200        | 地方公共団体金融機構 | 1.100      | 30             |
| 出屋敷地域交流センター整備事業       | 6,000         | 財 務 省      | 0.400      | 12             |
| 葛城登山道整備事業             | 1,700         | 財 務 省      | 0.400      | 12             |
| 観光案内看板設置事業            | 900           | 財 務 省      | 0.400      | 12             |
| 北十三柳原線他整備事業           | 18,000        | 財 務 省      | 0.400      | 12             |

| 事業名                 | 借入額<br>(千円) | 借入先        | 利率<br>(%) | 償還年数<br>(年) |
|---------------------|-------------|------------|-----------|-------------|
| 消火栓整備(北十三柳原線他整備事業内) | 1,700       | 地方公共団体金融機構 | 0.300     | 10          |
| 交通安全施設整備事業          | 3,200       | 財務省        | 0.400     | 12          |
| 道路新設改良事業            | 99,600      | 財務省        | 0.400     | 12          |
| 道路維持事業              | 75,300      | 財務省        | 0.400     | 12          |
| 水路整備事業              | 32,200      | 財務省        | 0.400     | 12          |
|                     | 24,100      | 地方公共団体金融機構 | 1.100     | 30          |
|                     | 5,000       | 近畿労働金庫     | 0.550     | 10          |
| 出屋敷周遊公園整備事業         | 11,600      | 財務省        | 0.400     | 12          |
| 公園等改修事業             | 54,300      | 財務省        | 0.400     | 12          |
| 空家再生事業              | 8,100       | 財務省        | 0.800     | 20          |
|                     | 18,300      | 近畿労働金庫     | 0.700     | 20          |
| 公営住宅整備事業            | 38,000      | 地方公共団体金融機構 | 1.000     | 25          |
| 改良住宅整備事業            | 7,300       | 財務省        | 0.300     | 10          |
| 消防施設整備事業            | 17,400      | 財務省        | 0.400     | 12          |
|                     | 4,000       | 地方公共団体金融機構 | 0.300     | 10          |
| 災害対策設備整備事業          | 8,400       | 地方公共団体金融機構 | 0.300     | 10          |
| (仮称)防災市民センター建設事業    | 669,200     | 地方公共団体金融機構 | 1.100     | 30          |
|                     | 20,600      | 奈良県農業協同組合  | 0.765     | 30          |
| 小学校施設整備事業           | 14,200      | 財務省        | 0.400     | 12          |
| 中学校施設整備事業           | 12,800      | 財務省        | 0.400     | 12          |
| 中学校施設大規模改造事業        | 4,500       | 財務省        | 0.400     | 12          |
| 保健体育施設等整備事業         | 2,800       | 財務省        | 0.400     | 12          |
| 文化財事務所等整備事業         | 13,800      | 近畿労働金庫     | 0.700     | 20          |
| 秋津地区・條ウル神古墳整備事業     | 3,200       | 財務省        | 0.400     | 12          |
| 秋津地区・宮山古墳整備事業       | 5,200       | 財務省        | 0.400     | 12          |
| 臨時財政対策債             | 96,800      | 財務省        | 0.500     | 20          |
|                     | 3,000       | 地方公共団体金融機構 | 0.500     | 20          |
| 過疎対策事業(ソフト事業分)      | 81,000      | 財務省        | 0.400     | 12          |
| 計                   | 4,075,900   |            |           |             |



## 歳出の概要

令和4年度一般会計歳出決算は、183億8327万3千円で予算額206億1904万5千円に対する執行率は89.2%となっており、前年度と比較して21億7702万6千円、13.4%の増となっています。

性質別経費により前年度と比較して増加した主なものは、積立金4億2235万1千円(84.4%増)、普通建設事業費46億5250万8千円(60.3%増)等となっています。

令和4年度においても新型コロナウイルス感染症が引き続き再拡大を繰り返す状況のもと、原油価格や原材料価格等の高騰に伴い物価の上昇が家計を直撃する厳しい経済社会情勢の中、市民の生活と生命・健康を守ることを最優先に取り組む観点から、新型コロナウイルスワクチン接種の促進のほか水道基本料金の減免や学校給食費と保育所の副食費の無償化に加え、子育て世帯への生活支援特別給付金などの給付や生活応援振興券の交付などを実施してまいりました。令和5年4月1日に供用を開始した新火葬場建設事業や(仮称)防災市民センター建設事業の建設工事が本格化する中、特別に有利な起債である過疎債と緊防債を最大限活用するなど限られた財源を集中的かつ効果的に配分し、事業の円滑な進捗を図ってまいりました。その他保健・福祉政策の充実、まちづくりの推進及び地域公共交通の活性化、防災・減災のための取組の推進、教育振興などを主な目標として施策を展開してまいりました。

御所市第6次総合計画の目指す将来都市像に掲げられた基本理念の実現に向け、計画の達成を最大の目標とし、必要な施策の推進に継続して取り組みました。

保健・福祉政策の充実につきましては、本市の高齢化率が4割を超える中で、健康寿命の延伸と疾病予防を中心に、市民の健康増進に資する施策を推進しました。また、長期化する物価高が市民の家計等を圧迫する中、負担感が大きい経済的に困窮する世帯や子育て世帯を中心に支援するために、低所得の子育て世帯に対する生活支援特別給付金(ひとり親世帯分・ひとり親世帯以外分)や子育て世帯への生活支援特別給付金、住民税非課税世帯等臨時特別給付金、電力・ガス・食料品等価格高騰緊急支援給付金を支給しました。

まちづくりの推進につきましては、中心市街地の活性化に向け、バリアフリー基本構想や近鉄御所駅移設基本計画の策定など市の玄関口である近鉄、JR御所駅の周辺整備の関連事業を継続的に推進するとともに、地域公共交通の活性化においては、デマンドタクシーを導入しデマンド交通の実証運行を開始しました。

防災・減災のための取組の推進につきましては、近年の災害の激甚化・頻発化を踏まえ、防災・減災及び国土強靱化を図るため、引き続き河川氾濫などによる浸水被害の防止等のため治水事業や河川の浚渫等の水路整備事業を推進するとともに、災害に迅速に対応するための情報網を構築し、防災情報の確実な伝達のため、機能強化として防災行政無線の整備に向けた基本設計を行いました。

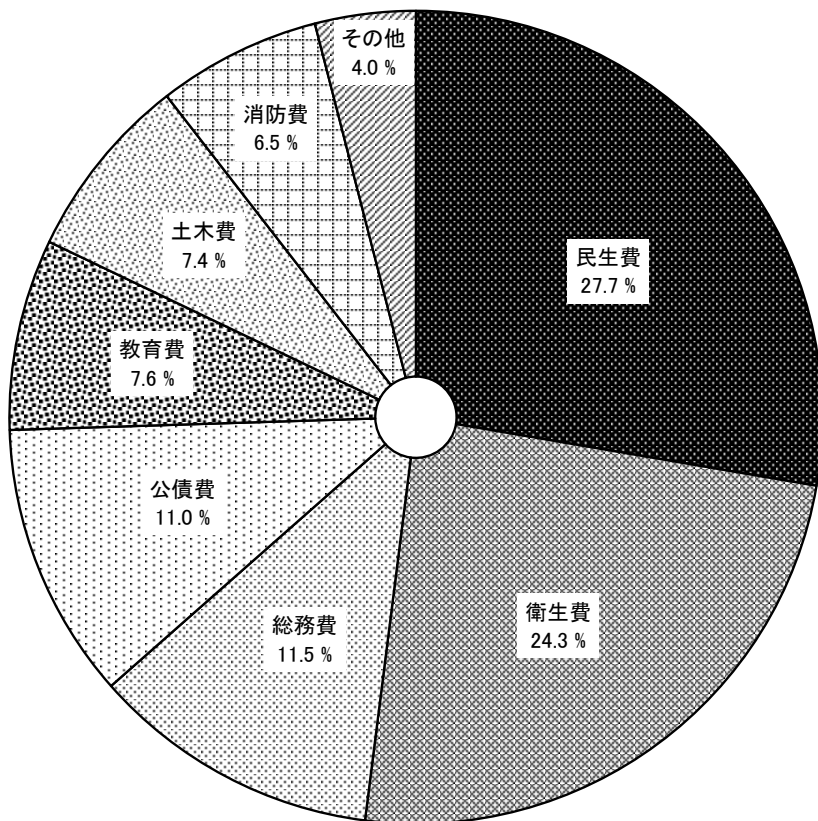
教育振興につきましては、電子黒板を購入するなどICT教育の推進のほか、施設整備として秋津小学校体育館大規模改造工事や葛上中学校体育館大規模改造工事設計などを行いました。また、新型コロナウイルス感染症対策として抗原検査キットをはじめとする感染症対策備品を購入しました。

上記のほか、市民の福祉の増進を図るとともに、市民の複雑かつ多様な要望に応えるため最小の経費で最大の効果があげられるよう各費目において費用対効果を常に念頭に置きながら財政運営の健全性の確保に努めました。

款別歳出決算額の状況

| 款名        | 令和4年度       |            | 令和3年度       |            | 対前年度<br>増減額<br>(千円) | 増減率<br>(%) |
|-----------|-------------|------------|-------------|------------|---------------------|------------|
|           | 決算額<br>(千円) | 構成比<br>(%) | 決算額<br>(千円) | 構成比<br>(%) |                     |            |
| 1. 議会費    | 155,412     | 0.9        | 147,555     | 0.9        | 7,857               | 5.3        |
| 2. 総務費    | 2,118,731   | 11.5       | 2,071,838   | 12.8       | 46,893              | 2.3        |
| 3. 民生費    | 5,095,679   | 27.7       | 5,636,268   | 34.8       | △ 540,589           | △ 9.6      |
| 4. 衛生費    | 4,468,031   | 24.3       | 2,426,513   | 15.0       | 2,041,518           | 84.1       |
| 5. 農林業費   | 294,685     | 1.6        | 192,395     | 1.2        | 102,290             | 53.2       |
| 6. 商工費    | 281,810     | 1.5        | 360,486     | 2.2        | △ 78,676            | △ 21.8     |
| 7. 土木費    | 1,353,173   | 7.4        | 1,587,048   | 9.8        | △ 233,875           | △ 14.7     |
| 8. 消防費    | 1,196,490   | 6.5        | 779,265     | 4.8        | 417,225             | 53.5       |
| 9. 教育費    | 1,392,584   | 7.6        | 1,248,292   | 7.7        | 144,292             | 11.6       |
| 10. 災害復旧費 | 0           | 0.0        | 0           | 0.0        | 0                   | —          |
| 11. 公債費   | 2,026,678   | 11.0       | 1,756,587   | 10.8       | 270,091             | 15.4       |
| 12. 予備費   | 0           | 0.0        | 0           | 0.0        | 0                   | —          |
| 歳出合計      | 18,383,273  | 100.0      | 16,206,247  | 100.0      | 2,177,026           | 13.4       |

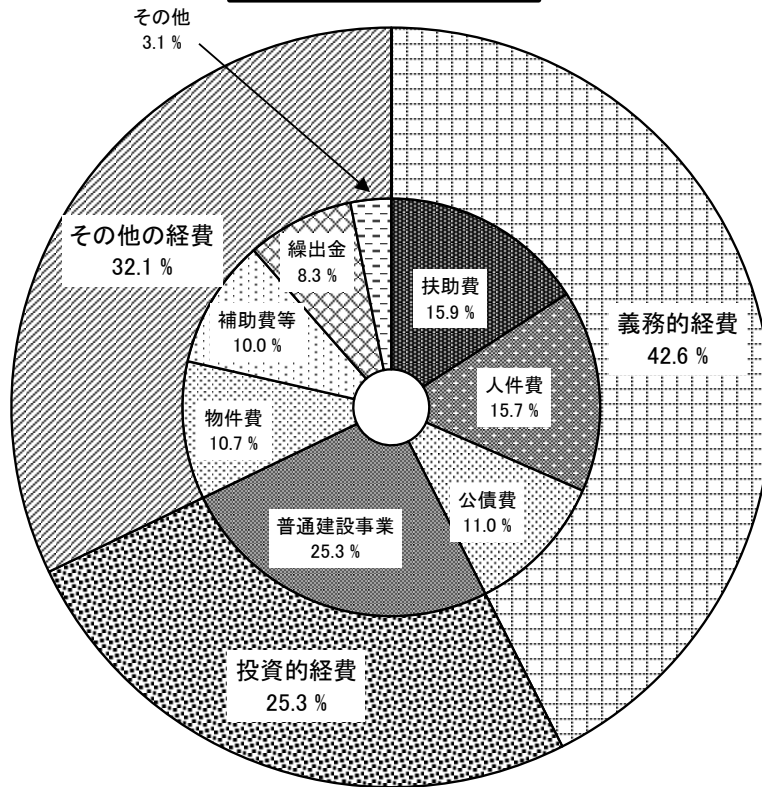
款別歳出決算額の構成比



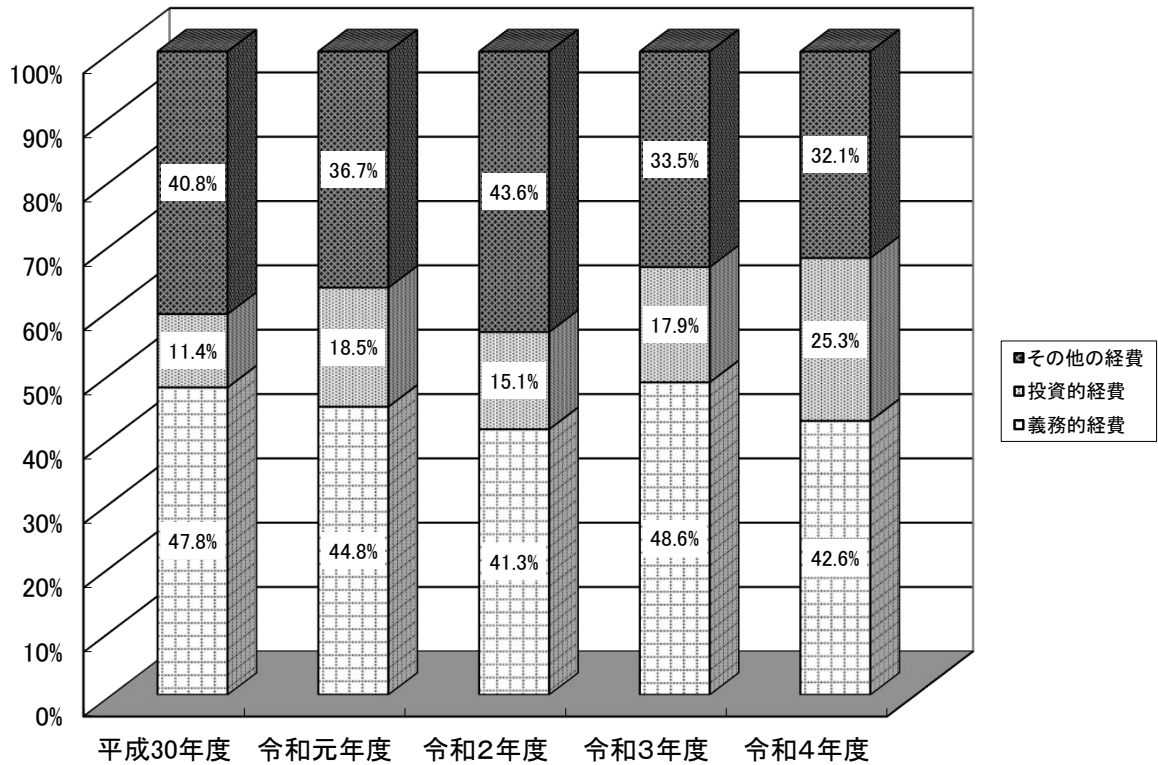
性質別経費の決算額内訳表

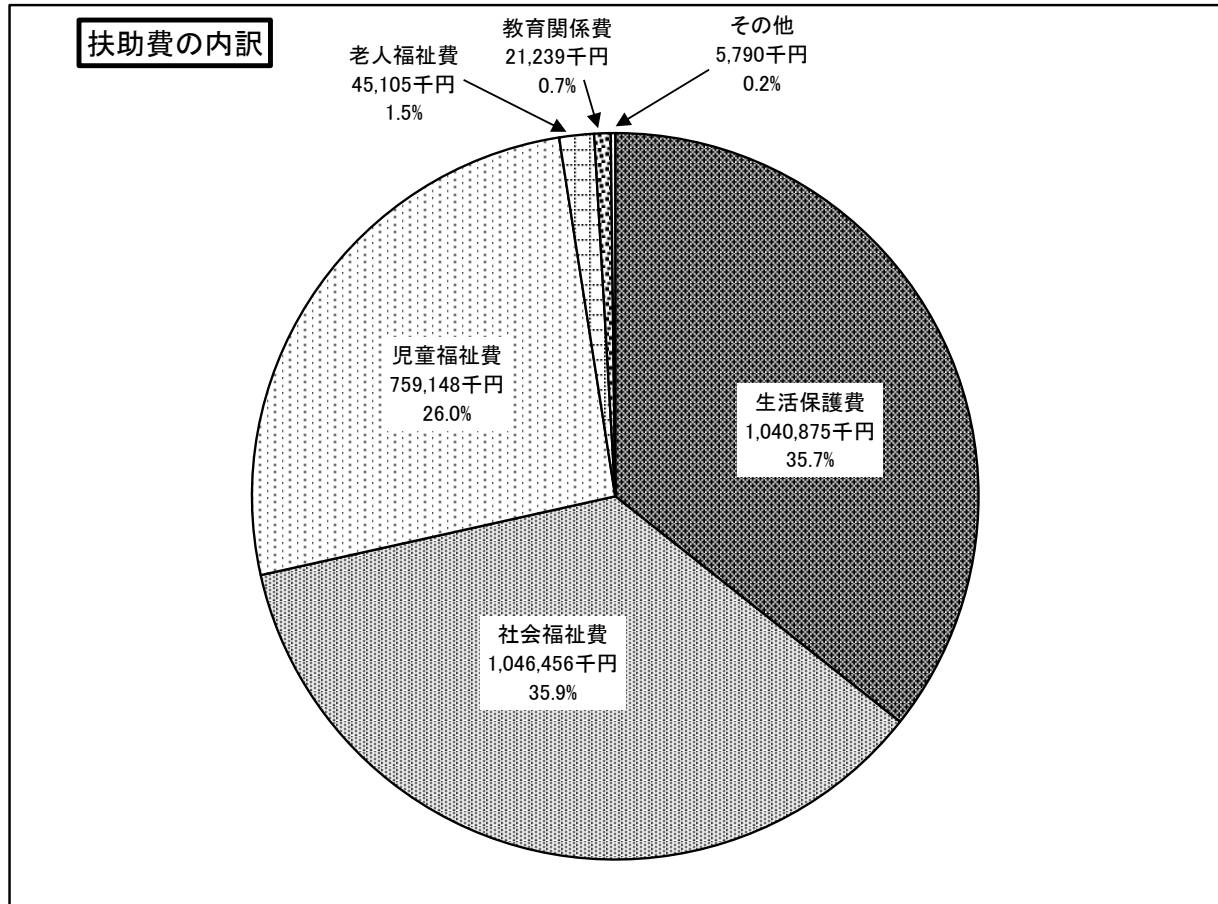
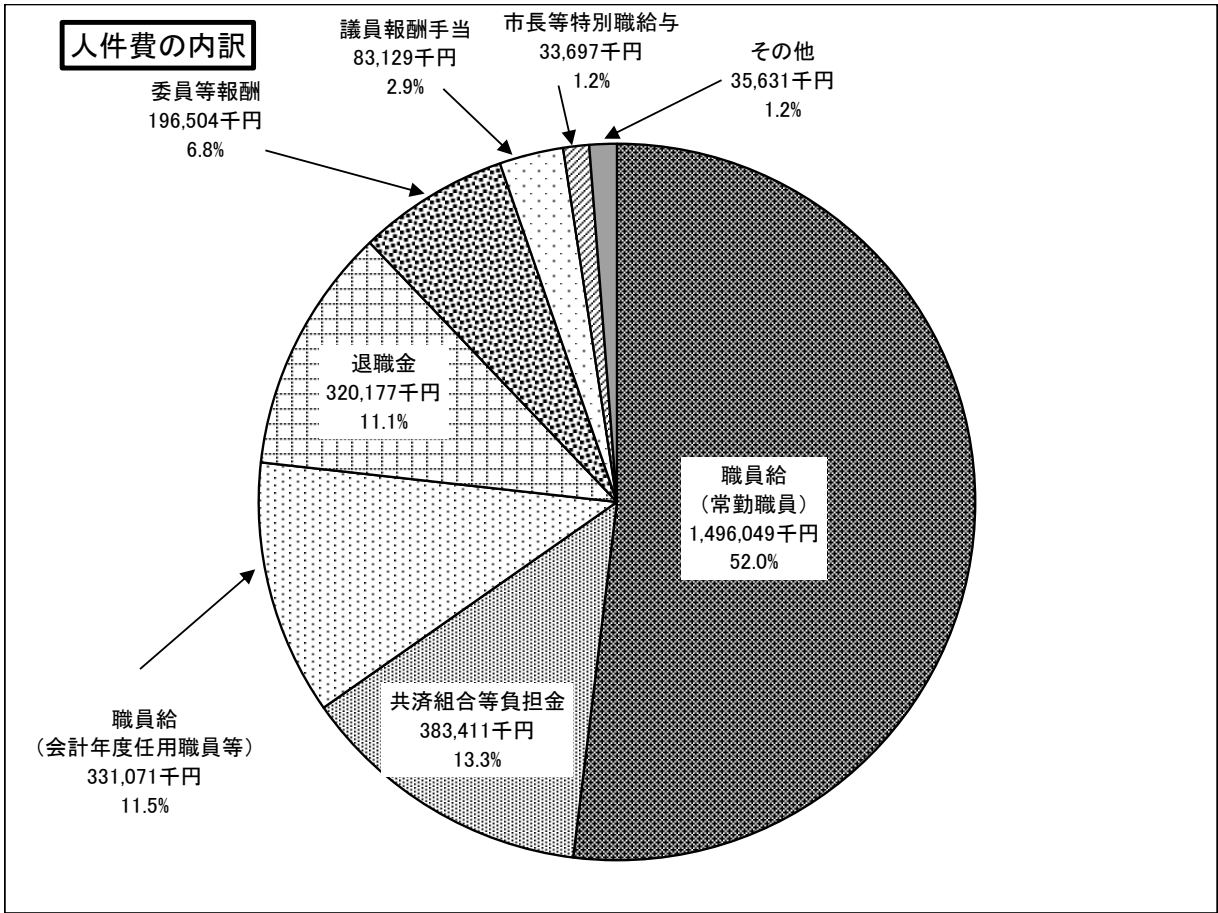
| 区 分           | 令 和 4 年 度     |              | 令 和 3 年 度     |              | 対前年度<br>増減額<br>(千円) | 増減率<br>(%) |
|---------------|---------------|--------------|---------------|--------------|---------------------|------------|
|               | 決 算 額<br>(千円) | 構 成 比<br>(%) | 決 算 額<br>(千円) | 構 成 比<br>(%) |                     |            |
| 義 務 的 経 費     | 7,824,960     | 42.6         | 7,882,564     | 48.6         | △ 57,604            | △ 0.7      |
| 人 件 費         | 2,879,669     | 15.7         | 2,867,907     | 17.7         | 11,762              | 0.4        |
| 扶 助 費         | 2,918,613     | 15.9         | 3,258,070     | 20.1         | △ 339,457           | △ 10.4     |
| 公 債 費         | 2,026,678     | 11.0         | 1,756,587     | 10.8         | 270,091             | 15.4       |
| 投 資 的 経 費     | 4,652,508     | 25.3         | 2,902,675     | 17.9         | 1,749,833           | 60.3       |
| 普通建設事業費       | 4,652,508     | 25.3         | 2,902,675     | 17.9         | 1,749,833           | 60.3       |
| 補 助           | 620,106       | 3.4          | 860,161       | 5.3          | △ 240,055           | △ 27.9     |
| 単 独           | 4,032,402     | 21.9         | 2,042,514     | 12.6         | 1,989,888           | 97.4       |
| 県営負担金等        | 0             | 0.0          | 0             | 0.0          | 0                   | —          |
| 災 害 復 旧 費     | 0             | 0.0          | 0             | 0.0          | 0                   | —          |
| そ の 他         | 5,905,805     | 32.1         | 5,421,008     | 33.5         | 484,797             | 8.9        |
| 物 件 費         | 1,962,257     | 10.7         | 1,914,057     | 11.8         | 48,200              | 2.5        |
| 維 持 補 修 費     | 131,052       | 0.7          | 124,515       | 0.8          | 6,537               | 5.2        |
| 補 助 費 等       | 1,839,343     | 10.0         | 1,630,393     | 10.1         | 208,950             | 12.8       |
| 積 立 金         | 422,351       | 2.3          | 229,046       | 1.4          | 193,305             | 84.4       |
| 投 資 及 び 出 資 金 | 24,637        | 0.1          | 28,012        | 0.2          | △ 3,375             | △ 12.0     |
| 繰 出 金         | 1,526,165     | 8.3          | 1,494,985     | 9.2          | 31,180              | 2.1        |
| 合 計           | 18,383,273    | 100.0        | 16,206,247    | 100.0        | 2,177,026           | 13.4       |

性質別決算額の構成比



性質別決算構成比の推移





普通建設事業一覧表

(単位:千円)

| 事業名                 | 事業費       | 左の財源内訳  |        |           |         |         |
|---------------------|-----------|---------|--------|-----------|---------|---------|
|                     |           | 特定財源    |        |           |         | 一般財源等   |
|                     |           | 国庫支出金   | 県支出金   | 市債        | その他     |         |
| 総務費                 | 4,518     |         |        | 1,200     |         | 3,318   |
| 新庁舎整備事業             | 2,684     |         |        |           |         | 2,684   |
| 防犯灯整備補助金            | 260       |         |        |           |         | 260     |
| 防犯カメラ設置補助金          | 300       |         |        |           |         | 300     |
| JR御所駅周辺整備事業<繰越分>    | 1,274     |         |        | 1,200     |         | 74      |
| 民生費                 | 51,806    | 658     |        | 33,000    |         | 18,148  |
| 介護予防センター改修事業        | 5,911     |         |        | 5,900     |         | 11      |
| 老人憩の家改修事業           | 13,030    | 658     |        | 7,400     |         | 4,972   |
| 人権センタートイレ改修事業       | 29,017    |         |        | 19,700    |         | 9,317   |
| 保育所施設整備事業           | 1,892     |         |        |           |         | 1,892   |
| 学童保育所施設整備事業         | 1,956     |         |        |           |         | 1,956   |
| 衛生費                 | 2,279,262 | 1,906   | 1,904  | 2,225,500 |         | 49,952  |
| ワクチン接種会場設備改修事業      | 132       |         |        |           |         | 132     |
| 市営墓地再編整備事業          | 18,392    |         |        | 7,600     |         | 10,792  |
| 火葬場建設事業             | 2,250,492 |         |        | 2,211,500 |         | 38,992  |
| 清掃運搬車購入事業           | 4,200     |         |        | 4,200     |         | 0       |
| 浄化槽設置整備事業補助金        | 6,046     | 1,906   | 1,904  | 2,200     |         | 36      |
| 農林業費                | 202,549   | 42,135  | 3,270  | 130,000   |         | 27,144  |
| 給水配管撤去事業            | 50        |         |        |           |         | 50      |
| 市単土地改良事業補助金         | 9,165     |         |        | 6,000     |         | 3,165   |
| 総合治水対策事業            | 90,087    |         |        | 77,700    |         | 12,387  |
| 美しい森林づくり基盤整備補助金     | 8,734     | 8,733   |        |           |         | 1       |
| 木質バイオマス供給施設整備事業     | 14,724    |         | 3,270  |           |         | 11,454  |
| 総合治水対策事業<繰越分>       | 79,789    | 33,402  |        | 46,300    |         | 87      |
| 商工費                 | 33,832    |         | 2,222  | 8,600     |         | 23,010  |
| (仮称)出屋敷地域交流センター整備事業 | 18,823    |         |        | 6,000     |         | 12,823  |
| 観光施設等整備事業           | 15,009    |         | 2,222  | 2,600     |         | 10,187  |
| 土木費                 | 740,456   | 152,083 | 14,521 | 415,200   | 45,694  | 112,958 |
| 道路・橋梁舗装修繕事業         | 183,845   | 65,914  | 1,731  | 75,300    | 5,902   | 34,998  |
| 道路新設改良事業            | 131,300   |         | 12,790 | 99,600    |         | 18,910  |
| 北十三柳原線他整備事業         | 45,197    | 19,503  |        | 18,000    |         | 7,694   |
| 交通安全施設整備事業          | 6,637     | 1,716   |        | 3,200     |         | 1,721   |
| 水路整備事業              | 72,114    |         |        | 61,300    |         | 10,814  |
| 公園改修事業              | 81,666    | 12,236  |        | 54,300    |         | 15,130  |
| 出屋敷周遊公園整備事業         | 27,233    | 5,807   |        | 11,600    |         | 9,826   |
| 市営住宅外壁等改修事業         | 86,789    | 30,136  |        | 38,000    | 18,653  | 0       |
| 改良住宅集会所改修事業         | 22,533    | 4,570   |        | 7,300     | 10,663  | 0       |
| 公営住宅空家再生事業          | 57,330    | 9,068   |        | 26,400    | 10,476  | 11,386  |
| 北十三柳原線他整備事業<繰越分>    | 131       | 68      |        |           |         | 63      |
| 交通安全施設整備事業<繰越分>     | 5,399     | 3,065   |        |           |         | 2,334   |
| 公園改修事業<繰越分>         | 20,282    |         |        | 20,200    |         | 82      |
| 消防費                 | 762,229   | 2,743   |        | 729,100   |         | 30,386  |
| 消防水利施設整備事業          | 30,447    | 2,743   |        | 17,400    |         | 10,304  |
| 避難所誘導灯設置事業          | 8,470     |         |        | 8,400     |         | 70      |
| (仮称)防災市民センター建設事業    | 723,312   |         |        | 703,300   |         | 20,012  |
| 教育費                 | 577,856   | 128,279 | 8,633  | 289,500   | 69,263  | 82,181  |
| 小学校施設改修事業           | 28,517    |         |        | 14,200    |         | 14,317  |
| 中学校施設改修事業           | 33,552    |         |        | 12,800    |         | 20,752  |
| 中学校施設大規模改造事業        | 4,510     |         |        | 4,500     |         | 10      |
| 文化財事務所改修事業          | 28,294    |         |        | 13,800    |         | 14,494  |
| 民間受託埋蔵文化財発掘調査事業     | 13,857    |         |        |           | 13,857  | 0       |
| 秋津地区・條ウル神古墳整備事業     | 38,404    | 19,619  | 2,807  | 3,200     |         | 12,778  |
| 秋津地区・宮山古墳整備事業       | 63,898    | 44,471  | 5,826  | 5,200     |         | 8,401   |
| 健康増進スポーツ施設建設事業      | 39,690    |         |        |           | 30,138  | 9,552   |
| 保健体育施設改修事業          | 2,813     |         |        | 2,800     |         | 13      |
| 小学校施設大規模改造事業<繰越分>   | 164,788   | 64,189  |        | 100,500   |         | 99      |
| 葛公民館改修事業<繰越分>       | 134,265   |         |        | 132,500   |         | 1,765   |
| 健康増進スポーツ施設建設事業<繰越分> | 25,268    |         |        |           | 25,268  | 0       |
| 合計                  | 4,652,508 | 327,804 | 30,550 | 3,832,100 | 114,957 | 347,097 |

## 消費税率引き上げ分にかかる地方消費税交付金の使途について

消費税法改正に伴う引き上げ分の地方消費税交付金については、下記の通り全額社会保障施策に要する経費に充当しています。

(単位:千円)

| 事業名  |          | 事業費       | 財源内訳      |         |        |                   |           |
|------|----------|-----------|-----------|---------|--------|-------------------|-----------|
|      |          |           | 特定財源      |         |        | 一般財源              |           |
|      |          |           | 国庫支出金     | 県支出金    | その他    | 社会保障財源化分の地方消費税交付金 | その他       |
| 社会福祉 | 障害者福祉事業  | 772,206   | 358,871   | 196,283 | 4,206  | 40,138            | 172,708   |
|      | 高齢者福祉事業  | 45,105    | 0         | 9,574   | 3,776  | 5,988             | 25,767    |
|      | 児童福祉事業   | 734,021   | 354,268   | 102,188 | 11,307 | 50,210            | 216,048   |
|      | 母子福祉事業   | 16,897    | 9,467     | 2,438   | 0      | 941               | 4,051     |
|      | 生活保護事業   | 1,315,125 | 1,056,346 | 15,834  | 0      | 45,814            | 197,131   |
|      | 小計       | 2,883,354 | 1,778,952 | 326,317 | 19,289 | 143,091           | 615,705   |
| 社会保険 | 介護保険事業   | 469,713   | 29,858    | 14,929  | 0      | 80,132            | 344,794   |
|      | 国民健康保険事業 | 294,603   | 34,998    | 129,894 | 0      | 24,461            | 105,250   |
|      | 小計       | 764,316   | 64,856    | 144,823 | 0      | 104,593           | 450,044   |
| 保健衛生 | 健康増進事業   | 10,143    | 0         | 1,386   | 0      | 1,651             | 7,106     |
|      | 予防事業     | 473,502   | 267,958   | 0       | 2,255  | 38,336            | 164,953   |
|      | 母子保健事業   | 21,110    | 5,248     | 1,143   | 65     | 2,764             | 11,890    |
|      | 小計       | 504,755   | 273,206   | 2,529   | 2,320  | 42,751            | 183,949   |
| 合計   |          | 4,152,425 | 2,117,014 | 473,669 | 21,609 | 290,435           | 1,249,698 |

<参考> 消費税率及び地方消費税率の推移

|            | 平成26年3月以前 | 平成26年4月～令和元年9月 | 令和元年10月以降 |
|------------|-----------|----------------|-----------|
| 消費税率 (A)   | 4.0%      | 6.3%           | 7.8%      |
| 地方消費税率(B)  | 1.0%      | 1.7%           | 2.2%      |
| 合計 (A)+(B) | 5.0%      | 8.0%           | 10.0%     |

## 主要な施策の成果

| 区 分  | 決算額(千円)          |         |         |                |         |        |            |       |         |      |   |       |   |    |         |    |   |   |    |    |    |  |
|--|------------------|---------|---------|----------------|---------|--------|------------|-------|---------|------|---|-------|---|----|---------|----|---|---|----|----|----|--|
| <b>1 議会費</b>   | <b>155,412</b>   |         |         |                |         |        |            |       |         |      |   |       |   |    |         |    |   |   |    |    |    |  |
| <1 議会費>  | <b>155,412</b>   |         |         |                |         |        |            |       |         |      |   |       |   |    |         |    |   |   |    |    |    |  |
| 【1 議会費】  | 155,412          |         |         |                |         |        |            |       |         |      |   |       |   |    |         |    |   |   |    |    |    |  |
| 1. 議会費   | 108,460千円        |         |         |                |         |        |            |       |         |      |   |       |   |    |         |    |   |   |    |    |    |  |
| (1) 議会開催状況   |                  |         |         |                |         |        |            |       |         |      |   |       |   |    |         |    |   |   |    |    |    |  |
| <table border="1" style="width: 100%; border-collapse: collapse; text-align: center;"> <thead> <tr> <th style="width: 15%;">区分</th> <th style="width: 12.5%;">定例会</th> <th style="width: 12.5%;">臨時会</th> <th style="width: 12.5%;">常任委員会</th> <th style="width: 12.5%;">議会運営委員会</th> <th style="width: 12.5%;">特別委員会</th> <th style="width: 12.5%;">協議会</th> </tr> </thead> <tbody> <tr> <td>回数(回)</td> <td>4</td> <td>2</td> <td>0</td> <td>11</td> <td>6</td> <td>29</td> </tr> <tr> <td>会議日数(日)</td> <td>16</td> <td>2</td> <td>0</td> <td>11</td> <td>12</td> <td>29</td> </tr> </tbody> </table> | 区分               | 定例会     | 臨時会     | 常任委員会          | 議会運営委員会 | 特別委員会  | 協議会        | 回数(回) | 4       | 2    | 0 | 11    | 6 | 29 | 会議日数(日) | 16 | 2 | 0 | 11 | 12 | 29 |  |
| 区分   | 定例会              | 臨時会     | 常任委員会   | 議会運営委員会        | 特別委員会   | 協議会    |            |       |         |      |   |       |   |    |         |    |   |   |    |    |    |  |
| 回数(回)  | 4                | 2       | 0       | 11             | 6       | 29     |            |       |         |      |   |       |   |    |         |    |   |   |    |    |    |  |
| 会議日数(日)  | 16               | 2       | 0       | 11             | 12      | 29     |            |       |         |      |   |       |   |    |         |    |   |   |    |    |    |  |
| (2) 政務活動費交付  | 1,202千円          |         |         |                |         |        |            |       |         |      |   |       |   |    |         |    |   |   |    |    |    |  |
| 議員活動における、調査研究、自己研修等の必要経費に対し活動費として交付した。   |                  |         |         |                |         |        |            |       |         |      |   |       |   |    |         |    |   |   |    |    |    |  |
| 2. 感染症対策費  | 14,080千円         |         |         |                |         |        |            |       |         |      |   |       |   |    |         |    |   |   |    |    |    |  |
| (1) 議場設備更新委託   | 14,080千円         |         |         |                |         |        |            |       |         |      |   |       |   |    |         |    |   |   |    |    |    |  |
| 新型コロナウイルス感染症対策として、感染防止に配慮した音響設備等の機器を更新した。  |                  |         |         |                |         |        |            |       |         |      |   |       |   |    |         |    |   |   |    |    |    |  |
| <b>2 総務費</b>   | <b>2,118,731</b> |         |         |                |         |        |            |       |         |      |   |       |   |    |         |    |   |   |    |    |    |  |
| <1 総務管理費>  | <b>1,783,007</b> |         |         |                |         |        |            |       |         |      |   |       |   |    |         |    |   |   |    |    |    |  |
| 【1 一般管理費】  | 973,453          |         |         |                |         |        |            |       |         |      |   |       |   |    |         |    |   |   |    |    |    |  |
| 1. 職員給与費   | 925,593千円        |         |         |                |         |        |            |       |         |      |   |       |   |    |         |    |   |   |    |    |    |  |
| (1) 退職の状況  | 315,503千円        |         |         |                |         |        |            |       |         |      |   |       |   |    |         |    |   |   |    |    |    |  |
| <table border="1" style="width: 100%; border-collapse: collapse; text-align: center;"> <thead> <tr> <th style="width: 20%;">退職の種類</th> <th style="width: 20%;">人数(人)</th> <th style="width: 20%;">金額(千円)</th> </tr> </thead> <tbody> <tr> <td>早期勸奨退職</td> <td>4</td> <td>91,644</td> </tr> <tr> <td>定年退職</td> <td>10</td> <td>215,909</td> </tr> <tr> <td>普通退職</td> <td>7</td> <td>7,950</td> </tr> </tbody> </table>  | 退職の種類            | 人数(人)   | 金額(千円)  | 早期勸奨退職         | 4       | 91,644 | 定年退職       | 10    | 215,909 | 普通退職 | 7 | 7,950 |   |    |         |    |   |   |    |    |    |  |
| 退職の種類  | 人数(人)            | 金額(千円)  |         |                |         |        |            |       |         |      |   |       |   |    |         |    |   |   |    |    |    |  |
| 早期勸奨退職   | 4                | 91,644  |         |                |         |        |            |       |         |      |   |       |   |    |         |    |   |   |    |    |    |  |
| 定年退職   | 10               | 215,909 |         |                |         |        |            |       |         |      |   |       |   |    |         |    |   |   |    |    |    |  |
| 普通退職   | 7                | 7,950   |         |                |         |        |            |       |         |      |   |       |   |    |         |    |   |   |    |    |    |  |
| 2. 人事管理費   | 23,197千円         |         |         |                |         |        |            |       |         |      |   |       |   |    |         |    |   |   |    |    |    |  |
| (1) 職員健康診断実施状況   |                  |         |         |                |         |        |            |       |         |      |   |       |   |    |         |    |   |   |    |    |    |  |
| <table border="1" style="width: 100%; border-collapse: collapse; text-align: center;"> <thead> <tr> <th style="width: 40%;">実施内容</th> <th style="width: 20%;">受験者数(人)</th> <th style="width: 20%;">委託料(千円)</th> </tr> </thead> <tbody> <tr> <td>職員定期健康診断</td> <td>419</td> <td>2,284</td> </tr> <tr> <td>V D T 作業検査</td> <td>124</td> <td>261</td> </tr> </tbody> </table>   | 実施内容             | 受験者数(人) | 委託料(千円) | 職員定期健康診断       | 419     | 2,284  | V D T 作業検査 | 124   | 261     |      |   |       |   |    |         |    |   |   |    |    |    |  |
| 実施内容   | 受験者数(人)          | 委託料(千円) |         |                |         |        |            |       |         |      |   |       |   |    |         |    |   |   |    |    |    |  |
| 職員定期健康診断   | 419              | 2,284   |         |                |         |        |            |       |         |      |   |       |   |    |         |    |   |   |    |    |    |  |
| V D T 作業検査   | 124              | 261     |         |                |         |        |            |       |         |      |   |       |   |    |         |    |   |   |    |    |    |  |
| (2) 職員研修実施状況   |                  |         |         |                |         |        |            |       |         |      |   |       |   |    |         |    |   |   |    |    |    |  |
| <table border="1" style="width: 100%; border-collapse: collapse; text-align: center;"> <thead> <tr> <th style="width: 40%;">研修名</th> <th style="width: 20%;">受験者数(人)</th> <th style="width: 20%;">経費(千円)</th> </tr> </thead> <tbody> <tr> <td>奈良県市町村職員研修センター</td> <td>75</td> <td style="border: none;"></td> </tr> <tr> <td>市町村アカデミー等</td> <td>3</td> <td>32</td> </tr> </tbody> </table>   | 研修名              | 受験者数(人) | 経費(千円)  | 奈良県市町村職員研修センター | 75      |        | 市町村アカデミー等  | 3     | 32      |      |   |       |   |    |         |    |   |   |    |    |    |  |
| 研修名  | 受験者数(人)          | 経費(千円)  |         |                |         |        |            |       |         |      |   |       |   |    |         |    |   |   |    |    |    |  |
| 奈良県市町村職員研修センター   | 75               |         |         |                |         |        |            |       |         |      |   |       |   |    |         |    |   |   |    |    |    |  |
| 市町村アカデミー等  | 3                | 32      |         |                |         |        |            |       |         |      |   |       |   |    |         |    |   |   |    |    |    |  |
| 3. ふるさと納税記念品贈呈事業費  | 19,910千円         |         |         |                |         |        |            |       |         |      |   |       |   |    |         |    |   |   |    |    |    |  |
| 【2 文書財政費】  | 23,799           |         |         |                |         |        |            |       |         |      |   |       |   |    |         |    |   |   |    |    |    |  |
| 1. 文書財政費   | 16,896千円         |         |         |                |         |        |            |       |         |      |   |       |   |    |         |    |   |   |    |    |    |  |
| (1) 顧問弁護士委託  | 770千円            |         |         |                |         |        |            |       |         |      |   |       |   |    |         |    |   |   |    |    |    |  |
| 相談件数: 38件  |                  |         |         |                |         |        |            |       |         |      |   |       |   |    |         |    |   |   |    |    |    |  |
| 【3 企画費】  | 175,542          |         |         |                |         |        |            |       |         |      |   |       |   |    |         |    |   |   |    |    |    |  |
| 1. 企画費   | 923千円            |         |         |                |         |        |            |       |         |      |   |       |   |    |         |    |   |   |    |    |    |  |
| (1) 霜月祭補助  | 425千円            |         |         |                |         |        |            |       |         |      |   |       |   |    |         |    |   |   |    |    |    |  |



| 区    | 分   | 決算額(千円)  |         |       |       |      |      |      |      |      |         |         |         |  |
|------|---|----------|---------|-------|-------|------|------|------|------|------|---------|---------|---------|--|
|      | 霜月祭イベント経費に1/2を乗じた額を実行委員会に対し、補助金として交付した。   |          |         |       |       |      |      |      |      |      |         |         |         |  |
| 2.   | 移住・定住対策事業費  | 10,718千円 |         |       |       |      |      |      |      |      |         |         |         |  |
|      | (1) 空き家総合対策事業業務委託   | 3,019千円  |         |       |       |      |      |      |      |      |         |         |         |  |
|      | 御所市への移住・定住及び空き家対策として空き家・町家バンクを設置した。   |          |         |       |       |      |      |      |      |      |         |         |         |  |
|      | (2) 空き家バンク活用住宅支援補助  | 1,333千円  |         |       |       |      |      |      |      |      |         |         |         |  |
|      | 空き家バンクに登録された物件の改修及び荷物撤去のための補助金を交付した。  |          |         |       |       |      |      |      |      |      |         |         |         |  |
| 3.   | JR御所駅舎運営事業費   | 431千円    |         |       |       |      |      |      |      |      |         |         |         |  |
| 4.   | 街なみ環境整備事業費  | 4,048千円  |         |       |       |      |      |      |      |      |         |         |         |  |
|      | (1) まちづくり協議会活動助成  | 4,048千円  |         |       |       |      |      |      |      |      |         |         |         |  |
|      | 御所まちの街なみや景観の保全を目的とした協議会に対して助成を行った。  |          |         |       |       |      |      |      |      |      |         |         |         |  |
| 5.   | 近鉄御所駅周辺整備事業費  | 14,695千円 |         |       |       |      |      |      |      |      |         |         |         |  |
|      | (1) バリアフリー基本構想策定業務委託  | 6,567千円  |         |       |       |      |      |      |      |      |         |         |         |  |
|      | 重点的かつ一体的なバリアフリー化を推進するための計画を策定した。  |          |         |       |       |      |      |      |      |      |         |         |         |  |
|      | (2) 総合交通戦略策定業務委託  | 8,011千円  |         |       |       |      |      |      |      |      |         |         |         |  |
|      | 交通課題の解決と将来のまちづくり計画の実現に向け、都市交通施策をまとめた計画を策定した。  |          |         |       |       |      |      |      |      |      |         |         |         |  |
| 6.   | 交流拠点施設等運営事業費  | 857千円    |         |       |       |      |      |      |      |      |         |         |         |  |
| 7.   | シティプロモーション費   | 5,170千円  |         |       |       |      |      |      |      |      |         |         |         |  |
|      | 市民が情報発信を行うプロモーションサイトの作成委託等を行った。   |          |         |       |       |      |      |      |      |      |         |         |         |  |
| 8.   | 葛城地域活性化事業費  | 2,970千円  |         |       |       |      |      |      |      |      |         |         |         |  |
|      | 葛城地区を中心に市内の観光資源を活用し、新たな観光客を誘致するため、基本構想の策定を委託した。   |          |         |       |       |      |      |      |      |      |         |         |         |  |
| 9.   | 地域公共交通活性化事業費  | 62,922千円 |         |       |       |      |      |      |      |      |         |         |         |  |
|      | (1) 乗車券類発売等委託   | 5,801千円  |         |       |       |      |      |      |      |      |         |         |         |  |
|      | JR西日本からの受託業務(乗車券類発売等)について、シルバー人材センターに委託を行った。  |          |         |       |       |      |      |      |      |      |         |         |         |  |
|      | (2) 公共交通実証運行計画等策定委託   | 6,677千円  |         |       |       |      |      |      |      |      |         |         |         |  |
|      | 市内公共交通の再編に向け、コミュニティバスの集約化とデマンド交通の実証(試験)運行を実施するための計画を策定した。   |          |         |       |       |      |      |      |      |      |         |         |         |  |
|      | (3) デマンド交通運行委託  | 3,450千円  |         |       |       |      |      |      |      |      |         |         |         |  |
|      | デマンドタクシー利用状況  |          |         |       |       |      |      |      |      |      |         |         |         |  |
|      | <table border="1" style="margin-left: 20px;"> <thead> <tr> <th></th> <th style="text-align: center;">令和4年度</th> </tr> </thead> <tbody> <tr> <td>稼働日数</td> <td style="text-align: center;">69日</td> </tr> <tr> <td>利用者数</td> <td style="text-align: center;">508人</td> </tr> </tbody> </table>   |          | 令和4年度   | 稼働日数  | 69日   | 利用者数 | 508人 |      |      |      |         |         |         |  |
|      | 令和4年度   |          |         |       |       |      |      |      |      |      |         |         |         |  |
| 稼働日数 | 69日   |          |         |       |       |      |      |      |      |      |         |         |         |  |
| 利用者数 | 508人  |          |         |       |       |      |      |      |      |      |         |         |         |  |
|      | (4) デマンド交通受付業務委託  | 1,618千円  |         |       |       |      |      |      |      |      |         |         |         |  |
|      | デマンドタクシーの予約受付業務を行った。  |          |         |       |       |      |      |      |      |      |         |         |         |  |
|      | (5) デマンド交通運行管理システム運用委託  | 264千円    |         |       |       |      |      |      |      |      |         |         |         |  |
|      | デマンド交通を効率的に運行するためのシステムを運用した。  |          |         |       |       |      |      |      |      |      |         |         |         |  |
|      | (6) バス運行管理委託  | 26,123千円 |         |       |       |      |      |      |      |      |         |         |         |  |
|      | コミュニティバス利用状況  |          |         |       |       |      |      |      |      |      |         |         |         |  |
|      | <table border="1" style="margin-left: 20px;"> <thead> <tr> <th></th> <th style="text-align: center;">令和2年度</th> <th style="text-align: center;">令和3年度</th> <th style="text-align: center;">令和4年度</th> </tr> </thead> <tbody> <tr> <td>稼働日数</td> <td style="text-align: center;">361日</td> <td style="text-align: center;">361日</td> <td style="text-align: center;">359日</td> </tr> <tr> <td>利用者数</td> <td style="text-align: center;">21,197人</td> <td style="text-align: center;">20,266人</td> <td style="text-align: center;">18,588人</td> </tr> </tbody> </table> |          | 令和2年度   | 令和3年度 | 令和4年度 | 稼働日数 | 361日 | 361日 | 359日 | 利用者数 | 21,197人 | 20,266人 | 18,588人 |  |
|      | 令和2年度   | 令和3年度    | 令和4年度   |       |       |      |      |      |      |      |         |         |         |  |
| 稼働日数 | 361日  | 361日     | 359日    |       |       |      |      |      |      |      |         |         |         |  |
| 利用者数 | 21,197人   | 20,266人  | 18,588人 |       |       |      |      |      |      |      |         |         |         |  |
|      | (7) 市地域公共交通会議負担   | 6,694千円  |         |       |       |      |      |      |      |      |         |         |         |  |
|      | 地域公共交通計画の策定に関し、地域公共交通会議へ負担金を支出した。   |          |         |       |       |      |      |      |      |      |         |         |         |  |

| 区  | 分             | 決算額(千円)        |               |      |              |            |               |            |               |  |
|--|---------------|----------------|---------------|------|--------------|------------|---------------|------------|---------------|--|
| (8) 基幹公共交通ネットワーク路線運行費補助  | 8,735千円       |                |               |      |              |            |               |            |               |  |
| 路線バス運行に係る赤字補填のため、国、県の補助金に合わせて、市の補助金を交付した。  |               |                |               |      |              |            |               |            |               |  |
| 10. 臨時観光バス運行事業費  | 2,714千円       |                |               |      |              |            |               |            |               |  |
| 彼岸花の観賞に便利なシャトルバスを運行した。   |               |                |               |      |              |            |               |            |               |  |
| 期間：9月17日から10月2日の16日間   |               |                |               |      |              |            |               |            |               |  |
| 利用者：2,474人   |               |                |               |      |              |            |               |            |               |  |
| 11. 基金積立金  | 40,005千円      |                |               |      |              |            |               |            |               |  |
| (1) ふるさと創生基金の活用  |               |                |               |      |              |            |               |            |               |  |
| <table style="width: 100%; border-collapse: collapse;"> <tr> <td style="width: 40%;">令和4年5月末現在高</td> <td style="text-align: right;">204,769,052 円</td> </tr> <tr> <td>積立金額</td> <td style="text-align: right;">100,118 円</td> </tr> <tr> <td>取り崩し金額</td> <td style="text-align: right;">11,572,229 円</td> </tr> <tr> <td>令和5年5月末現在高</td> <td style="text-align: right;">193,296,941 円</td> </tr> </table>                  |               | 令和4年5月末現在高     | 204,769,052 円 | 積立金額 | 100,118 円    | 取り崩し金額     | 11,572,229 円  | 令和5年5月末現在高 | 193,296,941 円 |  |
| 令和4年5月末現在高   | 204,769,052 円 |                |               |      |              |            |               |            |               |  |
| 積立金額   | 100,118 円     |                |               |      |              |            |               |            |               |  |
| 取り崩し金額   | 11,572,229 円  |                |               |      |              |            |               |            |               |  |
| 令和5年5月末現在高   | 193,296,941 円 |                |               |      |              |            |               |            |               |  |
| (2) まちづくり推進基金の状況   |               |                |               |      |              |            |               |            |               |  |
| <p>施行者から納入される環境整備協力費(「ミニポートピア大和ごせ」の年間売上の1%)を市内まちづくり全般に資する事業の財源として有効活用するために基金として積み立てた。</p> <table style="width: 100%; border-collapse: collapse;"> <tr> <td style="width: 40%;">令和4年5月末現在高</td> <td style="text-align: right;">328,842,977 円</td> </tr> <tr> <td>積立金額</td> <td style="text-align: right;">39,905,073 円</td> </tr> <tr> <td>令和5年5月末現在高</td> <td style="text-align: right;">368,748,050 円</td> </tr> </table> |               | 令和4年5月末現在高     | 328,842,977 円 | 積立金額 | 39,905,073 円 | 令和5年5月末現在高 | 368,748,050 円 |            |               |  |
| 令和4年5月末現在高   | 328,842,977 円 |                |               |      |              |            |               |            |               |  |
| 積立金額   | 39,905,073 円  |                |               |      |              |            |               |            |               |  |
| 令和5年5月末現在高   | 368,748,050 円 |                |               |      |              |            |               |            |               |  |
| 12. JR御所駅周辺整備事業費<繰越分>  | 1,274千円       |                |               |      |              |            |               |            |               |  |
| (1) 設計委託   |               | 1,274千円        |               |      |              |            |               |            |               |  |
| 御所駅周辺整備に伴い実施する新設駅前広場整備工事において、必要となる道路設計業務を行った。  |               |                |               |      |              |            |               |            |               |  |
| 13. 近鉄御所駅周辺整備事業費<繰越分>  | 28,072千円      |                |               |      |              |            |               |            |               |  |
| (1) 近鉄御所駅移設基本計画策定委託  |               | 28,072千円       |               |      |              |            |               |            |               |  |
| 近鉄駅舎移設の基本計画の内、駅舎移転に伴う、土木、軌道、建築、電気関係に係る基本設計を行った。  |               |                |               |      |              |            |               |            |               |  |
| <b>【4 電算管理費】</b>   |               | <b>92,138</b>  |               |      |              |            |               |            |               |  |
| 1. 電算管理費   | 12,800千円      |                |               |      |              |            |               |            |               |  |
| (1) 自治体情報セキュリティクラウド運営委託  |               | 1,496千円        |               |      |              |            |               |            |               |  |
| 「自治体情報セキュリティクラウド」としてインターネット接続に関するセキュリティ強化を行った。   |               |                |               |      |              |            |               |            |               |  |
| 2. 庁内ネットワーク事業費   | 15,108千円      |                |               |      |              |            |               |            |               |  |
| (1) コンピュータリース  |               | 1,215千円        |               |      |              |            |               |            |               |  |
| セキュリティ対策ソフトやグループウェアのサーバが含まれている庁内設置型の仮想基盤の更改を行った。   |               |                |               |      |              |            |               |            |               |  |
| 3. 基幹系システム事業費  | 56,871千円      |                |               |      |              |            |               |            |               |  |
| (1) システム構築委託   |               | 11,935千円       |               |      |              |            |               |            |               |  |
| 自治体オンライン手続や地方税共通納税システムに関するシステム改修を行った。  |               |                |               |      |              |            |               |            |               |  |
| 4. 財務会計システム事業費   | 2,045千円       |                |               |      |              |            |               |            |               |  |
| (1) システムリース  |               | 736千円          |               |      |              |            |               |            |               |  |
| 財務会計システムの更改を行った。   |               |                |               |      |              |            |               |            |               |  |
| <b>【5 会計管理費】</b>   |               | <b>9,370</b>   |               |      |              |            |               |            |               |  |
| <b>【6 財産管理費】</b>   |               | <b>467,913</b> |               |      |              |            |               |            |               |  |
| 1. 財産管理費   | 19,926千円      |                |               |      |              |            |               |            |               |  |

| 区 分  |                 | 決算額(千円)            |    |                |
|--|-----------------|--------------------|----|----------------|
| 2. 庁舎管理費                                       |                 | 46,143千円           |    |                |
| 3. 公用車集中管理費                                    |                 | 8,485千円            |    |                |
| 共用車保有状況  |                 |                    |    |                |
| 令和3年度末<br>保有台数                                 | 令和4年度中          |                    |    | 令和4年度末<br>保有台数 |
|  | 登録              | 廃車                 | 増減 |                |
| 28台  | 6台              | 6台                 | 0台 | 28台            |
| ※リース車含む  |                 |                    |    |                |
| 4. 資産経営費                                       |                 | 2,809千円            |    |                |
| (1) 測量委託                                       |                 | 2,684千円            |    |                |
| 新庁舎等の公共用地として取得するため、用地測量・境界確定業務を行った。            |                 |                    |    |                |
| 5. 基金積立金                                       |                 | 381,193千円          |    |                |
| (1) 財政調整基金の状況                                  |                 |                    |    |                |
| 令和4年5月末現在高                                     | 2,621,113,474 円 |                    |    |                |
| 積立金額   | 280,167,365 円   |                    |    |                |
| 取り崩し金額   | 0 円             |                    |    |                |
| 令和5年5月末現在高                                     | 2,901,280,839 円 |                    |    |                |
| (2) 市債管理基金の状況                                  |                 |                    |    |                |
| 令和4年5月末現在高                                     | 889,457,352 円   |                    |    |                |
| 積立金額   | 100,679,300 円   |                    |    |                |
| 取り崩し金額   | 33,362,142 円    |                    |    |                |
| 令和5年5月末現在高                                     | 956,774,510 円   |                    |    |                |
| (3) 公共施設整備基金の状況                                |                 |                    |    |                |
| 令和4年5月末現在高                                     | 692,683,837 円   |                    |    |                |
| 積立金額   | 346,341 円       |                    |    |                |
| 取り崩し金額   | 0 円             |                    |    |                |
| 令和5年5月末現在高                                     | 693,030,178 円   |                    |    |                |
| 6. 資産経営費<繰越分>                                  |                 | 3,223千円            |    |                |
| (1) 公共施設等総合管理計画改定支援委託                          |                 | 3,223千円            |    |                |
| 7. 翌年度繰越事業                                     |                 | (単位:千円)            |    |                |
| 事業名  | 事業費             | 財 源 内 訳            |    |                |
|  |                 | 国県支出金 地方債 その他 一般財源 |    |                |
| 新庁舎建設事業  | 8,800           |                    |    |                |
| 【7 広報広聴費】                                      |                 | 17,856             |    |                |
| 1. 広報紙発行費                                      | 11,722千円        |                    |    |                |
| 「広報御所」を毎月1回発行し、行政情報の周知及び市民活動の紹介等を行った。          |                 |                    |    |                |
| 2. ホームページ運営費                                   | 5,364千円         |                    |    |                |
| スマートフォン対応のため、御所市ホームページのデザインリニューアルを行った。         |                 |                    |    |                |
| 【8 公平委員会費】                                     |                 | 756                |    |                |
| 1. 公平委員会費                                      | 756千円           |                    |    |                |
| 【9 生活安定対策費】                                    |                 | 1,499              |    |                |
| 1. 消費生活相談事業費                                   | 1,499千円         |                    |    |                |
| 相談件数: 46件                                      |                 |                    |    |                |
| 主な相談内容: 悪質商法に関する相談、通信販売に関する相談、<br>多重債務に関する相談など |                 |                    |    |                |
| 【10 女性政策費】                                     |                 | 450                |    |                |

| 区 分   | 決算額(千円)        |
|---|----------------|
| 1. 女性政策費  | 324千円          |
| (1)女性相談事業   |                |
| 実施回数: 6回 相談件数: 9件   |                |
| 2. 「女と男の集い」開催費  | 126千円          |
| (2022年度「女と男の集い」   |                |
| 開催日: 2月19日(日)13:30~   |                |
| 開催場所: 御所市文化ホール  |                |
| 演題: 「性的マイノリティの人権と実践」  |                |
| 講師: 性善寺住職 柴谷宗叔氏   |                |
| 参加人数: 60人   |                |
| <b>【 11 自治振興費 】</b>   | <b>14,982</b>  |
| 1. 自治振興費  | 10,159千円       |
| (1)市自治会連合会事業推進委託  | 5,340千円        |
| (2)自治会掲示板設置費補助  | 160千円          |
| 対象自治会:葛城台第二自治会・寺内町自治会   |                |
| (3)自治会活動推進事業補助  | 777千円          |
| 2. 地域交流センター運営管理費  | 4,823千円        |
| <b>【 12 諸費 】</b>  | <b>5,249</b>   |
| 1. 交通・防犯・暴力排除推進事業費  | 4,502千円        |
| (1)高田地区暴力排除推進協議会負担  | 157千円          |
| 全市民が総力を結集してあらゆる暴力と暴力団を追放し、明るく住みよいまちづくりに寄与することを目的として協議会への負担金を支出した。 |                |
| (2)高田防犯協議会負担  | 616千円          |
| 犯罪のない明るく住みよいまちづくりを目的として、防犯協議会の負担金を支出した。                           |                |
| (3)防犯灯整備補助  | 260千円          |
| 明るいまちづくりと犯罪防止のため、防犯灯を整備しようとする自治会に対して助成を行った。 対象: 12自治会             |                |
| (4)防犯カメラ設置補助  | 300千円          |
| 犯罪のないまちづくりを推進するため、防犯カメラを設置しようとする自治会に対して助成を行った。 対象: 1自治会           |                |
| 2. 法律相談事業費  | 747千円          |
| 弁護士による市民対象の無料法律相談を実施した。   |                |
| (1)弁護士相談委託  | 484千円          |
| 実施回数: 毎月1回 年間相談件数: 62件  |                |
| (2)中南和法律相談センター負担  | 263千円          |
| 市民利用件数: 71件   |                |
| <b>&lt;2 徴税費 &gt;</b>   | <b>191,023</b> |
| <b>【 1 税務総務費 】</b>  | <b>114,357</b> |
| <b>【 2 賦課費 】</b>  | <b>55,506</b>  |
| 1. 賦課費  | 55,506千円       |
| (1)固定資産路線価見直業務委託  | 7,903千円        |
| (2)鑑定評価時点修正作業委託   | 307千円          |
| <b>【 3 徴収費 】</b>  | <b>21,160</b>  |
| 1. 徴収費  | 14,780千円       |

| 区 分   |       |           |           |       |        |     |     | 決算額(千円)       |
|---|-------|-----------|-----------|-------|--------|-----|-----|---------------|
| 滞納処分状況(国保税を含む。)                             |       |           |           |       |        |     |     |               |
| 差押区分  | 不動産   | 預貯金       | 保険        | 給与    | 年金     | その他 | 合計  |               |
| 件数  | 4     | 81        | 11        | 15    | 0      | 2   | 113 |               |
| 差押による換価の状況(国保税を含む。)                         |       |           |           |       |        |     |     |               |
|   | 延件数   | 金額(円)     |           |       |        |     |     |               |
| 換 価   | 590   | 8,637,702 |           |       |        |     |     |               |
| (1)市税過誤納還付金・返還金の状況                          |       |           |           |       |        |     |     | 11,842千円      |
| 税 目   |       | 還付金       |           | 返還金   |        |     |     |               |
|   |       | 件数(件)     | 金額(千円)    | 件数(件) | 金額(千円) |     |     |               |
| 市<br>民<br>税                                 | 個 人   | 214       | 7,689     | —     | —      |     |     |               |
|   | 法 人   | 41        | 3,856     | —     | —      |     |     |               |
| 固 定 資 産 税                                   |       | 38        | 297       | —     | —      |     |     |               |
| 軽 自 動 車 税                                   |       | 0         | 0         | —     | —      |     |     |               |
| 計   |       | 293       | 11,842    | —     | —      |     |     |               |
| <b>&lt;3 戸籍住民基本台帳費 &gt;</b>                 |       |           |           |       |        |     |     | <b>87,548</b> |
| 【1 戸籍住民基本台帳費】                               |       |           |           |       |        |     |     | 87,548        |
| 1. 戸籍住民基本台帳費                                |       |           |           |       |        |     |     | 7,930千円       |
| 戸籍・住民・印鑑証明などの作成及び発行事務に要した経費                 |       |           |           |       |        |     |     |               |
| 住民票等発行状況は、次のとおり。                            |       |           |           |       |        |     |     |               |
| 区 分   |       | 件数(件)     | 収入額(円)    |       |        |     |     |               |
| 戸 籍   |       | 9,103     | 5,504,850 |       |        |     |     |               |
| 戸 籍 受 理 証 明 等                               |       | 42        | 14,700    |       |        |     |     |               |
| 戸 籍 附 票                                     |       | 852       | 255,600   |       |        |     |     |               |
| 住 民 票                                       |       | 8,364     | 2,509,200 |       |        |     |     |               |
| 印 鑑 登 録 証 明 書                               |       | 5,118     | 1,535,400 |       |        |     |     |               |
| 身 分 証 明 書                                   |       | 334       | 100,200   |       |        |     |     |               |
| そ の 他 証 明                                   |       | 85        | 25,550    |       |        |     |     |               |
| 臨 時 運 行 許 可 証                               |       | 185       | 138,750   |       |        |     |     |               |
| 2. 戸籍システム構築運用費                              |       |           |           |       |        |     |     | 18,701千円      |
| 3. 住基ネットワークシステム構築運用費                        |       |           |           |       |        |     |     | 399千円         |
| 4. 社会保障・税番号制度通知事業                           |       |           |           |       |        |     |     | 12,551千円      |
| 5. 自動交付システム事業費                              |       |           |           |       |        |     |     | 5,004千円       |
| 自動交付システム(コンビニ交付)発行状況                        |       |           |           |       |        |     |     |               |
| 区 分   | 件数(件) | 収入額(円)    |           |       |        |     |     |               |
| 住 民 票                                       | 948   | 189,600   |           |       |        |     |     |               |
| 印 鑑 証 明                                     | 612   | 122,400   |           |       |        |     |     |               |
| 6. 感染症対策費                                   |       |           |           |       |        |     |     | 2,236千円       |
| (1)セルフレジ購入費                                 |       |           |           |       |        |     |     | 2,161千円       |
| <b>&lt;4 選挙費 &gt;</b>                       |       |           |           |       |        |     |     | <b>41,229</b> |
| 【1 選挙管理委員会費】                                |       |           |           |       |        |     |     | 8,028         |
| 1. 選挙管理委員会費                                 |       |           |           |       |        |     |     | 1,706千円       |
| 【2 御所市議会議員選挙費】                              |       |           |           |       |        |     |     | 15,778        |
| (令和4年4月17日執行)                               |       |           |           |       |        |     |     |               |
| 選挙当日有権者数: 21,477人 投票者数: 12,627人 投票率: 58.79% |       |           |           |       |        |     |     |               |
| 【3 参議院議員選挙費】                                |       |           |           |       |        |     |     | 12,663        |

| 区 分   | 決算額(千円)          |              |      |             |         |             |      |          |            |              |  |
|---|------------------|--------------|------|-------------|---------|-------------|------|----------|------------|--------------|--|
| (令和4年7月10日執行)<br>選挙当日有権者数: 21,659人 投票者数: 11,010人 投票率: 50.83%  |                  |              |      |             |         |             |      |          |            |              |  |
| 【4 奈良県知事・県議会議員選挙費】  | 4,760            |              |      |             |         |             |      |          |            |              |  |
| <b>&lt;5 統計調査費&gt;</b>  | <b>854</b>       |              |      |             |         |             |      |          |            |              |  |
| 【1 指定統計調査費】   | 854              |              |      |             |         |             |      |          |            |              |  |
| 1. 就業構造基本調査費 583千円<br>全国及び地域別の就業構造に関する基礎資料を作成するための就業及び不就業状態を明らかにするための統計調査   |                  |              |      |             |         |             |      |          |            |              |  |
| 2. 住宅・土地統計調査単位区設定事業費 271千円<br>住生活関連施策の基礎資料を作成するための住宅及び世帯の居住環境等を明らかにするための統計調査  |                  |              |      |             |         |             |      |          |            |              |  |
| <b>&lt;6 監査委員費&gt;</b>  | <b>15,070</b>    |              |      |             |         |             |      |          |            |              |  |
| 【1 監査委員費】   | 15,070           |              |      |             |         |             |      |          |            |              |  |
| 1. 監査委員費 1,986千円  |                  |              |      |             |         |             |      |          |            |              |  |
| <b>3 民生費</b>  | <b>5,095,679</b> |              |      |             |         |             |      |          |            |              |  |
| <b>&lt;1 社会福祉費&gt;</b>  | <b>2,249,409</b> |              |      |             |         |             |      |          |            |              |  |
| 【1 社会福祉総務費】   | 641,851          |              |      |             |         |             |      |          |            |              |  |
| 1. 社会福祉総務費 1,341千円  |                  |              |      |             |         |             |      |          |            |              |  |
| (1) 社会を明るくする運動委託 150千円<br>すべての市民が犯罪の防止について理解を深め、それぞれの立場において力を合わせ、犯罪や非行のない社会を築くための啓発活動を行った。  |                  |              |      |             |         |             |      |          |            |              |  |
| (2) 社会福祉協議会加入団体補助 612千円   |                  |              |      |             |         |             |      |          |            |              |  |
| 2. 戦没者追悼関係費 488千円   |                  |              |      |             |         |             |      |          |            |              |  |
| 3. 介護保険事業繰出金 536,052千円  |                  |              |      |             |         |             |      |          |            |              |  |
| (1) 介護保険事業特別会計繰出 536,052千円  |                  |              |      |             |         |             |      |          |            |              |  |
| 4. 国民生活基礎調査等費 140千円<br>厚生労働省が実施している保健、医療、福祉、年金、所得など国民生活の基礎的な事柄についての調査を行った。  |                  |              |      |             |         |             |      |          |            |              |  |
| 5. 社会福祉協議会費 29,412千円  |                  |              |      |             |         |             |      |          |            |              |  |
| (1) 社会福祉協議会負担 29,412千円  |                  |              |      |             |         |             |      |          |            |              |  |
| 6. 民生児童委員活動費 10,165千円<br>民生児童委員の活動に対し助成を行った。  |                  |              |      |             |         |             |      |          |            |              |  |
| 7. 基金積立金 1,132千円  |                  |              |      |             |         |             |      |          |            |              |  |
| (1) 福祉基金の状況<br>社会福祉事業の推進に資するため、篤志家からの寄附金(4件)を積み立てた。   |                  |              |      |             |         |             |      |          |            |              |  |
| <table style="width: 100%; border-collapse: collapse;"> <tr> <td style="padding-left: 20px;">令和4年5月末現在高</td> <td style="text-align: right;">82,038,302 円</td> </tr> <tr> <td style="padding-left: 20px;">積立金額</td> <td style="text-align: right;">1,131,690 円</td> </tr> <tr> <td style="padding-left: 40px;">内訳) 寄附金</td> <td style="text-align: right;">1,090,671 円</td> </tr> <tr> <td style="padding-left: 60px;">利子収入</td> <td style="text-align: right;">41,019 円</td> </tr> <tr> <td style="padding-left: 20px;">令和5年5月末現在高</td> <td style="text-align: right;">83,169,992 円</td> </tr> </table> | 令和4年5月末現在高       | 82,038,302 円 | 積立金額 | 1,131,690 円 | 内訳) 寄附金 | 1,090,671 円 | 利子収入 | 41,019 円 | 令和5年5月末現在高 | 83,169,992 円 |  |
| 令和4年5月末現在高  | 82,038,302 円     |              |      |             |         |             |      |          |            |              |  |
| 積立金額  | 1,131,690 円      |              |      |             |         |             |      |          |            |              |  |
| 内訳) 寄附金   | 1,090,671 円      |              |      |             |         |             |      |          |            |              |  |
| 利子収入  | 41,019 円         |              |      |             |         |             |      |          |            |              |  |
| 令和5年5月末現在高  | 83,169,992 円     |              |      |             |         |             |      |          |            |              |  |
| 【2 心身障害者福祉費】  | 772,060          |              |      |             |         |             |      |          |            |              |  |
| 1. 心身障害者福祉費 12,764千円  |                  |              |      |             |         |             |      |          |            |              |  |
| (1) 地域活動支援センター負担 998千円  |                  |              |      |             |         |             |      |          |            |              |  |
| (2) 福祉タクシー基本料金助成事業 4,288千円  |                  |              |      |             |         |             |      |          |            |              |  |

| 区 分   | 決算額(千円) |         |        |         |     |        |             |     |        |         |     |        |         |    |       |         |    |       |         |     |         |         |     |       |             |     |        |             |     |        |                     |     |       |                     |   |    |             |    |       |                     |     |        |                     |     |         |             |    |     |             |     |       |   |       |         |  |
|---|---------|---------|--------|---------|-----|--------|-------------|-----|--------|---------|-----|--------|---------|----|-------|---------|----|-------|---------|-----|---------|---------|-----|-------|-------------|-----|--------|-------------|-----|--------|---------------------|-----|-------|---------------------|---|----|-------------|----|-------|---------------------|-----|--------|---------------------|-----|---------|-------------|----|-----|-------------|-----|-------|---|-------|---------|--|
| <p>重度心身障害者が市内のタクシーを利用する際、年間48回の基本料金の助成を行った。<br/>           該当者数：295人</p>  |         |         |        |         |     |        |             |     |        |         |     |        |         |    |       |         |    |       |         |     |         |         |     |       |             |     |        |             |     |        |                     |     |       |                     |   |    |             |    |       |                     |     |        |                     |     |         |             |    |     |             |     |       |   |       |         |  |
| <p>2. 地域生活支援事業費 <span style="float: right;">26,975千円</span></p>   |         |         |        |         |     |        |             |     |        |         |     |        |         |    |       |         |    |       |         |     |         |         |     |       |             |     |        |             |     |        |                     |     |       |                     |   |    |             |    |       |                     |     |        |                     |     |         |             |    |     |             |     |       |   |       |         |  |
| <p>(1) 視覚障害者用録音テープ作成事業委託 <span style="float: right;">107千円</span><br/>           視覚障害者に対する「声の広報」(録音テープ)を作成した。<br/>           利用者数：7人</p>  |         |         |        |         |     |        |             |     |        |         |     |        |         |    |       |         |    |       |         |     |         |         |     |       |             |     |        |             |     |        |                     |     |       |                     |   |    |             |    |       |                     |     |        |                     |     |         |             |    |     |             |     |       |   |       |         |  |
| <p>(2) 手話通訳者派遣事業 <span style="float: right;">173千円</span><br/>           聴覚障害者に対し手話通訳者を派遣した。<br/>           延件数：48件</p>   |         |         |        |         |     |        |             |     |        |         |     |        |         |    |       |         |    |       |         |     |         |         |     |       |             |     |        |             |     |        |                     |     |       |                     |   |    |             |    |       |                     |     |        |                     |     |         |             |    |     |             |     |       |   |       |         |  |
| <p>(3) 日中一時支援事業 <span style="float: right;">1,625千円</span><br/>           延件数：524件<br/>           日中において監護する者がいないため、一時的な見守り等が必要な障害者・児に対し、施設等において日中活動の場を確保、提供した。</p>   |         |         |        |         |     |        |             |     |        |         |     |        |         |    |       |         |    |       |         |     |         |         |     |       |             |     |        |             |     |        |                     |     |       |                     |   |    |             |    |       |                     |     |        |                     |     |         |             |    |     |             |     |       |   |       |         |  |
| <p>(4) 日常生活用具給付 <span style="float: right;">9,005千円</span><br/>           在宅の重度障害者・児に対し日常生活用具を給付し、日常生活の便宜を図った。<br/>           件数：1,032件</p>   |         |         |        |         |     |        |             |     |        |         |     |        |         |    |       |         |    |       |         |     |         |         |     |       |             |     |        |             |     |        |                     |     |       |                     |   |    |             |    |       |                     |     |        |                     |     |         |             |    |     |             |     |       |   |       |         |  |
| <p>(5) 移動支援事業 <span style="float: right;">5,495千円</span><br/>           屋外での移動が困難な障害者・児に対し、外出のための支援を行った。<br/>           延件数：1,485件</p>  |         |         |        |         |     |        |             |     |        |         |     |        |         |    |       |         |    |       |         |     |         |         |     |       |             |     |        |             |     |        |                     |     |       |                     |   |    |             |    |       |                     |     |        |                     |     |         |             |    |     |             |     |       |   |       |         |  |
| <p>(6) 相談支援事業 <span style="float: right;">9,759千円</span><br/>           基幹相談支援センターを設置し、その職員として社会福祉士の給料、職員手当等及び共済費を支出した。</p>   |         |         |        |         |     |        |             |     |        |         |     |        |         |    |       |         |    |       |         |     |         |         |     |       |             |     |        |             |     |        |                     |     |       |                     |   |    |             |    |       |                     |     |        |                     |     |         |             |    |     |             |     |       |   |       |         |  |
| <p>3. 障害者自立支援給付事業費 <span style="float: right;">557,350千円</span></p>   |         |         |        |         |     |        |             |     |        |         |     |        |         |    |       |         |    |       |         |     |         |         |     |       |             |     |        |             |     |        |                     |     |       |                     |   |    |             |    |       |                     |     |        |                     |     |         |             |    |     |             |     |       |   |       |         |  |
| <p>(1) 障害者に対し障害者総合支援法に基づく障害福祉サービス(介護給付・訓練等)の給付を行った。 <span style="float: right;">538,592千円</span></p>  |         |         |        |         |     |        |             |     |        |         |     |        |         |    |       |         |    |       |         |     |         |         |     |       |             |     |        |             |     |        |                     |     |       |                     |   |    |             |    |       |                     |     |        |                     |     |         |             |    |     |             |     |       |   |       |         |  |
| <table border="1" style="width: 100%; border-collapse: collapse;"> <thead> <tr> <th style="text-align: center;">種 類</th> <th style="text-align: center;">延件数(件)</th> <th style="text-align: center;">金額(千円)</th> </tr> </thead> <tbody> <tr><td>居 宅 介 護</td><td style="text-align: center;">668</td><td style="text-align: right;">21,786</td></tr> <tr><td>重 度 訪 問 介 護</td><td style="text-align: center;">129</td><td style="text-align: right;">45,270</td></tr> <tr><td>行 動 援 護</td><td style="text-align: center;">253</td><td style="text-align: right;">14,755</td></tr> <tr><td>同 行 援 護</td><td style="text-align: center;">66</td><td style="text-align: right;">1,360</td></tr> <tr><td>療 養 介 護</td><td style="text-align: center;">12</td><td style="text-align: right;">3,591</td></tr> <tr><td>生 活 介 護</td><td style="text-align: center;">940</td><td style="text-align: right;">174,403</td></tr> <tr><td>短 期 入 所</td><td style="text-align: center;">182</td><td style="text-align: right;">7,551</td></tr> <tr><td>施 設 入 所 支 援</td><td style="text-align: center;">314</td><td style="text-align: right;">37,615</td></tr> <tr><td>共 同 生 活 援 助</td><td style="text-align: center;">238</td><td style="text-align: right;">44,034</td></tr> <tr><td>特 定 障 害 者 特 別 給 付 費</td><td style="text-align: center;">552</td><td style="text-align: right;">4,913</td></tr> <tr><td>自 立 訓 練 ( 生 活 訓 練 )</td><td style="text-align: center;">1</td><td style="text-align: right;">84</td></tr> <tr><td>就 労 移 行 支 援</td><td style="text-align: center;">51</td><td style="text-align: right;">9,397</td></tr> <tr><td>就 労 継 続 支 援 ( A 型 )</td><td style="text-align: center;">215</td><td style="text-align: right;">49,091</td></tr> <tr><td>就 労 継 続 支 援 ( B 型 )</td><td style="text-align: center;">887</td><td style="text-align: right;">117,273</td></tr> <tr><td>就 労 定 着 支 援</td><td style="text-align: center;">17</td><td style="text-align: right;">641</td></tr> <tr><td>計 画 相 談 支 援</td><td style="text-align: center;">434</td><td style="text-align: right;">6,828</td></tr> <tr><td style="text-align: center;">計</td><td style="text-align: center;">4,959</td><td style="text-align: right;">538,592</td></tr> </tbody> </table> | 種 類     | 延件数(件)  | 金額(千円) | 居 宅 介 護 | 668 | 21,786 | 重 度 訪 問 介 護 | 129 | 45,270 | 行 動 援 護 | 253 | 14,755 | 同 行 援 護 | 66 | 1,360 | 療 養 介 護 | 12 | 3,591 | 生 活 介 護 | 940 | 174,403 | 短 期 入 所 | 182 | 7,551 | 施 設 入 所 支 援 | 314 | 37,615 | 共 同 生 活 援 助 | 238 | 44,034 | 特 定 障 害 者 特 別 給 付 費 | 552 | 4,913 | 自 立 訓 練 ( 生 活 訓 練 ) | 1 | 84 | 就 労 移 行 支 援 | 51 | 9,397 | 就 労 継 続 支 援 ( A 型 ) | 215 | 49,091 | 就 労 継 続 支 援 ( B 型 ) | 887 | 117,273 | 就 労 定 着 支 援 | 17 | 641 | 計 画 相 談 支 援 | 434 | 6,828 | 計 | 4,959 | 538,592 |  |
| 種 類   | 延件数(件)  | 金額(千円)  |        |         |     |        |             |     |        |         |     |        |         |    |       |         |    |       |         |     |         |         |     |       |             |     |        |             |     |        |                     |     |       |                     |   |    |             |    |       |                     |     |        |                     |     |         |             |    |     |             |     |       |   |       |         |  |
| 居 宅 介 護   | 668     | 21,786  |        |         |     |        |             |     |        |         |     |        |         |    |       |         |    |       |         |     |         |         |     |       |             |     |        |             |     |        |                     |     |       |                     |   |    |             |    |       |                     |     |        |                     |     |         |             |    |     |             |     |       |   |       |         |  |
| 重 度 訪 問 介 護   | 129     | 45,270  |        |         |     |        |             |     |        |         |     |        |         |    |       |         |    |       |         |     |         |         |     |       |             |     |        |             |     |        |                     |     |       |                     |   |    |             |    |       |                     |     |        |                     |     |         |             |    |     |             |     |       |   |       |         |  |
| 行 動 援 護   | 253     | 14,755  |        |         |     |        |             |     |        |         |     |        |         |    |       |         |    |       |         |     |         |         |     |       |             |     |        |             |     |        |                     |     |       |                     |   |    |             |    |       |                     |     |        |                     |     |         |             |    |     |             |     |       |   |       |         |  |
| 同 行 援 護   | 66      | 1,360   |        |         |     |        |             |     |        |         |     |        |         |    |       |         |    |       |         |     |         |         |     |       |             |     |        |             |     |        |                     |     |       |                     |   |    |             |    |       |                     |     |        |                     |     |         |             |    |     |             |     |       |   |       |         |  |
| 療 養 介 護   | 12      | 3,591   |        |         |     |        |             |     |        |         |     |        |         |    |       |         |    |       |         |     |         |         |     |       |             |     |        |             |     |        |                     |     |       |                     |   |    |             |    |       |                     |     |        |                     |     |         |             |    |     |             |     |       |   |       |         |  |
| 生 活 介 護   | 940     | 174,403 |        |         |     |        |             |     |        |         |     |        |         |    |       |         |    |       |         |     |         |         |     |       |             |     |        |             |     |        |                     |     |       |                     |   |    |             |    |       |                     |     |        |                     |     |         |             |    |     |             |     |       |   |       |         |  |
| 短 期 入 所   | 182     | 7,551   |        |         |     |        |             |     |        |         |     |        |         |    |       |         |    |       |         |     |         |         |     |       |             |     |        |             |     |        |                     |     |       |                     |   |    |             |    |       |                     |     |        |                     |     |         |             |    |     |             |     |       |   |       |         |  |
| 施 設 入 所 支 援   | 314     | 37,615  |        |         |     |        |             |     |        |         |     |        |         |    |       |         |    |       |         |     |         |         |     |       |             |     |        |             |     |        |                     |     |       |                     |   |    |             |    |       |                     |     |        |                     |     |         |             |    |     |             |     |       |   |       |         |  |
| 共 同 生 活 援 助   | 238     | 44,034  |        |         |     |        |             |     |        |         |     |        |         |    |       |         |    |       |         |     |         |         |     |       |             |     |        |             |     |        |                     |     |       |                     |   |    |             |    |       |                     |     |        |                     |     |         |             |    |     |             |     |       |   |       |         |  |
| 特 定 障 害 者 特 別 給 付 費   | 552     | 4,913   |        |         |     |        |             |     |        |         |     |        |         |    |       |         |    |       |         |     |         |         |     |       |             |     |        |             |     |        |                     |     |       |                     |   |    |             |    |       |                     |     |        |                     |     |         |             |    |     |             |     |       |   |       |         |  |
| 自 立 訓 練 ( 生 活 訓 練 )   | 1       | 84      |        |         |     |        |             |     |        |         |     |        |         |    |       |         |    |       |         |     |         |         |     |       |             |     |        |             |     |        |                     |     |       |                     |   |    |             |    |       |                     |     |        |                     |     |         |             |    |     |             |     |       |   |       |         |  |
| 就 労 移 行 支 援   | 51      | 9,397   |        |         |     |        |             |     |        |         |     |        |         |    |       |         |    |       |         |     |         |         |     |       |             |     |        |             |     |        |                     |     |       |                     |   |    |             |    |       |                     |     |        |                     |     |         |             |    |     |             |     |       |   |       |         |  |
| 就 労 継 続 支 援 ( A 型 )   | 215     | 49,091  |        |         |     |        |             |     |        |         |     |        |         |    |       |         |    |       |         |     |         |         |     |       |             |     |        |             |     |        |                     |     |       |                     |   |    |             |    |       |                     |     |        |                     |     |         |             |    |     |             |     |       |   |       |         |  |
| 就 労 継 続 支 援 ( B 型 )   | 887     | 117,273 |        |         |     |        |             |     |        |         |     |        |         |    |       |         |    |       |         |     |         |         |     |       |             |     |        |             |     |        |                     |     |       |                     |   |    |             |    |       |                     |     |        |                     |     |         |             |    |     |             |     |       |   |       |         |  |
| 就 労 定 着 支 援   | 17      | 641     |        |         |     |        |             |     |        |         |     |        |         |    |       |         |    |       |         |     |         |         |     |       |             |     |        |             |     |        |                     |     |       |                     |   |    |             |    |       |                     |     |        |                     |     |         |             |    |     |             |     |       |   |       |         |  |
| 計 画 相 談 支 援   | 434     | 6,828   |        |         |     |        |             |     |        |         |     |        |         |    |       |         |    |       |         |     |         |         |     |       |             |     |        |             |     |        |                     |     |       |                     |   |    |             |    |       |                     |     |        |                     |     |         |             |    |     |             |     |       |   |       |         |  |
| 計   | 4,959   | 538,592 |        |         |     |        |             |     |        |         |     |        |         |    |       |         |    |       |         |     |         |         |     |       |             |     |        |             |     |        |                     |     |       |                     |   |    |             |    |       |                     |     |        |                     |     |         |             |    |     |             |     |       |   |       |         |  |
| <p>(2) 補装具費給付事業 <span style="float: right;">9,700千円</span><br/>           身体障害者・児に対し補装具(義肢・補聴器・車いす)の交付及び修理を行った。</p>   |         |         |        |         |     |        |             |     |        |         |     |        |         |    |       |         |    |       |         |     |         |         |     |       |             |     |        |             |     |        |                     |     |       |                     |   |    |             |    |       |                     |     |        |                     |     |         |             |    |     |             |     |       |   |       |         |  |

| 区 分   |          | 決算額(千円)  |          |               |         |       |               |       |       |    |       |
|---|----------|----------|----------|---------------|---------|-------|---------------|-------|-------|----|-------|
| <table border="1"> <thead> <tr> <th>区 分</th> <th>件数(件)</th> <th>金額(千円)</th> </tr> </thead> <tbody> <tr> <td>交 付</td> <td>48</td> <td>7,993</td> </tr> <tr> <td>修 理</td> <td>21</td> <td>1,707</td> </tr> </tbody> </table>                            |          |          | 区 分      | 件数(件)         | 金額(千円)  | 交 付   | 48            | 7,993 | 修 理   | 21 | 1,707 |
| 区 分   | 件数(件)    | 金額(千円)   |          |               |         |       |               |       |       |    |       |
| 交 付   | 48       | 7,993    |          |               |         |       |               |       |       |    |       |
| 修 理   | 21       | 1,707    |          |               |         |       |               |       |       |    |       |
| (3)高額障害福祉サービス等給付費   | 319千円    |          |          |               |         |       |               |       |       |    |       |
| 人数: 5人  |          |          |          |               |         |       |               |       |       |    |       |
| 4. 障害者医療費給付事業費  | 77,483千円 |          |          |               |         |       |               |       |       |    |       |
| (1)更生医療費  | 72,271千円 |          |          |               |         |       |               |       |       |    |       |
| 障害を軽減するために身体障害者に対し、更生医療の給付を行った。   |          |          |          |               |         |       |               |       |       |    |       |
| <table border="1"> <thead> <tr> <th>給付件数(件)</th> <th>助成金(千円)</th> </tr> </thead> <tbody> <tr> <td>123</td> <td>72,271</td> </tr> </tbody> </table>  | 給付件数(件)  | 助成金(千円)  | 123      | 72,271        |         |       |               |       |       |    |       |
| 給付件数(件)   | 助成金(千円)  |          |          |               |         |       |               |       |       |    |       |
| 123   | 72,271   |          |          |               |         |       |               |       |       |    |       |
| 5. 障害児施設措置事業費   | 68,367千円 |          |          |               |         |       |               |       |       |    |       |
| 障害児に対し児童福祉法に基づく障害児通所サービスの給付を行った。  |          |          |          |               |         |       |               |       |       |    |       |
| (1)児童福祉サービス費  | 67,826千円 |          |          |               |         |       |               |       |       |    |       |
| 延件数: 1,073件   |          |          |          |               |         |       |               |       |       |    |       |
| (2)高額障害児通所給付費   | 85千円     |          |          |               |         |       |               |       |       |    |       |
| 人数: 4人  |          |          |          |               |         |       |               |       |       |    |       |
| 6. 精神障害者医療費助成事業費  | 17,746千円 |          |          |               |         |       |               |       |       |    |       |
| (1)精神障害者医療費(従来の通院医療費のみ)   | 1,679千円  |          |          |               |         |       |               |       |       |    |       |
| 精神障害者に対し、通院医療費の助成を行った。  |          |          |          |               |         |       |               |       |       |    |       |
| 件数: 1,120件  |          |          |          |               |         |       |               |       |       |    |       |
| (2)精神障害者医療費(制度拡充分)  | 15,901千円 |          |          |               |         |       |               |       |       |    |       |
| 精神障害者(障害者手帳1・2級所持者)に対し、入院及び通院医療費の助成を行った。  |          |          |          |               |         |       |               |       |       |    |       |
| 件数: 3,097件  |          |          |          |               |         |       |               |       |       |    |       |
| 7. 特別障害者手当等給付事業費  | 11,375千円 |          |          |               |         |       |               |       |       |    |       |
| (1)特別障害者<児>手当等給付費   | 11,272千円 |          |          |               |         |       |               |       |       |    |       |
| 重度の障害者・児に対し、手当の給付を行った。  |          |          |          |               |         |       |               |       |       |    |       |
| <table border="1"> <thead> <tr> <th>区 分</th> <th>給付延人数(人)</th> <th>給付金額(千円)</th> </tr> </thead> <tbody> <tr> <td>特 別 障 害 者 手 当</td> <td>329</td> <td>8,984</td> </tr> <tr> <td>障 害 児 福 祉 手 当</td> <td>154</td> <td>2,288</td> </tr> </tbody> </table> | 区 分      | 給付延人数(人) | 給付金額(千円) | 特 別 障 害 者 手 当 | 329     | 8,984 | 障 害 児 福 祉 手 当 | 154   | 2,288 |    |       |
| 区 分   | 給付延人数(人) | 給付金額(千円) |          |               |         |       |               |       |       |    |       |
| 特 別 障 害 者 手 当   | 329      | 8,984    |          |               |         |       |               |       |       |    |       |
| 障 害 児 福 祉 手 当   | 154      | 2,288    |          |               |         |       |               |       |       |    |       |
| 【3 心身障害者医療費】  |          | 28,598   |          |               |         |       |               |       |       |    |       |
| 1. 心身障害者医療費   | 28,598千円 |          |          |               |         |       |               |       |       |    |       |
| (1)重度心身障害者<児>医療費  | 28,333千円 |          |          |               |         |       |               |       |       |    |       |
| (年間助成件数 4,257件)   |          |          |          |               |         |       |               |       |       |    |       |
| (助成費 28,333千円)  |          |          |          |               |         |       |               |       |       |    |       |
| 【4 老人福祉費】   |          | 35,537   |          |               |         |       |               |       |       |    |       |
| 1. 老人福祉費  | 30,629千円 |          |          |               |         |       |               |       |       |    |       |
| (1)介護施設等整備補助  | 6,600千円  |          |          |               |         |       |               |       |       |    |       |
| (2)老人保護施設入所委託   | 23,590千円 |          |          |               |         |       |               |       |       |    |       |
| <table border="1"> <thead> <tr> <th>施 設 名</th> <th>入所人員(人)</th> </tr> </thead> <tbody> <tr> <td>美 吉 野 園</td> <td>3</td> </tr> <tr> <td>聖ヨゼフホーム</td> <td>7</td> </tr> </tbody> </table>  | 施 設 名    | 入所人員(人)  | 美 吉 野 園  | 3             | 聖ヨゼフホーム | 7     |               |       |       |    |       |
| 施 設 名   | 入所人員(人)  |          |          |               |         |       |               |       |       |    |       |
| 美 吉 野 園   | 3        |          |          |               |         |       |               |       |       |    |       |
| 聖ヨゼフホーム   | 7        |          |          |               |         |       |               |       |       |    |       |
| 2. 敬老事業費  | 2,183千円  |          |          |               |         |       |               |       |       |    |       |
| 長寿者(88歳)祝品  | 175人     |          |          |               |         |       |               |       |       |    |       |
| 高齢者(100歳以上)慰問品  | 40人      |          |          |               |         |       |               |       |       |    |       |



| 区  |          | 分         |          |       |          | 決算額(千円) |  |  |  |  |
|--|----------|-----------|----------|-------|----------|---------|--|--|--|--|
| 3. 翌年度繰越事業   |          | (単位:千円)   |          |       |          |         |  |  |  |  |
| 事業名  | 事業費      | 財 源 内 訳   |          |       |          |         |  |  |  |  |
|  |          | 国 県 支 出 金 | 地 方 債    | そ の 他 | 一 般 財 源  |         |  |  |  |  |
| 介護施設等整備事業  | 42,831   | 42,831    |          |       |          |         |  |  |  |  |
| 【5 後期高齢者医療費】   |          |           |          |       |          | 634,806 |  |  |  |  |
| 1. 後期高齢者医療費  |          | 477,484千円 |          |       |          |         |  |  |  |  |
| (1)療養給付費負担   |          | 454,367千円 |          |       |          |         |  |  |  |  |
| (2)重度心身障害老人等医療費(後期高齢)  |          | 21,515千円  |          |       |          |         |  |  |  |  |
| <table border="1"> <tr> <td>年間助成件数</td> <td>6,999件</td> </tr> <tr> <td>助成費</td> <td>21,515千円</td> </tr> </table> |          | 年間助成件数    | 6,999件   | 助成費   | 21,515千円 |         |  |  |  |  |
| 年間助成件数   | 6,999件   |           |          |       |          |         |  |  |  |  |
| 助成費  | 21,515千円 |           |          |       |          |         |  |  |  |  |
| 2. 後期高齢者医療保険事業繰出金  |          | 157,322千円 |          |       |          |         |  |  |  |  |
| (1)後期高齢者医療保険事業特別会計繰出   |          | 157,322千円 |          |       |          |         |  |  |  |  |
| 【6 年金費】  |          |           |          |       |          | 14,890  |  |  |  |  |
| 1. 年金費   |          | 3,278千円   |          |       |          |         |  |  |  |  |
| 国民年金法等に基づき主に次の事務を行った。  |          |           |          |       |          |         |  |  |  |  |
| ・資格の取得、喪失等届出書、保険料免除、学生納付特例、納付猶予申請手続の受理   |          |           |          |       |          |         |  |  |  |  |
| ・高齢、障害、遺族基礎年金等の裁定請求書等の受理・審査  |          |           |          |       |          |         |  |  |  |  |
| ・その他給付に係る申請書の受理、事実審査の報告等   |          |           |          |       |          |         |  |  |  |  |
| 年金生活者支援給付金の支給に関する法律等に基づき主に次の事務を行った。  |          |           |          |       |          |         |  |  |  |  |
| ・認定請求書等の受理、審査  |          |           |          |       |          |         |  |  |  |  |
| ・日本年金機構との所得等情報の連携  |          |           |          |       |          |         |  |  |  |  |
| 【7 高齢者健康増進施設費】   |          |           |          |       |          | 50,689  |  |  |  |  |
| 1. 老人福祉センター費   |          | 26,643千円  |          |       |          |         |  |  |  |  |
| 利用状況   |          |           |          |       |          |         |  |  |  |  |
| 月  | 開館日数     | 利用者数      | 一日平均利用者数 |       |          |         |  |  |  |  |
| 4月   | 25       | 989人      | 40人      |       |          |         |  |  |  |  |
| 5月   | 23       | 1,121人    | 49人      |       |          |         |  |  |  |  |
| 6月   | 26       | 1,145人    | 45人      |       |          |         |  |  |  |  |
| 7月   | 26       | 1,104人    | 43人      |       |          |         |  |  |  |  |
| 8月   | 25       | 1,085人    | 44人      |       |          |         |  |  |  |  |
| 9月   | 24       | 1,146人    | 48人      |       |          |         |  |  |  |  |
| 10月  | 25       | 1,039人    | 42人      |       |          |         |  |  |  |  |
| 11月  | 24       | 1,087人    | 46人      |       |          |         |  |  |  |  |
| 12月  | 23       | 1,009人    | 44人      |       |          |         |  |  |  |  |
| 1月   | 22       | 870人      | 40人      |       |          |         |  |  |  |  |
| 2月   | 22       | 1,072人    | 49人      |       |          |         |  |  |  |  |
| 3月   | 26       | 1,240人    | 48人      |       |          |         |  |  |  |  |
| 計  | 291      | 12,907人   | 45人      |       |          |         |  |  |  |  |

| 区   |      | 分      |          | 決算額(千円)  |
|---|------|--------|----------|----------|
| 2. 介護予防センター費  |      |        |          | 11,505千円 |
| 利用状況  |      |        |          |          |
| 月   | 開館日数 | 利用者数   | 一日平均利用者数 |          |
| 4月  | 20   | 238人   | 12人      |          |
| 5月  | 19   | 316人   | 17人      |          |
| 6月  | 22   | 364人   | 17人      |          |
| 7月  | 20   | 296人   | 15人      |          |
| 8月  | 22   | 251人   | 12人      |          |
| 9月  | 20   | 350人   | 18人      |          |
| 10月   | 20   | 342人   | 18人      |          |
| 11月   | 20   | 311人   | 16人      |          |
| 12月   | 20   | 269人   | 14人      |          |
| 1月  | 19   | 320人   | 17人      |          |
| 2月  | 19   | 315人   | 17人      |          |
| 3月  | 22   | 364人   | 17人      |          |
| 計   | 243  | 3,736人 | 16人      |          |
| 3. 老人憩の家費   |      |        |          | 12,541千円 |
| 教室利用状況  |      |        |          |          |
| 月   | 開催回数 | 参加人数   | 一回平均参加人数 |          |
| 4月  | 8回   | 57人    | 8人       |          |
| 5月  | 9回   | 56人    | 7人       |          |
| 6月  | 9回   | 55人    | 7人       |          |
| 7月  | 9回   | 50人    | 6人       |          |
| 8月  | 9回   | 46人    | 6人       |          |
| 9月  | 7回   | 38人    | 6人       |          |
| 10月   | 7回   | 37人    | 6人       |          |
| 11月   | 7回   | 49人    | 7人       |          |
| 12月   | 7回   | 43人    | 7人       |          |
| 1月  | 7回   | 36人    | 6人       |          |
| 2月  | 6回   | 38人    | 7人       |          |
| 3月  | 8回   | 45人    | 6人       |          |
| 計   | 93回  | 550人   | 6人       |          |
| 【8 シルバー人材センター費】   |      |        |          | 8,960    |
| 1. シルバー人材センター費  |      |        |          | 8,960千円  |
| (1)シルバー人材センター補助   |      |        |          | 8,800千円  |
| 【9 人権啓発推進費】   |      |        |          | 2,634    |
| 1. 人権啓発推進費  |      |        |          | 1,488千円  |
| 部落差別をはじめ、あらゆる形態の差別をなくすための環境と雰囲気づくりのために様々な啓発媒体を通して職員や市民の人権意識の高揚に努めた。 |      |        |          |          |
| 2. 人権擁護委員費  |      |        |          | 149千円    |
| 住民の人権相談や人権擁護運動の助長に努めた。  |      |        |          |          |
| 人権相談実施回数：20回  |      |        |          | 相談件数：4件  |
| 3. 奈良県市町村啓発連協費  |      |        |          | 311千円    |
| 奈良県内における部落問題及びあらゆる人権問題について行政啓発活動の推進体制を確立し、実践活動の強化を図った。              |      |        |          |          |

| 区 分  | 決算額(千円)          |
|--|------------------|
| 4. 4. 11「人権を確かめあう日」記念集会費   | 82千円             |
| 「へこたれへん～人はきつとつながれる～」講演会<br>開催日: 4月11日(月)13:30～<br>開催場所: 人権センター<br>参加人数: 40人  |                  |
| 5. 人権問題講演会開催費  | 176千円            |
| 「共生社会の実現をめざして」講演会<br>開催日: 12月10日(土)13:30～<br>開催場所: 御所市文化ホール<br>講師: SHIMADZU Breakers 中川将弥氏<br>参加人数: 63人                                |                  |
| 6. 市民集会費   | 428千円            |
| 「13年の実母介護の体験」講演・「火垂るの墓」講談会<br>開催日: 7月9日(土)13:30～<br>開催場所: 人権センター<br>講師: 講談師・声優 一龍齋春水氏<br>参加人数: 75人<br>YouTube動画配信(9月1日～9月30日)(視聴者183人) |                  |
| <b>【 10 人権センター費 】</b>  | <b>51,598</b>    |
| 1. 人権センター費   | 51,598千円         |
| 人権が尊重される社会の実現と「人権のまちづくり」を推進し、教育と啓発の拠点として設立され、その管理、運営を行った。  |                  |
| (1)トイレ改修工事   | 19,299千円         |
| <b>【 11 人権教育推進費 】</b>  | <b>7,786</b>     |
| 1. 人権教育推進費   | 7,606千円          |
| (1)奈良県人権教育推進協議会負担  | 42千円             |
| 県内の機関・団体が加入し、人権問題の解決に向けた取り組みを行い、強い連携のもと人権教育の推進に努めた。  |                  |
| 2. ふれあい人権セミナー費   | 180千円            |
| 今日的な人権問題についてテーマを設定し連続講座形式で年6回セミナーを実施した。  |                  |
| 参加人数: 延197人  |                  |
| <b>&lt;2 児童福祉費 &gt;</b>  | <b>1,440,675</b> |
| <b>【 1 児童福祉総務費 】</b>   | <b>177,814</b>   |
| 1. 児童福祉総務費   | 9,110千円          |
| (1)チャイルドシート等購入費補助  | 557千円            |
| 子育て世帯の経済的負担軽減のため、購入費の1/2を補助(上限15,000円)   |                  |
| 件数: 48件  |                  |
| (2)子ども食堂応援補助   | 605千円            |
| 市内の子ども食堂を運営している団体に補助金を交付した。  |                  |
| 件数: 2件   |                  |
| 2. 感染症対策費(子育て世帯への生活支援特別給付金)  | 49,050千円         |
| (1)子育て世帯への生活支援特別給付   | 48,620千円         |
| 児童数: 2,431人×2万円  |                  |
| 3. 家庭相談業務費   | 9,351千円          |

| 区 分  |           | 財 源 内 訳   |         |     |       | 決算額(千円) |
|--|-----------|-----------|---------|-----|-------|---------|
| 事業名  | 事業費       | 国県支出金     | 地方債     | その他 | 一般財源  |         |
| <p>子ども家庭相談センターにおいて家庭相談員を配置し児童虐待等、児童に関するさまざまな相談に応じた。</p>                                |           |           |         |     |       |         |
| 4. 紙おむつ用ごみ袋交付事業費   | 494千円     |           |         |     |       |         |
| 件数: 89件  |           |           |         |     |       |         |
| 5. 感染症対策費  | 45,083千円  |           |         |     |       |         |
| (1) 低所得の子育て世帯に対する生活支援特別給付(ひとり親世帯分)   |           |           |         |     |       |         |
| 児童数: 408人 × 5万円  | 20,400千円  |           |         |     |       |         |
| (2) 低所得の子育て世帯に対する生活支援特別給付(ひとり親世帯以外分)   |           |           |         |     |       |         |
| 児童数: 326人 × 5万円  | 16,300千円  |           |         |     |       |         |
| 6. 翌年度繰越事業   | (単位:千円)   |           |         |     |       |         |
| 子育て世帯に対する生活支援特別給付金給付事業   | 1,206     |           |         |     | 1,206 |         |
| 低所得の子育て世帯に対する生活支援特別給付金給付事業   | 802       | 250       |         |     | 552   |         |
| <b>【2 児童措置費】</b>   |           |           |         |     |       | 613,366 |
| 1. 児童措置費   | 241,158千円 |           |         |     |       |         |
| (1) 私立保育所等運営   | 240,764千円 |           |         |     |       |         |
| <p>保育需要に伴う児童の保護と健全育成のため、私立保育所等の果たす役割は大きく、その運営に対し長時間保育・障害児保育など保育内容の充実を図るため措置委託を行った。</p> |           |           |         |     |       |         |
| 施設名(私立)  | 入所延人員(人)  | 委託運営費(千円) | 保育所在籍人数 |     |       |         |
| 第一葛城学園   | 1,187     | 94,459    | 98      |     |       |         |
| 恵愛保育所  | 719       | 76,100    | 60      |     |       |         |
| 葛カトリック幼稚園  | 357       | 31,547    | 32      |     |       |         |
| はじかみ保育園  | 84        | 5,800     | 7       |     |       |         |
| 華表保育園  | 36        | 1,868     | 3       |     |       |         |
| 浄正院保育園   | 72        | 5,100     | 7       |     |       |         |
| なかよし保育園  | 16        | 755       | 1       |     |       |         |
| ともえ学園  | 12        | 1,345     | 1       |     |       |         |
| あやの台保育園  | 12        | 2,432     | 1       |     |       |         |
| つぼみ認定こども園  | 12        | 1,401     | 1       |     |       |         |
| 延明保育園  | 28        | 2,935     | 2       |     |       |         |
| 花吉野えんめい保育園   | 77        | 8,209     | 7       |     |       |         |
| ちべん保育園   | 12        | 985       | 1       |     |       |         |
| きたの学園  | 4         | 638       | 2       |     |       |         |
| げんきこども園  | 24        | 3,793     | 2       |     |       |         |
| たかとり保育園  | 7         | 1,552     | 1       |     |       |         |
| すまいる保育園  | 6         | 416       | 2       |     |       |         |
| 旭ヶ丘まぶね保育園  | 1         | 53        | 1       |     |       |         |
| 合計   | 2,666     | 239,388   | 229     |     |       |         |
| ※保育所在籍人数は令和5年3月末現在   |           |           |         |     |       |         |
| (2) 子育て短期支援事業委託  | 338千円     |           |         |     |       |         |
| 対象: 3施設 措置児童数: 5人  |           |           |         |     |       |         |

| 区 分  |           | 決算額(千円)    |       |          |       |           |          |          |            |          |           |           |    |    |   |           |     |    |    |   |           |    |    |   |   |     |     |     |    |   |  |  |
|--|-----------|------------|-------|----------|-------|-----------|----------|----------|------------|----------|-----------|-----------|----|----|---|-----------|-----|----|----|---|-----------|----|----|---|---|-----|-----|-----|----|---|--|--|
| 2. 児童手当等支給費  | 366,699千円 |            |       |          |       |           |          |          |            |          |           |           |    |    |   |           |     |    |    |   |           |    |    |   |   |     |     |     |    |   |  |  |
| (1)児童手当支給  | 229,780千円 |            |       |          |       |           |          |          |            |          |           |           |    |    |   |           |     |    |    |   |           |    |    |   |   |     |     |     |    |   |  |  |
| 中学校修了までの子どもを対象に月額5,000円～15,000円を支給した。  |           |            |       |          |       |           |          |          |            |          |           |           |    |    |   |           |     |    |    |   |           |    |    |   |   |     |     |     |    |   |  |  |
| <table border="1"> <thead> <tr> <th>月 額</th> <th>対象延児童数</th> <th>支 給 額</th> </tr> </thead> <tbody> <tr> <td>5,000 円</td> <td>510 人</td> <td>2,550 千円</td> </tr> <tr> <td>10,000 円</td> <td>15,103 人</td> <td>151,030 千円</td> </tr> <tr> <td>15,000 円</td> <td>5,080 人</td> <td>76,200 千円</td> </tr> </tbody> </table>  | 月 額       | 対象延児童数     | 支 給 額 | 5,000 円  | 510 人 | 2,550 千円  | 10,000 円 | 15,103 人 | 151,030 千円 | 15,000 円 | 5,080 人   | 76,200 千円 |    |    |   |           |     |    |    |   |           |    |    |   |   |     |     |     |    |   |  |  |
| 月 額  | 対象延児童数    | 支 給 額      |       |          |       |           |          |          |            |          |           |           |    |    |   |           |     |    |    |   |           |    |    |   |   |     |     |     |    |   |  |  |
| 5,000 円  | 510 人     | 2,550 千円   |       |          |       |           |          |          |            |          |           |           |    |    |   |           |     |    |    |   |           |    |    |   |   |     |     |     |    |   |  |  |
| 10,000 円   | 15,103 人  | 151,030 千円 |       |          |       |           |          |          |            |          |           |           |    |    |   |           |     |    |    |   |           |    |    |   |   |     |     |     |    |   |  |  |
| 15,000 円   | 5,080 人   | 76,200 千円  |       |          |       |           |          |          |            |          |           |           |    |    |   |           |     |    |    |   |           |    |    |   |   |     |     |     |    |   |  |  |
| (2)児童扶養手当支給  | 136,687千円 |            |       |          |       |           |          |          |            |          |           |           |    |    |   |           |     |    |    |   |           |    |    |   |   |     |     |     |    |   |  |  |
| 延支給件数: 2,999件  |           |            |       |          |       |           |          |          |            |          |           |           |    |    |   |           |     |    |    |   |           |    |    |   |   |     |     |     |    |   |  |  |
| 【3 母子父子福祉費】  |           | 16,897     |       |          |       |           |          |          |            |          |           |           |    |    |   |           |     |    |    |   |           |    |    |   |   |     |     |     |    |   |  |  |
| 1. 母子父子家庭支援費   | 16,897千円  |            |       |          |       |           |          |          |            |          |           |           |    |    |   |           |     |    |    |   |           |    |    |   |   |     |     |     |    |   |  |  |
| 【4 ひとり親家庭等医療費】   |           | 11,980     |       |          |       |           |          |          |            |          |           |           |    |    |   |           |     |    |    |   |           |    |    |   |   |     |     |     |    |   |  |  |
| 1. ひとり親家庭等医療費  | 11,980千円  |            |       |          |       |           |          |          |            |          |           |           |    |    |   |           |     |    |    |   |           |    |    |   |   |     |     |     |    |   |  |  |
| (1)ひとり親家庭等医療費  | 10,981千円  |            |       |          |       |           |          |          |            |          |           |           |    |    |   |           |     |    |    |   |           |    |    |   |   |     |     |     |    |   |  |  |
| <table border="1"> <tbody> <tr> <td>年間助成件数</td> <td>4,593件</td> </tr> <tr> <td>助成費</td> <td>10,981千円</td> </tr> </tbody> </table>  | 年間助成件数    | 4,593件     | 助成費   | 10,981千円 |       |           |          |          |            |          |           |           |    |    |   |           |     |    |    |   |           |    |    |   |   |     |     |     |    |   |  |  |
| 年間助成件数   | 4,593件    |            |       |          |       |           |          |          |            |          |           |           |    |    |   |           |     |    |    |   |           |    |    |   |   |     |     |     |    |   |  |  |
| 助成費  | 10,981千円  |            |       |          |       |           |          |          |            |          |           |           |    |    |   |           |     |    |    |   |           |    |    |   |   |     |     |     |    |   |  |  |
| 【5 保育所費】   |           | 475,865    |       |          |       |           |          |          |            |          |           |           |    |    |   |           |     |    |    |   |           |    |    |   |   |     |     |     |    |   |  |  |
| 1. 保育所運営費  | 172,078千円 |            |       |          |       |           |          |          |            |          |           |           |    |    |   |           |     |    |    |   |           |    |    |   |   |     |     |     |    |   |  |  |
| 近年の核家族化と共働き家庭の増加に伴い、保育を必要とする児童の保護と健全育成のため、次のとおり入所措置を行った。   |           |            |       |          |       |           |          |          |            |          |           |           |    |    |   |           |     |    |    |   |           |    |    |   |   |     |     |     |    |   |  |  |
| <table border="1"> <thead> <tr> <th>施 設 名</th> <th>定員</th> <th>入所者数</th> <th>保育士数</th> <th>業務員数</th> </tr> </thead> <tbody> <tr> <td>石 光 保 育 所</td> <td>90</td> <td>86</td> <td>16</td> <td>3</td> </tr> <tr> <td>小 林 保 育 所</td> <td>60</td> <td>12</td> <td>10</td> <td>1</td> </tr> <tr> <td>葛 城 保 育 所</td> <td>120</td> <td>38</td> <td>11</td> <td>1</td> </tr> <tr> <td>幸 町 保 育 所</td> <td>90</td> <td>29</td> <td>9</td> <td>2</td> </tr> <tr> <td>合 計</td> <td>360</td> <td>165</td> <td>46</td> <td>7</td> </tr> </tbody> </table> | 施 設 名     | 定員         | 入所者数  | 保育士数     | 業務員数  | 石 光 保 育 所 | 90       | 86       | 16         | 3        | 小 林 保 育 所 | 60        | 12 | 10 | 1 | 葛 城 保 育 所 | 120 | 38 | 11 | 1 | 幸 町 保 育 所 | 90 | 29 | 9 | 2 | 合 計 | 360 | 165 | 46 | 7 |  |  |
| 施 設 名  | 定員        | 入所者数       | 保育士数  | 業務員数     |       |           |          |          |            |          |           |           |    |    |   |           |     |    |    |   |           |    |    |   |   |     |     |     |    |   |  |  |
| 石 光 保 育 所  | 90        | 86         | 16    | 3        |       |           |          |          |            |          |           |           |    |    |   |           |     |    |    |   |           |    |    |   |   |     |     |     |    |   |  |  |
| 小 林 保 育 所  | 60        | 12         | 10    | 1        |       |           |          |          |            |          |           |           |    |    |   |           |     |    |    |   |           |    |    |   |   |     |     |     |    |   |  |  |
| 葛 城 保 育 所  | 120       | 38         | 11    | 1        |       |           |          |          |            |          |           |           |    |    |   |           |     |    |    |   |           |    |    |   |   |     |     |     |    |   |  |  |
| 幸 町 保 育 所  | 90        | 29         | 9     | 2        |       |           |          |          |            |          |           |           |    |    |   |           |     |    |    |   |           |    |    |   |   |     |     |     |    |   |  |  |
| 合 計  | 360       | 165        | 46    | 7        |       |           |          |          |            |          |           |           |    |    |   |           |     |    |    |   |           |    |    |   |   |     |     |     |    |   |  |  |
| ※「入所者数」は令和5年3月末現在  |           |            |       |          |       |           |          |          |            |          |           |           |    |    |   |           |     |    |    |   |           |    |    |   |   |     |     |     |    |   |  |  |
| 秋津保育所・御所保育所は、【6 幼児園費】に計上   |           |            |       |          |       |           |          |          |            |          |           |           |    |    |   |           |     |    |    |   |           |    |    |   |   |     |     |     |    |   |  |  |
| 2. 保育所費  | 23,623千円  |            |       |          |       |           |          |          |            |          |           |           |    |    |   |           |     |    |    |   |           |    |    |   |   |     |     |     |    |   |  |  |
| (1)地域子育て支援センター事業委託   | 5,500千円   |            |       |          |       |           |          |          |            |          |           |           |    |    |   |           |     |    |    |   |           |    |    |   |   |     |     |     |    |   |  |  |
| 対象: 恵愛保育所  |           |            |       |          |       |           |          |          |            |          |           |           |    |    |   |           |     |    |    |   |           |    |    |   |   |     |     |     |    |   |  |  |
| (2)延長保育事業補助  | 4,524千円   |            |       |          |       |           |          |          |            |          |           |           |    |    |   |           |     |    |    |   |           |    |    |   |   |     |     |     |    |   |  |  |
| 対象: 恵愛保育所・第一葛城学園・葛カトリック幼稚園   |           |            |       |          |       |           |          |          |            |          |           |           |    |    |   |           |     |    |    |   |           |    |    |   |   |     |     |     |    |   |  |  |
| (3)家庭支援推進保育事業費補助   | 5,301千円   |            |       |          |       |           |          |          |            |          |           |           |    |    |   |           |     |    |    |   |           |    |    |   |   |     |     |     |    |   |  |  |
| 対象: 第一葛城学園   |           |            |       |          |       |           |          |          |            |          |           |           |    |    |   |           |     |    |    |   |           |    |    |   |   |     |     |     |    |   |  |  |
| (4)保育士等処遇改善臨時特例事業補助  | 3,458千円   |            |       |          |       |           |          |          |            |          |           |           |    |    |   |           |     |    |    |   |           |    |    |   |   |     |     |     |    |   |  |  |
| 対象: 恵愛保育所・第一葛城学園   |           |            |       |          |       |           |          |          |            |          |           |           |    |    |   |           |     |    |    |   |           |    |    |   |   |     |     |     |    |   |  |  |
| (5)障害児保育質向上事業費補助   | 2,100千円   |            |       |          |       |           |          |          |            |          |           |           |    |    |   |           |     |    |    |   |           |    |    |   |   |     |     |     |    |   |  |  |
| 対象: 第一葛城学園   |           |            |       |          |       |           |          |          |            |          |           |           |    |    |   |           |     |    |    |   |           |    |    |   |   |     |     |     |    |   |  |  |
| 3. 感染症対策費  | 6,781千円   |            |       |          |       |           |          |          |            |          |           |           |    |    |   |           |     |    |    |   |           |    |    |   |   |     |     |     |    |   |  |  |
| (1)消耗品   | 789千円     |            |       |          |       |           |          |          |            |          |           |           |    |    |   |           |     |    |    |   |           |    |    |   |   |     |     |     |    |   |  |  |
| (2)施設用備品   | 369千円     |            |       |          |       |           |          |          |            |          |           |           |    |    |   |           |     |    |    |   |           |    |    |   |   |     |     |     |    |   |  |  |
| (3)おもちゃ殺菌庫   | 3,960千円   |            |       |          |       |           |          |          |            |          |           |           |    |    |   |           |     |    |    |   |           |    |    |   |   |     |     |     |    |   |  |  |
| (4)新型コロナウイルス感染症対策事業補助  | 854千円     |            |       |          |       |           |          |          |            |          |           |           |    |    |   |           |     |    |    |   |           |    |    |   |   |     |     |     |    |   |  |  |
| 対象: 恵愛保育所・第一葛城学園   |           |            |       |          |       |           |          |          |            |          |           |           |    |    |   |           |     |    |    |   |           |    |    |   |   |     |     |     |    |   |  |  |

| 区 分   |          | 決算額(千円)          |         |         |          |     |     |      |
|---|----------|------------------|---------|---------|----------|-----|-----|------|
| (5)光熱費等価格高騰対策支援補助<br>対象: 恵愛保育所・第一葛城学園・葛カトリック幼稚園   |          | 809千円            |         |         |          |     |     |      |
| <b>【 6 幼児園費 】</b>   |          | <b>15,398</b>    |         |         |          |     |     |      |
| 1. 幼児園運営費   |          | 14,917千円         |         |         |          |     |     |      |
| 施設名   | 定員       | 入所者数             |         |         |          |     |     |      |
| 秋津保育所   | 60       | 29               |         |         |          |     |     |      |
| 御所保育所   | 60       | 61               |         |         |          |     |     |      |
| 合計  | 120      | 90               |         |         |          |     |     |      |
| ※「入所者数」は、令和5年3月末現在  |          |                  |         |         |          |     |     |      |
| 2. 感染症対策費   |          | 481千円            |         |         |          |     |     |      |
| (1)消耗品  |          | 296千円            |         |         |          |     |     |      |
| (2)施設用備品  |          | 185千円            |         |         |          |     |     |      |
| <b>【 7 学童保育所費 】</b>   |          | <b>95,390</b>    |         |         |          |     |     |      |
| 1. 学童保育所費   |          | 94,985千円         |         |         |          |     |     |      |
|   | 大正       | 御所               | 秋津      | 葛城      | 葛        | 掖上  | 名柄  | 合計   |
| 定数  | 80人      | 80人              | 40人     | 50人     | 40人      | 30人 | 25人 | 345人 |
| 登録者数  | 55人      | 67人              | 24人     | 21人     | 15人      | 28人 | 18人 | 228人 |
| ※「登録者数」は、令和5年3月末現在  |          |                  |         |         |          |     |     |      |
| <b>【 8 子ども医療費 】</b>   |          | <b>33,965</b>    |         |         |          |     |     |      |
| 1. 子ども医療費   |          | 33,965千円         |         |         |          |     |     |      |
| (1)子ども医療費   |          | 29,751千円         |         |         |          |     |     |      |
| <table border="1"> <tr> <td>年間助成件数</td> <td>13,208件</td> </tr> <tr> <td>助成費</td> <td>29,751千円</td> </tr> </table> |          | 年間助成件数           | 13,208件 | 助成費     | 29,751千円 |     |     |      |
| 年間助成件数  | 13,208件  |                  |         |         |          |     |     |      |
| 助成費   | 29,751千円 |                  |         |         |          |     |     |      |
| <b>&lt;3 生活保護費 &gt;</b>   |          | <b>1,405,595</b> |         |         |          |     |     |      |
| <b>【 1 生活保護総務費 】</b>  |          | <b>336,399</b>   |         |         |          |     |     |      |
| 1. 生活保護総務費  |          | 15,508千円         |         |         |          |     |     |      |
| (1)国庫返還   |          | 10,558千円         |         |         |          |     |     |      |
| 2. 感染症対策費   |          | 61,241千円         |         |         |          |     |     |      |
| (1)住民税非課税世帯等臨時特別給付  |          | 56,500千円         |         |         |          |     |     |      |
| 住民税非課税世帯等臨時特別給付金を支給した。  |          |                  |         |         |          |     |     |      |
| 対象世帯数: 565世帯  |          |                  |         |         |          |     |     |      |
| 3. 電力・ガス・食料品等価格高騰緊急支援給付金事業費   |          | 204,987千円        |         |         |          |     |     |      |
| (1)電力・ガス・食料品等価格高騰緊急支援給付   |          | 198,650千円        |         |         |          |     |     |      |
| 電力・ガス・食料品等価格高騰緊急支援給付金を支給した。   |          |                  |         |         |          |     |     |      |
| 対象世帯数: 3,973世帯  |          |                  |         |         |          |     |     |      |
| <b>【 2 扶助費 】</b>  |          | <b>1,038,580</b> |         |         |          |     |     |      |
| 1. 生活保護費  |          | 1,038,580千円      |         |         |          |     |     |      |
| 生活保護法に基づき、生活困窮者に対し各種の必要な扶助を行い、生活の安定を図るとともに、その自立を支援することに努めた。   |          |                  |         |         |          |     |     |      |
| 生活保護費及び生活扶助費の状況   |          |                  |         |         |          |     |     |      |
| 区 分   | 令和3年度    |                  | 令和4年度   |         |          |     |     |      |
|   | 延件数(件)   | 金額(千円)           | 延件数(件)  | 金額(千円)  |          |     |     |      |
| 生活扶助費   | 5,353    | 284,663          | 5,300   | 287,507 |          |     |     |      |
| 住宅扶助費   | 4,789    | 112,306          | 4,717   | 109,541 |          |     |     |      |

| 区 分   |           |           |        | 決算額(千円)          |
|---|-----------|-----------|--------|------------------|
| 区 分   | 令和3年度     |           | 令和4年度  |                  |
|   | 延件数(件)    | 金額(千円)    | 延件数(件) | 金額(千円)           |
| 教 育 扶 助 費   | 360       | 4,811     | 381    | 5,722            |
| 介 護 扶 助 費   | 2,055     | 29,770    | 1,991  | 28,399           |
| 医 療 扶 助 費   | 5,715     | 656,756   | 5,714  | 578,909          |
| 出 産 扶 助 費   | 0         | 0         | 2      | 842              |
| 生 業 扶 助 費   | 202       | 3,631     | 186    | 4,622            |
| 葬 祭 扶 助 費   | 27        | 3,420     | 15     | 3,181            |
| 保護施設事務費及び委託事務費  | 82        | 18,508    | 90     | 19,857           |
| 合 計   | 18,583    | 1,113,865 | 18,396 | 1,038,580        |
| 生活保護世帯数の状況  |           |           |        |                  |
| 区分  | 令和3年度末現在  | 令和4年度末現在  | 比較増減   |                  |
| 保護世帯(戸)   | 506       | 498       | ▲ 8    |                  |
| 保護人口(人)   | 676       | 668       | ▲ 8    |                  |
| 保護率(%)  | 27.77     | 27.92     | 0.15   |                  |
| 【 3 生活困窮者自立支援事業費 】  |           |           |        | 30,616           |
| 1. 自立支援事業費  | 11,477千円  |           |        |                  |
| 生活困窮者から相談を受け、就労支援や住宅確保給付金の給付等、状況に応じた支援を行った。   |           |           |        |                  |
| 2. 感染症対策費   | 19,139千円  |           |        |                  |
| (1)新型コロナウイルス感染症生活困窮者自立支援  | 19,100千円  |           |        |                  |
| <b>4 衛生費</b>  |           |           |        | <b>4,468,031</b> |
| <1 保健衛生費>   |           |           |        | <b>3,467,747</b> |
| 【 1 保健衛生総務費 】   |           |           |        | 635,813          |
| 1. 保健衛生総務費  | 10,414千円  |           |        |                  |
| (1)南和周辺地区病院群輪番制負担   | 4,017千円   |           |        |                  |
| 御所市・大淀町の医療機関の輪番制により休日、夜間の応急二次診療を実施するための経費を負担した。                                     |           |           |        |                  |
| (2)小児深夜診療負担   | 1,881千円   |           |        |                  |
| 橿原市休日夜間応急診療所(午後9:00~翌5:30)での15歳以下の小児の受診者割の経費を負担した。                                  |           |           |        |                  |
| 受診者数: 17人   |           |           |        |                  |
| (3)産婦人科一次救急市町村負担  | 497千円     |           |        |                  |
| かかりつけ医と連絡がとれない急病時に対応するため、県内を北和と中南和の2地域に分け、医療機関の輪番制による休日、夜間の産婦人科一次救急医療を行うための経費を負担した。 |           |           |        |                  |
| (4)骨髄移植ドナー支援事業助成  | 140千円     |           |        |                  |
| 公益財団法人日本骨髄バンクにドナー登録し、骨髄等を提供した人に対し、助成金を交付した。   |           |           |        |                  |
| 2. 国民健康保険関連費  | 347,234千円 |           |        |                  |
| (1)国民健康保険事業特別会計繰出   | 347,234千円 |           |        |                  |

| 区 分  |             | 決算額(千円) |       |           |            |                |             |                |            |            |           |     |           |        |            |     |            |   |             |  |
|--|-------------|---------|-------|-----------|------------|----------------|-------------|----------------|------------|------------|-----------|-----|-----------|--------|------------|-----|------------|---|-------------|--|
| <table border="1"> <thead> <tr> <th>内 訳</th> <th>金額(円)</th> </tr> </thead> <tbody> <tr> <td>財政安定化支援事業</td> <td>45,847,000</td> </tr> <tr> <td>保険基盤安定(保険税軽減分)</td> <td>149,859,610</td> </tr> <tr> <td>保険基盤安定(保険者支援分)</td> <td>68,855,037</td> </tr> <tr> <td>未就学児均等割保険税</td> <td>1,142,192</td> </tr> <tr> <td>助産費</td> <td>3,898,668</td> </tr> <tr> <td>職員給与費等</td> <td>52,631,495</td> </tr> <tr> <td>その他</td> <td>25,000,000</td> </tr> <tr> <td>計</td> <td>347,234,002</td> </tr> </tbody> </table> |             | 内 訳     | 金額(円) | 財政安定化支援事業 | 45,847,000 | 保険基盤安定(保険税軽減分) | 149,859,610 | 保険基盤安定(保険者支援分) | 68,855,037 | 未就学児均等割保険税 | 1,142,192 | 助産費 | 3,898,668 | 職員給与費等 | 52,631,495 | その他 | 25,000,000 | 計 | 347,234,002 |  |
| 内 訳  | 金額(円)       |         |       |           |            |                |             |                |            |            |           |     |           |        |            |     |            |   |             |  |
| 財政安定化支援事業  | 45,847,000  |         |       |           |            |                |             |                |            |            |           |     |           |        |            |     |            |   |             |  |
| 保険基盤安定(保険税軽減分)   | 149,859,610 |         |       |           |            |                |             |                |            |            |           |     |           |        |            |     |            |   |             |  |
| 保険基盤安定(保険者支援分)   | 68,855,037  |         |       |           |            |                |             |                |            |            |           |     |           |        |            |     |            |   |             |  |
| 未就学児均等割保険税   | 1,142,192   |         |       |           |            |                |             |                |            |            |           |     |           |        |            |     |            |   |             |  |
| 助産費  | 3,898,668   |         |       |           |            |                |             |                |            |            |           |     |           |        |            |     |            |   |             |  |
| 職員給与費等   | 52,631,495  |         |       |           |            |                |             |                |            |            |           |     |           |        |            |     |            |   |             |  |
| その他  | 25,000,000  |         |       |           |            |                |             |                |            |            |           |     |           |        |            |     |            |   |             |  |
| 計  | 347,234,002 |         |       |           |            |                |             |                |            |            |           |     |           |        |            |     |            |   |             |  |
| 3. 水道事業繰出金   | 64,375千円    |         |       |           |            |                |             |                |            |            |           |     |           |        |            |     |            |   |             |  |
| 4. 感染症対策費  | 111,951千円   |         |       |           |            |                |             |                |            |            |           |     |           |        |            |     |            |   |             |  |
| (1)水道事業会計繰出  | 111,913千円   |         |       |           |            |                |             |                |            |            |           |     |           |        |            |     |            |   |             |  |
| 新型コロナウイルス感染症の影響を踏まえて実施した水道基本料金減免の実績に対して、水道事業会計へ繰出を行った。   |             |         |       |           |            |                |             |                |            |            |           |     |           |        |            |     |            |   |             |  |
| <b>【2 予防費】</b>   |             | 483,645 |       |           |            |                |             |                |            |            |           |     |           |        |            |     |            |   |             |  |
| 1. 予防費   | 2,827千円     |         |       |           |            |                |             |                |            |            |           |     |           |        |            |     |            |   |             |  |
| 2. 健康教育費   | 5,256千円     |         |       |           |            |                |             |                |            |            |           |     |           |        |            |     |            |   |             |  |
| 生活習慣病の予防に関する正しい知識の普及を図るための講座を実施した。<br>実施回数：25回 参加延人数：338人  |             |         |       |           |            |                |             |                |            |            |           |     |           |        |            |     |            |   |             |  |
| 3. 健康相談費   | 285千円       |         |       |           |            |                |             |                |            |            |           |     |           |        |            |     |            |   |             |  |
| 個別の健康相談を希望される人に対し、適切な栄養指導等を実施した。<br>実施回数：4回 参加延人数：61人  |             |         |       |           |            |                |             |                |            |            |           |     |           |        |            |     |            |   |             |  |
| 4. 健康診査費   | 1,562千円     |         |       |           |            |                |             |                |            |            |           |     |           |        |            |     |            |   |             |  |
| 骨密度、肝炎ウイルス検査及び歯周疾患検診を実施した。<br>(骨密度検診)実施回数:3回 受診人数：60人<br>(肝炎ウイルス検査)受診人数：87人<br>(歯周疾患検診)受診人数：147人   |             |         |       |           |            |                |             |                |            |            |           |     |           |        |            |     |            |   |             |  |
| 5. 訪問指導費   | 242千円       |         |       |           |            |                |             |                |            |            |           |     |           |        |            |     |            |   |             |  |
| 療養上の保健指導が必要な人及びその家族に対し家庭を訪問し、指導を行った。   |             |         |       |           |            |                |             |                |            |            |           |     |           |        |            |     |            |   |             |  |
| 6. 肺がん・結核検診費   | 2,531千円     |         |       |           |            |                |             |                |            |            |           |     |           |        |            |     |            |   |             |  |
| 実施回数：12回 受診人数：780人   |             |         |       |           |            |                |             |                |            |            |           |     |           |        |            |     |            |   |             |  |
| 7. 胃がん検診費  | 6,686千円     |         |       |           |            |                |             |                |            |            |           |     |           |        |            |     |            |   |             |  |
| (集団検診)実施回数：12回 受診人数：439人<br>(個別検診)バリウム 受診人数：38人 内視鏡 受診人数：205人  |             |         |       |           |            |                |             |                |            |            |           |     |           |        |            |     |            |   |             |  |
| 8. 子宮がん検診費   | 3,998千円     |         |       |           |            |                |             |                |            |            |           |     |           |        |            |     |            |   |             |  |
| (集団検診)実施回数：10回 受診人数：249人 (個別検診)受診人数：274人   |             |         |       |           |            |                |             |                |            |            |           |     |           |        |            |     |            |   |             |  |
| 9. 乳がん検診費  | 2,600千円     |         |       |           |            |                |             |                |            |            |           |     |           |        |            |     |            |   |             |  |
| (集団検診)実施回数：10回 受診人数：244人 (個別検診)受診人数：166人   |             |         |       |           |            |                |             |                |            |            |           |     |           |        |            |     |            |   |             |  |
| 10. 大腸がん検診費  | 2,835千円     |         |       |           |            |                |             |                |            |            |           |     |           |        |            |     |            |   |             |  |
| (集団検診)実施回数：12回 受診人数：612人 (個別検診)受診人数：466人   |             |         |       |           |            |                |             |                |            |            |           |     |           |        |            |     |            |   |             |  |
| 11. がん検診推進事業費  | 1,203千円     |         |       |           |            |                |             |                |            |            |           |     |           |        |            |     |            |   |             |  |
| 受診率向上のため、子宮がん・乳がん・大腸がん検診について、特定の年齢に達した市民を対象にクーポン券で検診を実施した。   |             |         |       |           |            |                |             |                |            |            |           |     |           |        |            |     |            |   |             |  |



| 区 分  |       |   |           | 決算額(千円)  |
|--|-------|---|-----------|----------|
|  | 対象者数  | 受診者数  | 受診率       |          |
| 子宮がん検診                                     | 79人   | 3人  | 4.0%      |          |
| 乳がん検診                                      | 85人   | 12人   | 14.1%     |          |
| 12. 前立腺がん検診費                               |       |   |           | 1,206千円  |
| (集団検診)実施回数: 7回 受診人数: 199人 (個別検診)受診人数: 251人 |       |   |           |          |
| 13. 個別予防接種費                                |       |   |           | 55,967千円 |
| (1) 予防接種の実績                                |       |   |           |          |
| 種 別  | 対 象 者 |   | 延人数       |          |
| 麻 疹 ・ 風 疹                                  | 1 期   | 生後1歳～2歳未満   | 79        |          |
|  | 2 期   | 幼稚園・保育所年長児  | 93        |          |
| 日 本 脳 炎<br>(特例措置者含む)                       | 1 期   | 1 回 目   | 3歳～90ヶ月未満 | 103      |
|  |       | 2 回 目   |           | 98       |
|  |       | 追 加   |           | 115      |
| 日 本 脳 炎                                    | 2 期   | 9歳～13歳未満  | 152       |          |
| 水 痘  | 初 回   | 生後12ヶ月～60ヶ月未満   | 81        |          |
|  | 追 加   |   | 59        |          |
| B C G                                      |       | 生後3ヶ月～12ヶ月未満  | 89        |          |
| 4 種 混 合<br>(ジフテリア・破傷風・百日咳・ポリオ)             |       | 生後3ヶ月～90ヶ月未満  | 261       |          |
| 2 種 混 合<br>(ジフテリア 破傷風)                     | 2 期   | 11歳以上13歳未満<br>(小学6年生に通知)  | 72        |          |
| B 型 肝 炎                                    |       | 生後2ヶ月～12ヶ月未満  | 244       |          |
| ヒ ッ プ                                      |       | 生後2ヶ月～60ヶ月未満  | 337       |          |
| 小 児 用 肺 炎 球 菌                              |       | 生後2ヶ月～60ヶ月未満  | 333       |          |
| ロ タ ウ イ ル ス                                | 1 価   | 生後6週～24週  | 126       |          |
|  | 5 価   | 生後6週～32週  | 60        |          |
| 子 宮 頸 が ん ワ ク チ ン                          |       | (定期接種)小学6年生～高校1年生<br>(キャッチアップ接種)平成9年4月2日<br>～平成18年4月1日生まれの女子  | 204       |          |
| 高 齢 者 イ ン フ ル エ ン ザ                        |       | 満65歳以上  | 5,646     |          |
|  |       | 満60歳以上65歳未満の人であって心臓・腎臓・呼吸器等の機能に自己の身の日常生活が極度に制限される程度の障害を有する人及びヒト免疫不全ウイルスによる免疫の機能に日常生活がほとんど不可能な程度の障害を有する人 | 6         |          |
| 高 齢 者 用 肺 炎 球 菌                            |       | 65・70・75・80・85・90・95・100歳   | 239       |          |
|  |       | 満60歳以上65歳未満の人であって心臓・腎臓・呼吸器等の機能に自己の身の日常生活が極度に制限される程度の障害を有する人及びヒト免疫不全ウイルスによる免疫の機能に日常生活がほとんど不可能な程度の障害を有する人 | 0         |          |

| 区 分  |              |           |       | 決算額(千円)     |         |
|--|--------------|-----------|-------|-------------|---------|
| 14. 集団予防接種費                                  |              |           |       | 1,634千円     |         |
| 種 別  | 対 象 者        | 回 数       | 延 人 数 |             |         |
| 4 種 混 合<br>(ジフテリア・破傷風・百日咳・ポリオ)               | 生後3ヶ月～90ヶ月未満 | 12        | 60    |             |         |
| 15. 新型コロナウイルスワクチン接種費                         |              |           |       | 390,710千円   |         |
| 接種対象者への新型コロナウイルスワクチン接種を実施する体制の整備・確保を行った。     |              |           |       |             |         |
| 【3 環境衛生費】                                    |              |           |       | 2,307,706   |         |
| 1. 環境衛生費                                     |              |           |       | 2,687千円     |         |
| 地域猫活動関係経費                                    |              |           |       |             |         |
| 飼い主のいない猫(野良猫)による環境被害を減らす取り組みを推進した。           |              |           |       |             |         |
| (1)保護猫治療                                     |              |           |       | 577千円       |         |
| (2)野良猫不妊去勢手術助成                               |              |           |       | 664千円       |         |
| 2. 市営墓地費                                     |              |           |       | 22,386千円    |         |
| (1)設計委託                                      |              |           |       | 10,252千円    |         |
| 市営墓地再編整備に伴う解体、新築基本、実施設計の業務委託を行った。            |              |           |       |             |         |
| (2)事前調査委託                                    |              |           |       | 8,140千円     |         |
| 旧火葬場解体に伴う墓地等事前調査の業務委託を行った。                   |              |           |       |             |         |
| (3)弁護士委託                                     |              |           |       | 465千円       |         |
| 小林共同墓地に関する訴訟等について弁護士に事務を委託した。                |              |           |       |             |         |
| 3. 火葬業務費                                     |              |           |       | 54,296千円    |         |
| (1)市営火葬場使用状況                                 |              |           |       |             |         |
| 大 人  | 小 人          | 死 産 児     | そ の 他 | 計           |         |
| 427件   | 0件           | 1件        | 0件    | 428件        |         |
| (2)施設用備品購入                                   |              |           |       | 34,480千円    |         |
| 新火葬場の施設用備品を購入した。                             |              |           |       |             |         |
| 4. 地元振興事業費(新火葬場関連)                           |              |           |       | 7,000千円     |         |
| 新火葬場整備事業に伴う当該自治会(朝妻、僧堂)の地元振興対策事業に対し補助金を交付した。 |              |           |       |             |         |
| (1)地域振興施設等整備事業補助                             |              |           |       | 5,000千円     |         |
| (2)地域活動等事業補助                                 |              |           |       | 2,000千円     |         |
| 5. 火葬場建設事業費                                  |              |           |       | 2,220,401千円 |         |
| (1)事業管理支援業務委託                                |              |           |       | 14,673千円    |         |
| 新火葬場整備事業に伴う設計・施工のモニタリング支援業務の委託を行った。          |              |           |       |             |         |
| (2)竣工式開催委託                                   |              |           |       | 2,200千円     |         |
| 新火葬場完成に伴う竣工式典開催の業務委託を行った。                    |              |           |       |             |         |
| (3)火葬場建設工事                                   |              |           |       | 2,186,202千円 |         |
| (4)土地購入                                      |              |           |       | 10,773千円    |         |
| 火葬場整備事業用地(A=2,454㎡)の取得を行った。                  |              |           |       |             |         |
| 6. 翌年度繰越事業 (単位:千円)                           |              |           |       |             |         |
| 事 業 名  | 事 業 費        | 財 源 内 訳   |       |             |         |
|  |              | 国 県 支 出 金 | 地 方 債 | そ の 他       | 一 般 財 源 |
| 地域振興施設等整備事業<br>(火葬場整備関連)                     | 21,000       |           | 4,000 |             | 17,000  |
| 【4 公害費】                                      |              |           |       | 2,198       |         |

| 区 分   |          | 決算額(千円)    |     |  |         |     |     |     |     |       |    |         |       |   |     |   |     |
|---|----------|------------|-----|--|---------|-----|-----|-----|-----|-------|----|---------|-------|---|-----|---|-----|
| 1. 公害対策費  |          | 2,198千円    |     |  |         |     |     |     |     |       |    |         |       |   |     |   |     |
| 【5 休日応急診療所費】  |          | 9,986      |     |  |         |     |     |     |     |       |    |         |       |   |     |   |     |
| 1. 休日応急診療所費   |          | 9,986千円    |     |  |         |     |     |     |     |       |    |         |       |   |     |   |     |
| いきいきライフセンターにおいて、医師会の協力を得て日曜・祝日(66日)、年末年始(6日)に診察を行い、市民の緊急診療に対応した。  |          |            |     |  |         |     |     |     |     |       |    |         |       |   |     |   |     |
| <table border="1"> <thead> <tr> <th colspan="2">区 分</th> <th>受診者数(人)</th> </tr> </thead> <tbody> <tr> <td>日 曜</td> <td>内 科</td> <td>282</td> </tr> <tr> <td>祝 日</td> <td>小 児 科</td> <td>73</td> </tr> <tr> <td>年 末 年 始</td> <td>そ の 他</td> <td>7</td> </tr> <tr> <td>72日</td> <td>計</td> <td>362</td> </tr> </tbody> </table> |          |            | 区 分 |  | 受診者数(人) | 日 曜 | 内 科 | 282 | 祝 日 | 小 児 科 | 73 | 年 末 年 始 | そ の 他 | 7 | 72日 | 計 | 362 |
| 区 分   |          | 受診者数(人)    |     |  |         |     |     |     |     |       |    |         |       |   |     |   |     |
| 日 曜   | 内 科      | 282        |     |  |         |     |     |     |     |       |    |         |       |   |     |   |     |
| 祝 日   | 小 児 科    | 73         |     |  |         |     |     |     |     |       |    |         |       |   |     |   |     |
| 年 末 年 始   | そ の 他    | 7          |     |  |         |     |     |     |     |       |    |         |       |   |     |   |     |
| 72日   | 計        | 362        |     |  |         |     |     |     |     |       |    |         |       |   |     |   |     |
| 【6 母子保健費】   |          | 21,110     |     |  |         |     |     |     |     |       |    |         |       |   |     |   |     |
| 1. 妊婦健康診査費  |          | 7,495千円    |     |  |         |     |     |     |     |       |    |         |       |   |     |   |     |
| 母子手帳交付者数：85人  |          |            |     |  |         |     |     |     |     |       |    |         |       |   |     |   |     |
| 不妊治療費助成 申請者：3人  |          |            |     |  |         |     |     |     |     |       |    |         |       |   |     |   |     |
| 母子手帳アプリ利用人数：117人  |          |            |     |  |         |     |     |     |     |       |    |         |       |   |     |   |     |
| 2. 乳児相談・4か月児健診費   |          | 682千円      |     |  |         |     |     |     |     |       |    |         |       |   |     |   |     |
| (1)乳児相談   |          |            |     |  |         |     |     |     |     |       |    |         |       |   |     |   |     |
| 対象者：7か月児・10か月児  | 実施回数：12回 | 相談人数：190人  |     |  |         |     |     |     |     |       |    |         |       |   |     |   |     |
| (2)4か月児健康診査   |          |            |     |  |         |     |     |     |     |       |    |         |       |   |     |   |     |
| 対象者：4か月児  | 実施回数：12回 | 受診人数：95人   |     |  |         |     |     |     |     |       |    |         |       |   |     |   |     |
| 3. 1歳6か月児健診費  |          | 623千円      |     |  |         |     |     |     |     |       |    |         |       |   |     |   |     |
| 対象者：1歳7か月～1歳8か月児  | 実施回数：6回  | 受診人数：89人   |     |  |         |     |     |     |     |       |    |         |       |   |     |   |     |
| 4. 幼児歯科健診費  |          | 230千円      |     |  |         |     |     |     |     |       |    |         |       |   |     |   |     |
| (1)2歳児歯科検診  |          |            |     |  |         |     |     |     |     |       |    |         |       |   |     |   |     |
| 対象者：2歳3か月～2歳6か月児  | 実施回数：4回  | 受診人数：85人   |     |  |         |     |     |     |     |       |    |         |       |   |     |   |     |
| (2)フッ化物洗口事業   |          |            |     |  |         |     |     |     |     |       |    |         |       |   |     |   |     |
| 対象者：市内各幼稚園、保育園の4～5歳児  |          |            |     |  |         |     |     |     |     |       |    |         |       |   |     |   |     |
| 対象者数：26人  | 実施児：26人  | 実施率：100.0% |     |  |         |     |     |     |     |       |    |         |       |   |     |   |     |
| 5. 3歳6か月児健診費  |          | 1,777千円    |     |  |         |     |     |     |     |       |    |         |       |   |     |   |     |
| 対象者：3歳7か月～3歳8か月児  | 実施回数：6回  | 受診人数：96人   |     |  |         |     |     |     |     |       |    |         |       |   |     |   |     |
| (1)小児用視力検査機器  |          | 1,229千円    |     |  |         |     |     |     |     |       |    |         |       |   |     |   |     |
| 6. 新生児訪問・こんにちは赤ちゃん事業費   |          | 573千円      |     |  |         |     |     |     |     |       |    |         |       |   |     |   |     |
| 4か月までの新生児とその母親を訪問し、保健指導や母乳栄養指導などを実施した。  |          |            |     |  |         |     |     |     |     |       |    |         |       |   |     |   |     |
| 訪問件数：81件  |          |            |     |  |         |     |     |     |     |       |    |         |       |   |     |   |     |
| 7. すくすく相談費  |          | 560千円      |     |  |         |     |     |     |     |       |    |         |       |   |     |   |     |
| 発達相談員による発達検査と適切な関わり方のアドバイスを実施した。  |          |            |     |  |         |     |     |     |     |       |    |         |       |   |     |   |     |
| 対象者：就学前までの児童  | 実施回数：37回 | 相談人数：69人   |     |  |         |     |     |     |     |       |    |         |       |   |     |   |     |
| 8. Helloベビー・パパママ教室費   |          | 1,751千円    |     |  |         |     |     |     |     |       |    |         |       |   |     |   |     |
| 母親・両親教室の実施及び離乳食教室の実施と啓発物品の配布を行った。   |          |            |     |  |         |     |     |     |     |       |    |         |       |   |     |   |     |
| Helloベビー教室  | 実施回数：4回  | 参加人数：14人   |     |  |         |     |     |     |     |       |    |         |       |   |     |   |     |
| パパママ教室  | 実施回数：4回  | 参加組数：17組   |     |  |         |     |     |     |     |       |    |         |       |   |     |   |     |
| 離乳食教室   | 実施回数：6回  | 参加人数：19人   |     |  |         |     |     |     |     |       |    |         |       |   |     |   |     |
| 9. 子育て世代包括支援センター費   |          | 787千円      |     |  |         |     |     |     |     |       |    |         |       |   |     |   |     |
| 電話相談：85件 来所相談：24件 家庭訪問：21件  |          |            |     |  |         |     |     |     |     |       |    |         |       |   |     |   |     |
| 10. 産後ケア事業費   |          | 171千円      |     |  |         |     |     |     |     |       |    |         |       |   |     |   |     |

| 区  | 分           | 決算額(千円)                      |             |              |         |      |                              |             |       |     |     |     |     |     |    |       |     |     |    |       |     |         |       |      |      |      |       |      |  |
|--|-------------|------------------------------|-------------|--------------|---------|------|------------------------------|-------------|-------|-----|-----|-----|-----|-----|----|-------|-----|-----|----|-------|-----|---------|-------|------|------|------|-------|------|--|
| 産後の心身が不安定な母親に、宿泊やデイサービスをとおして休養の機会を提供し、身体回復と心理的な安定を図った。   |             |                              |             |              |         |      |                              |             |       |     |     |     |     |     |    |       |     |     |    |       |     |         |       |      |      |      |       |      |  |
| <table border="1" style="margin-left: 20px;"> <tr> <td>利用人数</td> <td style="text-align: center;">1組</td> </tr> <tr> <td>ショートステイ(宿泊型)</td> <td style="text-align: center;">3日</td> </tr> </table>   |             | 利用人数                         | 1組          | ショートステイ(宿泊型) | 3日      |      |                              |             |       |     |     |     |     |     |    |       |     |     |    |       |     |         |       |      |      |      |       |      |  |
| 利用人数   | 1組          |                              |             |              |         |      |                              |             |       |     |     |     |     |     |    |       |     |     |    |       |     |         |       |      |      |      |       |      |  |
| ショートステイ(宿泊型)   | 3日          |                              |             |              |         |      |                              |             |       |     |     |     |     |     |    |       |     |     |    |       |     |         |       |      |      |      |       |      |  |
| 11. 未熟児養育医療費   | 1,003千円     |                              |             |              |         |      |                              |             |       |     |     |     |     |     |    |       |     |     |    |       |     |         |       |      |      |      |       |      |  |
| (1)未熟児養育医療支給   | 986千円       |                              |             |              |         |      |                              |             |       |     |     |     |     |     |    |       |     |     |    |       |     |         |       |      |      |      |       |      |  |
| <table border="1" style="margin-left: 20px;"> <tr> <td>年間助成件数</td> <td style="text-align: center;">6件</td> </tr> <tr> <td>助成費</td> <td style="text-align: center;">986千円</td> </tr> </table>   |             | 年間助成件数                       | 6件          | 助成費          | 986千円   |      |                              |             |       |     |     |     |     |     |    |       |     |     |    |       |     |         |       |      |      |      |       |      |  |
| 年間助成件数   | 6件          |                              |             |              |         |      |                              |             |       |     |     |     |     |     |    |       |     |     |    |       |     |         |       |      |      |      |       |      |  |
| 助成費  | 986千円       |                              |             |              |         |      |                              |             |       |     |     |     |     |     |    |       |     |     |    |       |     |         |       |      |      |      |       |      |  |
| 12. 出産・子育て応援交付金事業費   | 5,458千円     |                              |             |              |         |      |                              |             |       |     |     |     |     |     |    |       |     |     |    |       |     |         |       |      |      |      |       |      |  |
| 妊娠期から子育て期における出産育児関連用品の購入費や、子育て支援サービスの利用料の負担軽減を図るための応援金を支給した。   |             |                              |             |              |         |      |                              |             |       |     |     |     |     |     |    |       |     |     |    |       |     |         |       |      |      |      |       |      |  |
| 遡及対象分(R4.4.1~R5.2.28出生): 48件   |             |                              |             |              |         |      |                              |             |       |     |     |     |     |     |    |       |     |     |    |       |     |         |       |      |      |      |       |      |  |
| 事後開始後(R5.3.1以降に届出または出生): 1件  |             |                              |             |              |         |      |                              |             |       |     |     |     |     |     |    |       |     |     |    |       |     |         |       |      |      |      |       |      |  |
| 【7いきいきライフセンター費】  |             | 7,289                        |             |              |         |      |                              |             |       |     |     |     |     |     |    |       |     |     |    |       |     |         |       |      |      |      |       |      |  |
| <b>&lt;2 清掃費&gt;</b>   |             | <b>1,000,284</b>             |             |              |         |      |                              |             |       |     |     |     |     |     |    |       |     |     |    |       |     |         |       |      |      |      |       |      |  |
| 【1 清掃総務費】  |             | 458,269                      |             |              |         |      |                              |             |       |     |     |     |     |     |    |       |     |     |    |       |     |         |       |      |      |      |       |      |  |
| 1. 清掃総務費   | 250,966千円   |                              |             |              |         |      |                              |             |       |     |     |     |     |     |    |       |     |     |    |       |     |         |       |      |      |      |       |      |  |
| (1)やまと広域環境衛生事務組合負担   | 233,701千円   |                              |             |              |         |      |                              |             |       |     |     |     |     |     |    |       |     |     |    |       |     |         |       |      |      |      |       |      |  |
| (2)生ごみ処理機補助  | 104千円       |                              |             |              |         |      |                              |             |       |     |     |     |     |     |    |       |     |     |    |       |     |         |       |      |      |      |       |      |  |
| 家庭における生ごみの自家処理を促進し、ごみの減量を図るべく、生ごみ処理容器等の購入に対する補助を行った。   |             |                              |             |              |         |      |                              |             |       |     |     |     |     |     |    |       |     |     |    |       |     |         |       |      |      |      |       |      |  |
| <table border="1" style="margin-left: 20px;"> <tr> <td></td> <td>電気式容器</td> <td>コンポスト等</td> <td>合計</td> </tr> <tr> <td>補助件数</td> <td style="text-align: center;">3件</td> <td style="text-align: center;">5件</td> <td style="text-align: center;">8件</td> </tr> </table>  |             |                              | 電気式容器       | コンポスト等       | 合計      | 補助件数 | 3件                           | 5件          | 8件    |     |     |     |     |     |    |       |     |     |    |       |     |         |       |      |      |      |       |      |  |
|  | 電気式容器       | コンポスト等                       | 合計          |              |         |      |                              |             |       |     |     |     |     |     |    |       |     |     |    |       |     |         |       |      |      |      |       |      |  |
| 補助件数   | 3件          | 5件                           | 8件          |              |         |      |                              |             |       |     |     |     |     |     |    |       |     |     |    |       |     |         |       |      |      |      |       |      |  |
| (3)リサイクル推進補助   | 2,507千円     |                              |             |              |         |      |                              |             |       |     |     |     |     |     |    |       |     |     |    |       |     |         |       |      |      |      |       |      |  |
| ごみの減量化及び資源ごみのリサイクルを推進するため、自治会等各種団体が実施する集団資源回収に対し助成金を交付した。  |             |                              |             |              |         |      |                              |             |       |     |     |     |     |     |    |       |     |     |    |       |     |         |       |      |      |      |       |      |  |
| 助成団体数: 延 195団体   |             |                              |             |              |         |      |                              |             |       |     |     |     |     |     |    |       |     |     |    |       |     |         |       |      |      |      |       |      |  |
| 2. クリーンセンター費   | 53,439千円    |                              |             |              |         |      |                              |             |       |     |     |     |     |     |    |       |     |     |    |       |     |         |       |      |      |      |       |      |  |
| 【2 ごみ処理費】  |             | 253,913                      |             |              |         |      |                              |             |       |     |     |     |     |     |    |       |     |     |    |       |     |         |       |      |      |      |       |      |  |
| 1. ごみ処理費   | 110,407千円   |                              |             |              |         |      |                              |             |       |     |     |     |     |     |    |       |     |     |    |       |     |         |       |      |      |      |       |      |  |
| 本年も広く市民に分別を呼びかけ、その協力のもと収集業務を行った。   |             |                              |             |              |         |      |                              |             |       |     |     |     |     |     |    |       |     |     |    |       |     |         |       |      |      |      |       |      |  |
| <table border="1" style="margin-left: 20px;"> <tr> <td></td> <td>収集・中間処理(直営)</td> <td></td> </tr> <tr> <td>稼働日数(日)</td> <td style="text-align: center;">260</td> <td rowspan="2">※やまとクリーンパーク搬入のため、許可業者搬入量は除く。</td> </tr> <tr> <td>収集・中間処理量(t)</td> <td style="text-align: center;">6,345</td> </tr> </table>   |             |                              | 収集・中間処理(直営) |              | 稼働日数(日) | 260  | ※やまとクリーンパーク搬入のため、許可業者搬入量は除く。 | 収集・中間処理量(t) | 6,345 |     |     |     |     |     |    |       |     |     |    |       |     |         |       |      |      |      |       |      |  |
|  | 収集・中間処理(直営) |                              |             |              |         |      |                              |             |       |     |     |     |     |     |    |       |     |     |    |       |     |         |       |      |      |      |       |      |  |
| 稼働日数(日)  | 260         | ※やまとクリーンパーク搬入のため、許可業者搬入量は除く。 |             |              |         |      |                              |             |       |     |     |     |     |     |    |       |     |     |    |       |     |         |       |      |      |      |       |      |  |
| 収集・中間処理量(t)  | 6,345       |                              |             |              |         |      |                              |             |       |     |     |     |     |     |    |       |     |     |    |       |     |         |       |      |      |      |       |      |  |
| (収集・持込) (不燃物には資源ゴミを含む。)  |             |                              |             |              |         |      |                              |             |       |     |     |     |     |     |    |       |     |     |    |       |     |         |       |      |      |      |       |      |  |
| <table border="1" style="margin-left: 20px;"> <tr> <td rowspan="2"></td> <td colspan="2">収集量(t)</td> <td colspan="2">持込量(t)</td> <td colspan="2">計(t)</td> </tr> <tr> <td>可燃物</td> <td>不燃物</td> <td>可燃物</td> <td>不燃物</td> <td>可燃物</td> <td>不燃物</td> </tr> <tr> <td>年間</td> <td style="text-align: center;">4,652</td> <td style="text-align: center;">650</td> <td style="text-align: center;">989</td> <td style="text-align: center;">54</td> <td style="text-align: center;">5,641</td> <td style="text-align: center;">704</td> </tr> <tr> <td>1日あたり平均</td> <td style="text-align: center;">17.89</td> <td style="text-align: center;">2.50</td> <td style="text-align: center;">3.80</td> <td style="text-align: center;">0.20</td> <td style="text-align: center;">21.70</td> <td style="text-align: center;">2.70</td> </tr> </table> |             |                              | 収集量(t)      |              | 持込量(t)  |      | 計(t)                         |             | 可燃物   | 不燃物 | 可燃物 | 不燃物 | 可燃物 | 不燃物 | 年間 | 4,652 | 650 | 989 | 54 | 5,641 | 704 | 1日あたり平均 | 17.89 | 2.50 | 3.80 | 0.20 | 21.70 | 2.70 |  |
|  | 収集量(t)      |                              | 持込量(t)      |              | 計(t)    |      |                              |             |       |     |     |     |     |     |    |       |     |     |    |       |     |         |       |      |      |      |       |      |  |
|  | 可燃物         | 不燃物                          | 可燃物         | 不燃物          | 可燃物     | 不燃物  |                              |             |       |     |     |     |     |     |    |       |     |     |    |       |     |         |       |      |      |      |       |      |  |
| 年間   | 4,652       | 650                          | 989         | 54           | 5,641   | 704  |                              |             |       |     |     |     |     |     |    |       |     |     |    |       |     |         |       |      |      |      |       |      |  |
| 1日あたり平均  | 17.89       | 2.50                         | 3.80        | 0.20         | 21.70   | 2.70 |                              |             |       |     |     |     |     |     |    |       |     |     |    |       |     |         |       |      |      |      |       |      |  |
| 【3 し尿処理費】  |             | 288,102                      |             |              |         |      |                              |             |       |     |     |     |     |     |    |       |     |     |    |       |     |         |       |      |      |      |       |      |  |
| 1. し尿処理費   | 288,102千円   |                              |             |              |         |      |                              |             |       |     |     |     |     |     |    |       |     |     |    |       |     |         |       |      |      |      |       |      |  |
| (1)葛城地区清掃事務組合負担  | 235,446千円   |                              |             |              |         |      |                              |             |       |     |     |     |     |     |    |       |     |     |    |       |     |         |       |      |      |      |       |      |  |
| 平成15年4月より、し尿は全てアクアセンターにて処理している。  |             |                              |             |              |         |      |                              |             |       |     |     |     |     |     |    |       |     |     |    |       |     |         |       |      |      |      |       |      |  |
| 年間処理量: 13,386kl  |             |                              |             |              |         |      |                              |             |       |     |     |     |     |     |    |       |     |     |    |       |     |         |       |      |      |      |       |      |  |

| 区   | 分        | 決算額(千円)        |                      |                         |    |         |         |    |    |       |       |    |   |       |       |     |   |       |       |    |   |   |   |   |    |        |       |
|---|----------|----------------|----------------------|-------------------------|----|---------|---------|----|----|-------|-------|----|---|-------|-------|-----|---|-------|-------|----|---|---|---|---|----|--------|-------|
| <b>5 農 林 業 費</b>  |          | <b>294,685</b> |                      |                         |    |         |         |    |    |       |       |    |   |       |       |     |   |       |       |    |   |   |   |   |    |        |       |
| <b>&lt;1 農業費&gt;</b>  |          | <b>258,963</b> |                      |                         |    |         |         |    |    |       |       |    |   |       |       |     |   |       |       |    |   |   |   |   |    |        |       |
| <b>【1 農業委員会費】</b>   |          | <b>37,136</b>  |                      |                         |    |         |         |    |    |       |       |    |   |       |       |     |   |       |       |    |   |   |   |   |    |        |       |
| 1. 農業委員会費   | 12,443千円 |                |                      |                         |    |         |         |    |    |       |       |    |   |       |       |     |   |       |       |    |   |   |   |   |    |        |       |
| (1) 農業委員会活動の状況  |          |                |                      |                         |    |         |         |    |    |       |       |    |   |       |       |     |   |       |       |    |   |   |   |   |    |        |       |
| <table border="1" style="margin-left: auto; margin-right: auto;"> <tr> <td style="padding: 5px;">委員数：17人(令和5年3月31日現在)</td> </tr> <tr> <td style="padding: 5px;">定例委員会開催回数：12回 付議件数：167件</td> </tr> </table>   |          |                | 委員数：17人(令和5年3月31日現在) | 定例委員会開催回数：12回 付議件数：167件 |    |         |         |    |    |       |       |    |   |       |       |     |   |       |       |    |   |   |   |   |    |        |       |
| 委員数：17人(令和5年3月31日現在)  |          |                |                      |                         |    |         |         |    |    |       |       |    |   |       |       |     |   |       |       |    |   |   |   |   |    |        |       |
| 定例委員会開催回数：12回 付議件数：167件   |          |                |                      |                         |    |         |         |    |    |       |       |    |   |       |       |     |   |       |       |    |   |   |   |   |    |        |       |
| <b>【2 農業総務費】</b>  |          | <b>18,593</b>  |                      |                         |    |         |         |    |    |       |       |    |   |       |       |     |   |       |       |    |   |   |   |   |    |        |       |
| 1. 農業総務費  | 2,111千円  |                |                      |                         |    |         |         |    |    |       |       |    |   |       |       |     |   |       |       |    |   |   |   |   |    |        |       |
| <b>【3 農業振興費】</b>  |          | <b>17,703</b>  |                      |                         |    |         |         |    |    |       |       |    |   |       |       |     |   |       |       |    |   |   |   |   |    |        |       |
| 1. 農業振興費  | 8,779千円  |                |                      |                         |    |         |         |    |    |       |       |    |   |       |       |     |   |       |       |    |   |   |   |   |    |        |       |
| (1) 農産物生産振興促進事業委託   |          |                |                      |                         |    |         |         |    |    |       |       |    |   |       |       |     |   |       |       |    |   |   |   |   |    |        |       |
|   | 2,607千円  |                |                      |                         |    |         |         |    |    |       |       |    |   |       |       |     |   |       |       |    |   |   |   |   |    |        |       |
| 2. 経営所得安定対策推進事業費  | 3,177千円  |                |                      |                         |    |         |         |    |    |       |       |    |   |       |       |     |   |       |       |    |   |   |   |   |    |        |       |
| 経営所得安定対策の円滑な推進のための指導推進活動に努めた。   |          |                |                      |                         |    |         |         |    |    |       |       |    |   |       |       |     |   |       |       |    |   |   |   |   |    |        |       |
| 交付対象者：57名   |          |                |                      |                         |    |         |         |    |    |       |       |    |   |       |       |     |   |       |       |    |   |   |   |   |    |        |       |
| 3. 中山間地域等直接支払事業費  | 3,678千円  |                |                      |                         |    |         |         |    |    |       |       |    |   |       |       |     |   |       |       |    |   |   |   |   |    |        |       |
| (1) 中山間地域等直接支払制度補助  |          |                |                      |                         |    |         |         |    |    |       |       |    |   |       |       |     |   |       |       |    |   |   |   |   |    |        |       |
|   | 3,668千円  |                |                      |                         |    |         |         |    |    |       |       |    |   |       |       |     |   |       |       |    |   |   |   |   |    |        |       |
| 中山間地域において適切な農業生産活動が継続的に行えるよう、生産条件が不利な地域に支援を行った。   |          |                |                      |                         |    |         |         |    |    |       |       |    |   |       |       |     |   |       |       |    |   |   |   |   |    |        |       |
| 対象地区：西佐味地区  |          |                |                      |                         |    |         |         |    |    |       |       |    |   |       |       |     |   |       |       |    |   |   |   |   |    |        |       |
| 4. 多面的機能支払事業費   | 2,069千円  |                |                      |                         |    |         |         |    |    |       |       |    |   |       |       |     |   |       |       |    |   |   |   |   |    |        |       |
| (1) 多面的機能支払事業費補助  |          |                |                      |                         |    |         |         |    |    |       |       |    |   |       |       |     |   |       |       |    |   |   |   |   |    |        |       |
|   | 2,037千円  |                |                      |                         |    |         |         |    |    |       |       |    |   |       |       |     |   |       |       |    |   |   |   |   |    |        |       |
| 農業及び農村の有する多面的機能の維持及び発揮を図るための共同活動に支援を行った。  |          |                |                      |                         |    |         |         |    |    |       |       |    |   |       |       |     |   |       |       |    |   |   |   |   |    |        |       |
| 対象地区：原谷地区・豊田地区  |          |                |                      |                         |    |         |         |    |    |       |       |    |   |       |       |     |   |       |       |    |   |   |   |   |    |        |       |
| <b>【4 農地費】</b>  |          | <b>168,914</b> |                      |                         |    |         |         |    |    |       |       |    |   |       |       |     |   |       |       |    |   |   |   |   |    |        |       |
| 1. 農地費  | 118千円    |                |                      |                         |    |         |         |    |    |       |       |    |   |       |       |     |   |       |       |    |   |   |   |   |    |        |       |
| 2. 土地改良事業費  | 10,799千円 |                |                      |                         |    |         |         |    |    |       |       |    |   |       |       |     |   |       |       |    |   |   |   |   |    |        |       |
| (1) 市単土地改良事業補助  |          |                |                      |                         |    |         |         |    |    |       |       |    |   |       |       |     |   |       |       |    |   |   |   |   |    |        |       |
|   | 8,675千円  |                |                      |                         |    |         |         |    |    |       |       |    |   |       |       |     |   |       |       |    |   |   |   |   |    |        |       |
| 農業生産性の向上と経営における近代化の促進を図るため、次のとおり農業用施設の補修及び改良事業に対し助成を行った。  |          |                |                      |                         |    |         |         |    |    |       |       |    |   |       |       |     |   |       |       |    |   |   |   |   |    |        |       |
| <table border="1" style="width: 100%; border-collapse: collapse;"> <thead> <tr> <th style="text-align: center;">事業内容</th> <th style="text-align: center;">件数</th> <th style="text-align: center;">事業費(千円)</th> <th style="text-align: center;">補助金(千円)</th> </tr> </thead> <tbody> <tr> <td style="text-align: center;">水路</td> <td style="text-align: center;">10</td> <td style="text-align: center;">5,314</td> <td style="text-align: center;">2,670</td> </tr> <tr> <td style="text-align: center;">農道</td> <td style="text-align: center;">8</td> <td style="text-align: center;">8,042</td> <td style="text-align: center;">4,302</td> </tr> <tr> <td style="text-align: center;">ため池</td> <td style="text-align: center;">4</td> <td style="text-align: center;">3,411</td> <td style="text-align: center;">1,703</td> </tr> <tr> <td style="text-align: center;">林道</td> <td style="text-align: center;">0</td> <td style="text-align: center;">0</td> <td style="text-align: center;">0</td> </tr> <tr> <td style="text-align: center;">計</td> <td style="text-align: center;">22</td> <td style="text-align: center;">16,767</td> <td style="text-align: center;">8,675</td> </tr> </tbody> </table> |          |                |                      | 事業内容                    | 件数 | 事業費(千円) | 補助金(千円) | 水路 | 10 | 5,314 | 2,670 | 農道 | 8 | 8,042 | 4,302 | ため池 | 4 | 3,411 | 1,703 | 林道 | 0 | 0 | 0 | 計 | 22 | 16,767 | 8,675 |
| 事業内容  | 件数       | 事業費(千円)        | 補助金(千円)              |                         |    |         |         |    |    |       |       |    |   |       |       |     |   |       |       |    |   |   |   |   |    |        |       |
| 水路  | 10       | 5,314          | 2,670                |                         |    |         |         |    |    |       |       |    |   |       |       |     |   |       |       |    |   |   |   |   |    |        |       |
| 農道  | 8        | 8,042          | 4,302                |                         |    |         |         |    |    |       |       |    |   |       |       |     |   |       |       |    |   |   |   |   |    |        |       |
| ため池   | 4        | 3,411          | 1,703                |                         |    |         |         |    |    |       |       |    |   |       |       |     |   |       |       |    |   |   |   |   |    |        |       |
| 林道  | 0        | 0              | 0                    |                         |    |         |         |    |    |       |       |    |   |       |       |     |   |       |       |    |   |   |   |   |    |        |       |
| 計   | 22       | 16,767         | 8,675                |                         |    |         |         |    |    |       |       |    |   |       |       |     |   |       |       |    |   |   |   |   |    |        |       |
| 3. 総合治水対策事業費  | 78,208千円 |                |                      |                         |    |         |         |    |    |       |       |    |   |       |       |     |   |       |       |    |   |   |   |   |    |        |       |
| (1) 測量設計委託  |          |                |                      |                         |    |         |         |    |    |       |       |    |   |       |       |     |   |       |       |    |   |   |   |   |    |        |       |
|   | 6,952千円  |                |                      |                         |    |         |         |    |    |       |       |    |   |       |       |     |   |       |       |    |   |   |   |   |    |        |       |
| 当該地区において、頻りに内水被害が発生していることから、浸水被害を防止するための測量、設計を行った。  |          |                |                      |                         |    |         |         |    |    |       |       |    |   |       |       |     |   |       |       |    |   |   |   |   |    |        |       |

| 区 分   |         | 決算額(千円)   |         |         |         |         |       |           |       |       |         |             |        |        |  |  |       |  |
|---|---------|-----------|---------|---------|---------|---------|-------|-----------|-------|-------|---------|-------------|--------|--------|--|--|-------|--|
| <table border="1"> <thead> <tr> <th>施 工 箇 所</th> <th>工 事 内 容</th> <th>委託費(千円)</th> </tr> </thead> <tbody> <tr> <td rowspan="2">古瀬</td> <td>設計業務 一式</td> <td>5,973</td> </tr> <tr> <td>測量業務 一式</td> <td>979</td> </tr> <tr> <td colspan="2">計</td> <td>6,952</td> </tr> </tbody> </table>  |         | 施 工 箇 所   | 工 事 内 容 | 委託費(千円) | 古瀬      | 設計業務 一式 | 5,973 | 測量業務 一式   | 979   | 計     |         | 6,952       |        |        |  |  |       |  |
| 施 工 箇 所   | 工 事 内 容 | 委託費(千円)   |         |         |         |         |       |           |       |       |         |             |        |        |  |  |       |  |
| 古瀬  | 設計業務 一式 | 5,973     |         |         |         |         |       |           |       |       |         |             |        |        |  |  |       |  |
|   | 測量業務 一式 | 979       |         |         |         |         |       |           |       |       |         |             |        |        |  |  |       |  |
| 計   |         | 6,952     |         |         |         |         |       |           |       |       |         |             |        |        |  |  |       |  |
| (2)総合治水対策工事   |         | 71,256千円  |         |         |         |         |       |           |       |       |         |             |        |        |  |  |       |  |
| 大和川流域総合治水対策の一環として、浸水被害を防止するため、新堀池の改修工事を行った。また、奈良県緊急内水対策事業として、今住調整池の整備工事を行った。  |         |           |         |         |         |         |       |           |       |       |         |             |        |        |  |  |       |  |
| 施行箇所： 櫛羅(新堀池)   |         |           |         |         |         |         |       |           |       |       |         |             |        |        |  |  |       |  |
| 4. 総合治水対策事業費<繰越分>   |         | 79,789千円  |         |         |         |         |       |           |       |       |         |             |        |        |  |  |       |  |
| (1)総合治水対策工事   |         | 79,789千円  |         |         |         |         |       |           |       |       |         |             |        |        |  |  |       |  |
| 施行箇所： 今住(今住調整池)   |         |           |         |         |         |         |       |           |       |       |         |             |        |        |  |  |       |  |
| 5. 翌年度繰越事業  |         | (単位:千円)   |         |         |         |         |       |           |       |       |         |             |        |        |  |  |       |  |
| <table border="1"> <thead> <tr> <th rowspan="2">事 業 名</th> <th rowspan="2">事 業 費</th> <th colspan="4">財 源 内 訳</th> </tr> <tr> <th>国 県 支 出 金</th> <th>地 方 債</th> <th>そ の 他</th> <th>一 般 財 源</th> </tr> </thead> <tbody> <tr> <td>防災重点ため池整備事業</td> <td>13,100</td> <td>11,500</td> <td></td> <td></td> <td>1,600</td> </tr> </tbody> </table> |         | 事 業 名     | 事 業 費   | 財 源 内 訳 |         |         |       | 国 県 支 出 金 | 地 方 債 | そ の 他 | 一 般 財 源 | 防災重点ため池整備事業 | 13,100 | 11,500 |  |  | 1,600 |  |
| 事 業 名   | 事 業 費   |           |         | 財 源 内 訳 |         |         |       |           |       |       |         |             |        |        |  |  |       |  |
|   |         | 国 県 支 出 金 | 地 方 債   | そ の 他   | 一 般 財 源 |         |       |           |       |       |         |             |        |        |  |  |       |  |
| 防災重点ため池整備事業   | 13,100  | 11,500    |         |         | 1,600   |         |       |           |       |       |         |             |        |        |  |  |       |  |
| 【5 地籍調査費】   |         | 16,617    |         |         |         |         |       |           |       |       |         |             |        |        |  |  |       |  |
| 1. 地籍調査費  |         | 16,617千円  |         |         |         |         |       |           |       |       |         |             |        |        |  |  |       |  |
| 地籍の明確化を図り、災害復旧の円滑化を図るため事業を行った。  |         |           |         |         |         |         |       |           |       |       |         |             |        |        |  |  |       |  |
| 調査地区： 高天地区・西北窪地区の一部   |         |           |         |         |         |         |       |           |       |       |         |             |        |        |  |  |       |  |
| <2 林業費>   |         | 35,722    |         |         |         |         |       |           |       |       |         |             |        |        |  |  |       |  |
| 【1 林業費】   |         | 35,722    |         |         |         |         |       |           |       |       |         |             |        |        |  |  |       |  |
| 1. 森林環境整備事業費  |         | 8,863千円   |         |         |         |         |       |           |       |       |         |             |        |        |  |  |       |  |
| 森林の多面的機能の維持増進及び木材生産の向上を目的として、特定間伐等促進計画に基づいて行われる森林施業に対して補助金交付を行った。   |         |           |         |         |         |         |       |           |       |       |         |             |        |        |  |  |       |  |
| 補助対象者： 4名   |         |           |         |         |         |         |       |           |       |       |         |             |        |        |  |  |       |  |
| 2. 森林環境税活用事業費   |         | 171千円     |         |         |         |         |       |           |       |       |         |             |        |        |  |  |       |  |
| (1)混交林誘導整備事業委託  |         | 171千円     |         |         |         |         |       |           |       |       |         |             |        |        |  |  |       |  |
| 事業地： 今住地区(0.28ha)   |         |           |         |         |         |         |       |           |       |       |         |             |        |        |  |  |       |  |
| 3. 森林環境譲与税活用事業費   |         | 11,672千円  |         |         |         |         |       |           |       |       |         |             |        |        |  |  |       |  |
| (1)施業放置林整備事業委託  |         | 6,487千円   |         |         |         |         |       |           |       |       |         |             |        |        |  |  |       |  |
| 事業地： 増・伏見地区(14.8ha)   |         |           |         |         |         |         |       |           |       |       |         |             |        |        |  |  |       |  |
| (2)森林経営管理調査委託   |         | 1,390千円   |         |         |         |         |       |           |       |       |         |             |        |        |  |  |       |  |
| 森林経営推進区域及びその周辺の民有林において、各森林の育成状況及び立地状況の現況調査を実施した。  |         |           |         |         |         |         |       |           |       |       |         |             |        |        |  |  |       |  |
| 事業地： 鴨神地区(15.87ha)・西佐味地区(93.13ha)   |         |           |         |         |         |         |       |           |       |       |         |             |        |        |  |  |       |  |
| (3)施業放置林マネージャー事業委託  |         | 495千円     |         |         |         |         |       |           |       |       |         |             |        |        |  |  |       |  |
| (4)森林地番図作成委託  |         | 3,300千円   |         |         |         |         |       |           |       |       |         |             |        |        |  |  |       |  |
| 森林所有者情報を把握し、森林経営管理を円滑に推進することを目的に実施した。   |         |           |         |         |         |         |       |           |       |       |         |             |        |        |  |  |       |  |
| 事業地： 鴨神・西佐味・東佐味・重阪・五百家地区(212.5ha)   |         |           |         |         |         |         |       |           |       |       |         |             |        |        |  |  |       |  |
| 4. 有害鳥獣対策費  |         | 3,740千円   |         |         |         |         |       |           |       |       |         |             |        |        |  |  |       |  |
| (1)鳥獣被害対策実施体事業  |         | 2,090千円   |         |         |         |         |       |           |       |       |         |             |        |        |  |  |       |  |
| 有害鳥獣の駆除のための鳥獣被害対策実施体による活動により、農産物の保護に努めた。  |         |           |         |         |         |         |       |           |       |       |         |             |        |        |  |  |       |  |

| 区 分  |         | 決算額(千円)   |       |       |         |     |     |         |  |  |  |           |       |       |         |               |       |       |  |  |       |
|--|---------|---|-------|-------|---------|-----|-----|---------|--|--|--|-----------|-------|-------|---------|---------------|-------|-------|--|--|-------|
| 出勤報酬   | 1,628千円 |   |       |       |         |     |     |         |  |  |  |           |       |       |         |               |       |       |  |  |       |
| 捕獲報酬   | 462千円   |   |       |       |         |     |     |         |  |  |  |           |       |       |         |               |       |       |  |  |       |
| (2)有害獣捕獲防護施設設置事業補助   |         | 833千円   |       |       |         |     |     |         |  |  |  |           |       |       |         |               |       |       |  |  |       |
| 補助対象者:   | 22名     |   |       |       |         |     |     |         |  |  |  |           |       |       |         |               |       |       |  |  |       |
| 5. 木質バイオマス供給施設整備事業費  |         | 11,124千円  |       |       |         |     |     |         |  |  |  |           |       |       |         |               |       |       |  |  |       |
| 薪製造工場の整備を行った。  |         |   |       |       |         |     |     |         |  |  |  |           |       |       |         |               |       |       |  |  |       |
| 6. 翌年度繰越事業   |         | (単位:千円)   |       |       |         |     |     |         |  |  |  |           |       |       |         |               |       |       |  |  |       |
|  |         | <table border="1"> <thead> <tr> <th rowspan="2">事業名</th> <th rowspan="2">事業費</th> <th colspan="4">財 源 内 訳</th> </tr> <tr> <th>国 県 支 出 金</th> <th>地 方 債</th> <th>そ の 他</th> <th>一 般 財 源</th> </tr> </thead> <tbody> <tr> <td>美しい森づくり基盤整備事業</td> <td>6,383</td> <td>5,248</td> <td></td> <td></td> <td>1,135</td> </tr> </tbody> </table> |       |       |         | 事業名 | 事業費 | 財 源 内 訳 |  |  |  | 国 県 支 出 金 | 地 方 債 | そ の 他 | 一 般 財 源 | 美しい森づくり基盤整備事業 | 6,383 | 5,248 |  |  | 1,135 |
| 事業名  | 事業費     | 財 源 内 訳   |       |       |         |     |     |         |  |  |  |           |       |       |         |               |       |       |  |  |       |
|  |         | 国 県 支 出 金   | 地 方 債 | そ の 他 | 一 般 財 源 |     |     |         |  |  |  |           |       |       |         |               |       |       |  |  |       |
| 美しい森づくり基盤整備事業  | 6,383   | 5,248   |       |       | 1,135   |     |     |         |  |  |  |           |       |       |         |               |       |       |  |  |       |
| <b>6 商 工 費</b>   |         | <b>281,810</b>  |       |       |         |     |     |         |  |  |  |           |       |       |         |               |       |       |  |  |       |
| <b>&lt;1 商工費&gt;</b>   |         | <b>281,810</b>  |       |       |         |     |     |         |  |  |  |           |       |       |         |               |       |       |  |  |       |
| 【1 商工総務費】  |         | 18,543  |       |       |         |     |     |         |  |  |  |           |       |       |         |               |       |       |  |  |       |
| 【2 商工業振興費】   |         | 131,090   |       |       |         |     |     |         |  |  |  |           |       |       |         |               |       |       |  |  |       |
| 1. 商工業振興費  |         | 5,999千円   |       |       |         |     |     |         |  |  |  |           |       |       |         |               |       |       |  |  |       |
| (1)事業者相談支援参加負担   |         | 1,400千円   |       |       |         |     |     |         |  |  |  |           |       |       |         |               |       |       |  |  |       |
| 実績: 延べ 70件   |         |   |       |       |         |     |     |         |  |  |  |           |       |       |         |               |       |       |  |  |       |
| (2)市商工業経営改善普及事業補助  |         | 3,510千円   |       |       |         |     |     |         |  |  |  |           |       |       |         |               |       |       |  |  |       |
| (3)市工場設置奨励   |         | 217千円   |       |       |         |     |     |         |  |  |  |           |       |       |         |               |       |       |  |  |       |
| 実績: 2社   |         |   |       |       |         |     |     |         |  |  |  |           |       |       |         |               |       |       |  |  |       |
| 2. 創業支援事業費   |         | 5,801千円   |       |       |         |     |     |         |  |  |  |           |       |       |         |               |       |       |  |  |       |
| (1)創業等支援補助   |         | 5,000千円   |       |       |         |     |     |         |  |  |  |           |       |       |         |               |       |       |  |  |       |
| 市内経済の活性化を図るために創業希望者への補助金を交付。                                 |         |   |       |       |         |     |     |         |  |  |  |           |       |       |         |               |       |       |  |  |       |
| 実績: 5社   |         |   |       |       |         |     |     |         |  |  |  |           |       |       |         |               |       |       |  |  |       |
| 3. (仮称)出屋敷地域交流センター整備事業費                                      |         | 10,086千円  |       |       |         |     |     |         |  |  |  |           |       |       |         |               |       |       |  |  |       |
| (仮称)出屋敷地域交流センター整備事業の設計業務等を実施。                                |         |   |       |       |         |     |     |         |  |  |  |           |       |       |         |               |       |       |  |  |       |
| 4. 御所南PA地域振興事業費  |         | 17,008千円  |       |       |         |     |     |         |  |  |  |           |       |       |         |               |       |       |  |  |       |
| 御所南PA内のトイレ、休憩施設、駐車場等の維持管理を国から受託した。                           |         |   |       |       |         |     |     |         |  |  |  |           |       |       |         |               |       |       |  |  |       |
| 御所の郷来場者人数(4月~3月): 201,182人(月平均16,765人)                       |         |   |       |       |         |     |     |         |  |  |  |           |       |       |         |               |       |       |  |  |       |
| 5. 物価高騰対策生活応援振興券事業費  |         | 92,196千円  |       |       |         |     |     |         |  |  |  |           |       |       |         |               |       |       |  |  |       |
| 物価高騰対策事業として、市民の生活応援をするとともに、市内での消費促進による地域活性化のため御所市生活応援振興券を発行。 |         |   |       |       |         |     |     |         |  |  |  |           |       |       |         |               |       |       |  |  |       |
| 実績   | 発行冊数    | 24,128冊   |       |       |         |     |     |         |  |  |  |           |       |       |         |               |       |       |  |  |       |
|  | 換金金額    | 79,714千円(令和4年度分)  |       |       |         |     |     |         |  |  |  |           |       |       |         |               |       |       |  |  |       |
|  | 参加店舗数   | 119店舗   |       |       |         |     |     |         |  |  |  |           |       |       |         |               |       |       |  |  |       |
| 【3 産業振興センター費】  |         | 29,883  |       |       |         |     |     |         |  |  |  |           |       |       |         |               |       |       |  |  |       |
| 1. 産業振興センター費   |         | 5,153千円   |       |       |         |     |     |         |  |  |  |           |       |       |         |               |       |       |  |  |       |
| 2. 産業振興センター施設費   |         | 9,034千円   |       |       |         |     |     |         |  |  |  |           |       |       |         |               |       |       |  |  |       |
| 利用状況   |         |   |       |       |         |     |     |         |  |  |  |           |       |       |         |               |       |       |  |  |       |
|  | 利用件数    | 816件  |       |       |         |     |     |         |  |  |  |           |       |       |         |               |       |       |  |  |       |
|  | 利用者数    | 10,755人   |       |       |         |     |     |         |  |  |  |           |       |       |         |               |       |       |  |  |       |
| 3. 産地商品展示即売・履物デザイン展開催費                                       |         | 2,984千円   |       |       |         |     |     |         |  |  |  |           |       |       |         |               |       |       |  |  |       |
| 産地商品展示即売会は新型コロナウイルス感染症拡大防止のため中止した。                           |         |   |       |       |         |     |     |         |  |  |  |           |       |       |         |               |       |       |  |  |       |

| 区 分   | 決算額(千円)        |       |     |       |       |     |        |       |       |       |       |     |     |       |       |       |       |       |       |     |     |       |     |       |       |       |       |     |       |     |     |        |  |
|---|----------------|-------|-----|-------|-------|-----|--------|-------|-------|-------|-------|-----|-----|-------|-------|-------|-------|-------|-------|-----|-----|-------|-----|-------|-------|-------|-------|-----|-------|-----|-----|--------|--|
| 第35回サンダル履物コンテスト<br>( 応募数 1,181人 1,498点 )<br>4. 試作化セミナー参加費 256千円<br>毎年実施しているサンダル履物コンテスト優秀作品より総合審査等で選考された作品<br>5点をシューズデザイナー監修のもと、試作品をつくり奈良県サンダルのPRを図った。<br>( サンダル履物コンテスト試作化事業に伴う参加<br>年 2回 )  |                |       |     |       |       |     |        |       |       |       |       |     |     |       |       |       |       |       |       |     |     |       |     |       |       |       |       |     |       |     |     |        |  |
| <b>【 4 観光費 】</b>  | <b>102,294</b> |       |     |       |       |     |        |       |       |       |       |     |     |       |       |       |       |       |       |     |     |       |     |       |       |       |       |     |       |     |     |        |  |
| 1. 観光費 60,083千円<br>(1)市観光協会事業補助 22,632千円<br>市内観光資源の保護・開発と観光事業の健全な振興を図るため観光協会で行う<br>事業に対して補助を行った。<br>(2)葛城の道歴史文化館運営補助 1,000千円<br>「葛城の道」の拠点として観光客が休憩等で利用するために館の運営に対して補助を行った。<br>(3)大和葛城山ツツジ園整備等委託 5,390千円<br>大和葛城山自然ツツジ園の樹木の若返りを図るために剪定等を実施した。<br>(4)観光振興支援委託 7,700千円<br>令和4年度の観光戦略策定に向けて、基本理念・基本戦略・将来像・基本方針などの<br>素案の検討及び会議の運営支援等の委託を行った。<br>(5)登山道整備設計委託 4,939千円<br>大和葛城山登山道「櫛羅の滝コース」の整備のため改修基本計画を策定した。   |                |       |     |       |       |     |        |       |       |       |       |     |     |       |       |       |       |       |       |     |     |       |     |       |       |       |       |     |       |     |     |        |  |
| 2. 郵便名柄館管理事業費 1,597千円<br>郵便名柄館の施設運営及び庭園の維持管理、イベント開催等の委託を行った。  |                |       |     |       |       |     |        |       |       |       |       |     |     |       |       |       |       |       |       |     |     |       |     |       |       |       |       |     |       |     |     |        |  |
| 3. はがきの名文コンクール事業費 2,501千円<br>郵便名柄館の周知等を図るため、はがきの名文コンクール実行委員会が行う<br>はがきの名文コンクールの表彰式等を行った。  |                |       |     |       |       |     |        |       |       |       |       |     |     |       |       |       |       |       |       |     |     |       |     |       |       |       |       |     |       |     |     |        |  |
| 4. 葛城山登山口駐車場事業費 1,164千円<br>(1)利用台数  |                |       |     |       |       |     |        |       |       |       |       |     |     |       |       |       |       |       |       |     |     |       |     |       |       |       |       |     |       |     |     |        |  |
| <table border="1" style="width: 100%; border-collapse: collapse; text-align: center;"> <thead> <tr> <th>月</th> <th>4</th> <th>5</th> <th>6</th> <th>7</th> <th>8</th> <th>9</th> </tr> </thead> <tbody> <tr> <td>令和2年度</td> <td>638</td> <td>0</td> <td>439</td> <td>157</td> <td>938</td> <td>611</td> </tr> <tr> <td>令和3年度</td> <td>1,253</td> <td>0</td> <td>321</td> <td>539</td> <td>536</td> <td>558</td> </tr> <tr> <td>令和4年度</td> <td>873</td> <td>2,463</td> <td>562</td> <td>603</td> <td>717</td> <td>760</td> </tr> </tbody> </table>   | 月              | 4     | 5   | 6     | 7     | 8   | 9      | 令和2年度 | 638   | 0     | 439   | 157 | 938 | 611   | 令和3年度 | 1,253 | 0     | 321   | 539   | 536 | 558 | 令和4年度 | 873 | 2,463 | 562   | 603   | 717   | 760 |       |     |     |        |  |
| 月   | 4              | 5     | 6   | 7     | 8     | 9   |        |       |       |       |       |     |     |       |       |       |       |       |       |     |     |       |     |       |       |       |       |     |       |     |     |        |  |
| 令和2年度   | 638            | 0     | 439 | 157   | 938   | 611 |        |       |       |       |       |     |     |       |       |       |       |       |       |     |     |       |     |       |       |       |       |     |       |     |     |        |  |
| 令和3年度   | 1,253          | 0     | 321 | 539   | 536   | 558 |        |       |       |       |       |     |     |       |       |       |       |       |       |     |     |       |     |       |       |       |       |     |       |     |     |        |  |
| 令和4年度   | 873            | 2,463 | 562 | 603   | 717   | 760 |        |       |       |       |       |     |     |       |       |       |       |       |       |     |     |       |     |       |       |       |       |     |       |     |     |        |  |
| <table border="1" style="width: 100%; border-collapse: collapse; text-align: center;"> <thead> <tr> <th>月</th> <th>10</th> <th>11</th> <th>12</th> <th>1</th> <th>2</th> <th>3</th> <th>計</th> </tr> </thead> <tbody> <tr> <td>令和2年度</td> <td>1,265</td> <td>1,360</td> <td>555</td> <td>874</td> <td>1,106</td> <td>880</td> <td>8,823</td> </tr> <tr> <td>令和3年度</td> <td>1,841</td> <td>1,453</td> <td>563</td> <td>934</td> <td>607</td> <td>500</td> <td>9,105</td> </tr> <tr> <td>令和4年度</td> <td>1,500</td> <td>1,154</td> <td>530</td> <td>1,217</td> <td>376</td> <td>571</td> <td>11,326</td> </tr> </tbody> </table> | 月              | 10    | 11  | 12    | 1     | 2   | 3      | 計     | 令和2年度 | 1,265 | 1,360 | 555 | 874 | 1,106 | 880   | 8,823 | 令和3年度 | 1,841 | 1,453 | 563 | 934 | 607   | 500 | 9,105 | 令和4年度 | 1,500 | 1,154 | 530 | 1,217 | 376 | 571 | 11,326 |  |
| 月   | 10             | 11    | 12  | 1     | 2     | 3   | 計      |       |       |       |       |     |     |       |       |       |       |       |       |     |     |       |     |       |       |       |       |     |       |     |     |        |  |
| 令和2年度   | 1,265          | 1,360 | 555 | 874   | 1,106 | 880 | 8,823  |       |       |       |       |     |     |       |       |       |       |       |       |     |     |       |     |       |       |       |       |     |       |     |     |        |  |
| 令和3年度   | 1,841          | 1,453 | 563 | 934   | 607   | 500 | 9,105  |       |       |       |       |     |     |       |       |       |       |       |       |     |     |       |     |       |       |       |       |     |       |     |     |        |  |
| 令和4年度   | 1,500          | 1,154 | 530 | 1,217 | 376   | 571 | 11,326 |       |       |       |       |     |     |       |       |       |       |       |       |     |     |       |     |       |       |       |       |     |       |     |     |        |  |
| 5. 感染症対策費 11,997千円<br>(1)ディスカバーごせキャンペーン事業委託 11,997千円<br>新型コロナウイルス感染症の影響で落ち込んだ観光需要の回復を図ると共に、<br>全国の方々に対して市内の魅力発見の機会を設けることを目的として、<br>県の制度に加えた宿泊施設利用料の助成事業を行った。  |                |       |     |       |       |     |        |       |       |       |       |     |     |       |       |       |       |       |       |     |     |       |     |       |       |       |       |     |       |     |     |        |  |



| 区                                      |                  | 分         |               |         |         | 決算額(千円)          |
|--|------------------|-----------|---------------|---------|---------|------------------|
| 6. 翌年度繰越事業                             |                  | (単位:千円)   |               |         |         |                  |
| 事業名                                    | 事業費              | 財 源 内 訳   |               |         |         |                  |
|  |                  | 国 県 支 出 金 | 地 方 債         | そ の 他   | 一 般 財 源 |                  |
| 観光施設整備事業                               | 11,320           |           |               |         | 11,320  |                  |
| <b>7 土 木 費</b>                         |                  |           |               |         |         | <b>1,353,173</b> |
| <1 土木管理費>                              |                  |           |               |         |         | <b>115,777</b>   |
| 【1 土木総務費】                              |                  |           |               |         |         | 115,777          |
| 1. 土木総務費                               |                  | 5,475千円   |               |         |         |                  |
| <2 道路橋梁費>                              |                  |           |               |         |         | <b>364,751</b>   |
| 【1 道路維持費】                              |                  |           |               |         |         | 188,608          |
| 1. 道路維持費                               |                  | 188,608千円 |               |         |         |                  |
| (1) 橋梁点検委託                             |                  | 21,243千円  |               |         |         |                  |
| 委託箇所                                   | 委 託 内 容          |           |               | 委託費(千円) |         |                  |
| 御所市内一円                                 | 橋梁定期点検業務委託 N=58橋 |           |               | 20,748  |         |                  |
| 檜原・重阪                                  | 橋梁緊急点検業務委託 N=2橋  |           |               | 495     |         |                  |
| 計                                      |                  |           |               | 21,243  |         |                  |
| (2) 道路維持工事                             |                  | 29,385千円  |               |         |         |                  |
| 擁壁工などによる維持工事を行い、市民生活の利便性を図った。          |                  |           |               |         |         |                  |
| 施工箇所                                   | 工 事 内 容          |           |               | 工事費(千円) |         |                  |
| 新田～伏見                                  | 工事延長L=           | 3.6km     | 除草工           | 2,635   |         |                  |
| 蛇穴～玉手                                  | 工事延長L=           | 1.3km     | 除草工           | 1,309   |         |                  |
| 鴨神下                                    | 工事延長L=           | 31.0m     | 樹工・暗渠工        | 3,153   |         |                  |
| 重阪                                     | 工事延長L=           | 165.2m    | 側溝工・暗渠工・樹工    | 4,092   |         |                  |
| 小林                                     | 工事延長L=           | 24.0m     | 転落防止柵工        | 1,501   |         |                  |
| 東辻                                     | 工事延長L=           | 61.7m     | 嵩上工・側溝工       | 1,716   |         |                  |
| 今住・戸毛                                  | 工事延長L=           | 26.4m     | 側溝工・暗渠工・樹工    | 2,502   |         |                  |
| 僧堂                                     | 工事延長L=           | 70.1m     | 側溝工・床版工       | 4,385   |         |                  |
| 今出                                     | 工事延長L=           | 23.5m     | 擁壁工・路側工       | 1,672   |         |                  |
| 柏原(上方)                                 | 工事延長L=           | 85.3m     | 擁壁工・側溝工       | 4,836   |         |                  |
| 小林                                     | 工事延長L=           | 1.4km     | 除草工           | 498     |         |                  |
| 市内一円                                   | 側溝蓋工             |           |               | 1,086   |         |                  |
| 計                                      |                  |           |               | 29,385  |         |                  |
| (3) 道路舗装工事                             |                  | 60,392千円  |               |         |         |                  |
| 損傷の著しい箇所について、舗装工事を行い交通の安全性と利便性の向上を図った。 |                  |           |               |         |         |                  |
| 施工箇所                                   | 工 事 内 容          |           |               | 工事費(千円) |         |                  |
| 柿ヶ坪町                                   | 工事延長L=           | 134m      | 舗装面積A= 282㎡   | 2,634   |         |                  |
| 茅原・寺内町                                 | 工事延長L=           | 201m      | 舗装面積A= 616㎡   | 4,323   |         |                  |
| 東寺田・玉手                                 | 工事延長L=           | 173m      | 舗装面積A= 268㎡   | 3,234   |         |                  |
| 栄町・東辻                                  | 工事延長L=           | 73m       | 舗装面積A= 635㎡   | 5,808   |         |                  |
| 本馬                                     | 工事延長L=           | 185m      | 舗装面積A= 1,130㎡ | 9,174   |         |                  |
| 北十三・南十三                                | 工事延長L=           | 206m      | 舗装面積A= 958㎡   | 7,689   |         |                  |
| 小林                                     | 工事延長L=           | 160m      | 舗装面積A= 972㎡   | 8,470   |         |                  |

| 区 分  |              |                      |         | 決算額(千円) |         |         |         |       |              |                      |        |       |              |                      |       |        |              |             |        |     |              |             |       |    |             |               |        |   |             |             |       |     |            |             |       |       |             |             |       |    |             |             |       |     |             |             |       |    |            |             |       |     |             |             |       |  |
|--|--------------|----------------------|---------|---------|---------|---------|---------|-------|--------------|----------------------|--------|-------|--------------|----------------------|-------|--------|--------------|-------------|--------|-----|--------------|-------------|-------|----|-------------|---------------|--------|---|-------------|-------------|-------|-----|------------|-------------|-------|-------|-------------|-------------|-------|----|-------------|-------------|-------|-----|-------------|-------------|-------|----|------------|-------------|-------|-----|-------------|-------------|-------|--|
| <table border="1"> <thead> <tr> <th>施 工 箇 所</th> <th colspan="2">工 事 内 容</th> <th>工事費(千円)</th> </tr> </thead> <tbody> <tr> <td>船路</td> <td>工事延長L= 242m</td> <td>舗装面積A= 942㎡</td> <td>9,730</td> </tr> <tr> <td>元町</td> <td>工事延長L= 191m</td> <td>舗装面積A= 1,020㎡</td> <td>9,330</td> </tr> <tr> <td colspan="3">計</td> <td>60,392</td> </tr> </tbody> </table>  |              |                      |         | 施 工 箇 所 | 工 事 内 容 |         | 工事費(千円) | 船路    | 工事延長L= 242m  | 舗装面積A= 942㎡          | 9,730  | 元町    | 工事延長L= 191m  | 舗装面積A= 1,020㎡        | 9,330 | 計      |              |             | 60,392 |     |              |             |       |    |             |               |        |   |             |             |       |     |            |             |       |       |             |             |       |    |             |             |       |     |             |             |       |    |            |             |       |     |             |             |       |  |
| 施 工 箇 所  | 工 事 内 容      |                      | 工事費(千円) |         |         |         |         |       |              |                      |        |       |              |                      |       |        |              |             |        |     |              |             |       |    |             |               |        |   |             |             |       |     |            |             |       |       |             |             |       |    |             |             |       |     |             |             |       |    |            |             |       |     |             |             |       |  |
| 船路   | 工事延長L= 242m  | 舗装面積A= 942㎡          | 9,730   |         |         |         |         |       |              |                      |        |       |              |                      |       |        |              |             |        |     |              |             |       |    |             |               |        |   |             |             |       |     |            |             |       |       |             |             |       |    |             |             |       |     |             |             |       |    |            |             |       |     |             |             |       |  |
| 元町   | 工事延長L= 191m  | 舗装面積A= 1,020㎡        | 9,330   |         |         |         |         |       |              |                      |        |       |              |                      |       |        |              |             |        |     |              |             |       |    |             |               |        |   |             |             |       |     |            |             |       |       |             |             |       |    |             |             |       |     |             |             |       |    |            |             |       |     |             |             |       |  |
| 計  |              |                      | 60,392  |         |         |         |         |       |              |                      |        |       |              |                      |       |        |              |             |        |     |              |             |       |    |             |               |        |   |             |             |       |     |            |             |       |       |             |             |       |    |             |             |       |     |             |             |       |    |            |             |       |     |             |             |       |  |
| (4) 橋梁長寿命化修繕事業 45,325千円  |              |                      |         |         |         |         |         |       |              |                      |        |       |              |                      |       |        |              |             |        |     |              |             |       |    |             |               |        |   |             |             |       |     |            |             |       |       |             |             |       |    |             |             |       |     |             |             |       |    |            |             |       |     |             |             |       |  |
| 橋梁長寿命化修繕計画に基づき健全度の低い橋梁について修繕を行い長寿命化を図った。   |              |                      |         |         |         |         |         |       |              |                      |        |       |              |                      |       |        |              |             |        |     |              |             |       |    |             |               |        |   |             |             |       |     |            |             |       |       |             |             |       |    |             |             |       |     |             |             |       |    |            |             |       |     |             |             |       |  |
| <table border="1"> <thead> <tr> <th>施 工 箇 所</th> <th colspan="2">工 事 内 容</th> <th>工事費(千円)</th> </tr> </thead> <tbody> <tr> <td>柏原他</td> <td>橋梁補修工事</td> <td>N=7橋</td> <td>45,325</td> </tr> </tbody> </table>  |              |                      |         | 施 工 箇 所 | 工 事 内 容 |         | 工事費(千円) | 柏原他   | 橋梁補修工事       | N=7橋                 | 45,325 |       |              |                      |       |        |              |             |        |     |              |             |       |    |             |               |        |   |             |             |       |     |            |             |       |       |             |             |       |    |             |             |       |     |             |             |       |    |            |             |       |     |             |             |       |  |
| 施 工 箇 所  | 工 事 内 容      |                      | 工事費(千円) |         |         |         |         |       |              |                      |        |       |              |                      |       |        |              |             |        |     |              |             |       |    |             |               |        |   |             |             |       |     |            |             |       |       |             |             |       |    |             |             |       |     |             |             |       |    |            |             |       |     |             |             |       |  |
| 柏原他  | 橋梁補修工事       | N=7橋                 | 45,325  |         |         |         |         |       |              |                      |        |       |              |                      |       |        |              |             |        |     |              |             |       |    |             |               |        |   |             |             |       |     |            |             |       |       |             |             |       |    |             |             |       |     |             |             |       |    |            |             |       |     |             |             |       |  |
| 2. 翌年度繰越事業 (単位:千円)   |              |                      |         |         |         |         |         |       |              |                      |        |       |              |                      |       |        |              |             |        |     |              |             |       |    |             |               |        |   |             |             |       |     |            |             |       |       |             |             |       |    |             |             |       |     |             |             |       |    |            |             |       |     |             |             |       |  |
| <table border="1"> <thead> <tr> <th rowspan="2">事 業 名</th> <th rowspan="2">事 業 費</th> <th colspan="4">財 源 内 訳</th> </tr> <tr> <th>国 県 支 出 金</th> <th>地 方 債</th> <th>そ の 他</th> <th>一 般 財 源</th> </tr> </thead> <tbody> <tr> <td>道 路 維 持 事 業</td> <td>3,400</td> <td>1,591</td> <td>1,800</td> <td></td> <td>9</td> </tr> </tbody> </table>   |              |                      |         | 事 業 名   | 事 業 費   | 財 源 内 訳 |         |       |              | 国 県 支 出 金            | 地 方 債  | そ の 他 | 一 般 財 源      | 道 路 維 持 事 業          | 3,400 | 1,591  | 1,800        |             | 9      |     |              |             |       |    |             |               |        |   |             |             |       |     |            |             |       |       |             |             |       |    |             |             |       |     |             |             |       |    |            |             |       |     |             |             |       |  |
| 事 業 名  | 事 業 費        | 財 源 内 訳              |         |         |         |         |         |       |              |                      |        |       |              |                      |       |        |              |             |        |     |              |             |       |    |             |               |        |   |             |             |       |     |            |             |       |       |             |             |       |    |             |             |       |     |             |             |       |    |            |             |       |     |             |             |       |  |
|  |              | 国 県 支 出 金            | 地 方 債   | そ の 他   | 一 般 財 源 |         |         |       |              |                      |        |       |              |                      |       |        |              |             |        |     |              |             |       |    |             |               |        |   |             |             |       |     |            |             |       |       |             |             |       |    |             |             |       |     |             |             |       |    |            |             |       |     |             |             |       |  |
| 道 路 維 持 事 業  | 3,400        | 1,591                | 1,800   |         | 9       |         |         |       |              |                      |        |       |              |                      |       |        |              |             |        |     |              |             |       |    |             |               |        |   |             |             |       |     |            |             |       |       |             |             |       |    |             |             |       |     |             |             |       |    |            |             |       |     |             |             |       |  |
| 【2 道路新設改良費】  |              |                      |         | 159,925 |         |         |         |       |              |                      |        |       |              |                      |       |        |              |             |        |     |              |             |       |    |             |               |        |   |             |             |       |     |            |             |       |       |             |             |       |    |             |             |       |     |             |             |       |    |            |             |       |     |             |             |       |  |
| 1. 道路新設改良費 112,888千円   |              |                      |         |         |         |         |         |       |              |                      |        |       |              |                      |       |        |              |             |        |     |              |             |       |    |             |               |        |   |             |             |       |     |            |             |       |       |             |             |       |    |             |             |       |     |             |             |       |    |            |             |       |     |             |             |       |  |
| 幅員の狭隘な道路改良工事及び整備後の舗装復旧、また老朽化による傷んだ路面の舗装工事に努め、生活環境の改善を図った。  |              |                      |         |         |         |         |         |       |              |                      |        |       |              |                      |       |        |              |             |        |     |              |             |       |    |             |               |        |   |             |             |       |     |            |             |       |       |             |             |       |    |             |             |       |     |             |             |       |    |            |             |       |     |             |             |       |  |
| (1) 測量設計委託 14,927千円  |              |                      |         |         |         |         |         |       |              |                      |        |       |              |                      |       |        |              |             |        |     |              |             |       |    |             |               |        |   |             |             |       |     |            |             |       |       |             |             |       |    |             |             |       |     |             |             |       |    |            |             |       |     |             |             |       |  |
| <table border="1"> <thead> <tr> <th>施 工 箇 所</th> <th colspan="2">工 事 内 容</th> <th>工事費(千円)</th> </tr> </thead> <tbody> <tr> <td>南十三他</td> <td>測量業務委託 A=</td> <td>0.012km<sup>2</sup></td> <td>4,077</td> </tr> <tr> <td>柏原他</td> <td>測量業務委託 A=</td> <td>0.011km<sup>2</sup></td> <td>3,960</td> </tr> <tr> <td>鳥井戸・玉手</td> <td>道路詳細設計業務委託L=</td> <td>300m</td> <td>3,689</td> </tr> <tr> <td>柏原他</td> <td>道路詳細設計業務委託L=</td> <td>420m</td> <td>3,201</td> </tr> <tr> <td colspan="3">計</td> <td>14,927</td> </tr> </tbody> </table>  |              |                      |         | 施 工 箇 所 | 工 事 内 容 |         | 工事費(千円) | 南十三他  | 測量業務委託 A=    | 0.012km <sup>2</sup> | 4,077  | 柏原他   | 測量業務委託 A=    | 0.011km <sup>2</sup> | 3,960 | 鳥井戸・玉手 | 道路詳細設計業務委託L= | 300m        | 3,689  | 柏原他 | 道路詳細設計業務委託L= | 420m        | 3,201 | 計  |             |               | 14,927 |   |             |             |       |     |            |             |       |       |             |             |       |    |             |             |       |     |             |             |       |    |            |             |       |     |             |             |       |  |
| 施 工 箇 所  | 工 事 内 容      |                      | 工事費(千円) |         |         |         |         |       |              |                      |        |       |              |                      |       |        |              |             |        |     |              |             |       |    |             |               |        |   |             |             |       |     |            |             |       |       |             |             |       |    |             |             |       |     |             |             |       |    |            |             |       |     |             |             |       |  |
| 南十三他   | 測量業務委託 A=    | 0.012km <sup>2</sup> | 4,077   |         |         |         |         |       |              |                      |        |       |              |                      |       |        |              |             |        |     |              |             |       |    |             |               |        |   |             |             |       |     |            |             |       |       |             |             |       |    |             |             |       |     |             |             |       |    |            |             |       |     |             |             |       |  |
| 柏原他  | 測量業務委託 A=    | 0.011km <sup>2</sup> | 3,960   |         |         |         |         |       |              |                      |        |       |              |                      |       |        |              |             |        |     |              |             |       |    |             |               |        |   |             |             |       |     |            |             |       |       |             |             |       |    |             |             |       |     |             |             |       |    |            |             |       |     |             |             |       |  |
| 鳥井戸・玉手   | 道路詳細設計業務委託L= | 300m                 | 3,689   |         |         |         |         |       |              |                      |        |       |              |                      |       |        |              |             |        |     |              |             |       |    |             |               |        |   |             |             |       |     |            |             |       |       |             |             |       |    |             |             |       |     |             |             |       |    |            |             |       |     |             |             |       |  |
| 柏原他  | 道路詳細設計業務委託L= | 420m                 | 3,201   |         |         |         |         |       |              |                      |        |       |              |                      |       |        |              |             |        |     |              |             |       |    |             |               |        |   |             |             |       |     |            |             |       |       |             |             |       |    |             |             |       |     |             |             |       |    |            |             |       |     |             |             |       |  |
| 計  |              |                      | 14,927  |         |         |         |         |       |              |                      |        |       |              |                      |       |        |              |             |        |     |              |             |       |    |             |               |        |   |             |             |       |     |            |             |       |       |             |             |       |    |             |             |       |     |             |             |       |    |            |             |       |     |             |             |       |  |
| (2) 道路改良工事 11,308千円  |              |                      |         |         |         |         |         |       |              |                      |        |       |              |                      |       |        |              |             |        |     |              |             |       |    |             |               |        |   |             |             |       |     |            |             |       |       |             |             |       |    |             |             |       |     |             |             |       |    |            |             |       |     |             |             |       |  |
| <table border="1"> <thead> <tr> <th>施 工 箇 所</th> <th colspan="2">工 事 内 容</th> <th>工事費(千円)</th> </tr> </thead> <tbody> <tr> <td>檜原</td> <td>工事延長L= 46.9m</td> <td>擁壁工・水路工</td> <td>3,973</td> </tr> <tr> <td>檜羅</td> <td>工事延長L= 99.6m</td> <td>水路工</td> <td>7,335</td> </tr> <tr> <td colspan="3">計</td> <td>11,308</td> </tr> </tbody> </table>  |              |                      |         | 施 工 箇 所 | 工 事 内 容 |         | 工事費(千円) | 檜原    | 工事延長L= 46.9m | 擁壁工・水路工              | 3,973  | 檜羅    | 工事延長L= 99.6m | 水路工                  | 7,335 | 計      |              |             | 11,308 |     |              |             |       |    |             |               |        |   |             |             |       |     |            |             |       |       |             |             |       |    |             |             |       |     |             |             |       |    |            |             |       |     |             |             |       |  |
| 施 工 箇 所  | 工 事 内 容      |                      | 工事費(千円) |         |         |         |         |       |              |                      |        |       |              |                      |       |        |              |             |        |     |              |             |       |    |             |               |        |   |             |             |       |     |            |             |       |       |             |             |       |    |             |             |       |     |             |             |       |    |            |             |       |     |             |             |       |  |
| 檜原   | 工事延長L= 46.9m | 擁壁工・水路工              | 3,973   |         |         |         |         |       |              |                      |        |       |              |                      |       |        |              |             |        |     |              |             |       |    |             |               |        |   |             |             |       |     |            |             |       |       |             |             |       |    |             |             |       |     |             |             |       |    |            |             |       |     |             |             |       |  |
| 檜羅   | 工事延長L= 99.6m | 水路工                  | 7,335   |         |         |         |         |       |              |                      |        |       |              |                      |       |        |              |             |        |     |              |             |       |    |             |               |        |   |             |             |       |     |            |             |       |       |             |             |       |    |             |             |       |     |             |             |       |    |            |             |       |     |             |             |       |  |
| 計  |              |                      | 11,308  |         |         |         |         |       |              |                      |        |       |              |                      |       |        |              |             |        |     |              |             |       |    |             |               |        |   |             |             |       |     |            |             |       |       |             |             |       |    |             |             |       |     |             |             |       |    |            |             |       |     |             |             |       |  |
| (3) 道路舗装工事 70,294千円  |              |                      |         |         |         |         |         |       |              |                      |        |       |              |                      |       |        |              |             |        |     |              |             |       |    |             |               |        |   |             |             |       |     |            |             |       |       |             |             |       |    |             |             |       |     |             |             |       |    |            |             |       |     |             |             |       |  |
| <table border="1"> <thead> <tr> <th>施 工 箇 所</th> <th colspan="2">工 事 内 容</th> <th>工事費(千円)</th> </tr> </thead> <tbody> <tr> <td>伏見・朝妻</td> <td>工事延長L= 136m</td> <td>舗装面積A= 638㎡</td> <td>4,449</td> </tr> <tr> <td>小林</td> <td>工事延長L= 156m</td> <td>舗装面積A= 815㎡</td> <td>8,024</td> </tr> <tr> <td>古瀬</td> <td>工事延長L= 89m</td> <td>舗装面積A= 374㎡</td> <td>3,531</td> </tr> <tr> <td>佐田</td> <td>工事延長L= 168m</td> <td>舗装面積A= 557㎡</td> <td>3,956</td> </tr> <tr> <td>南郷</td> <td>工事延長L= 242m</td> <td>舗装面積A= 1,150㎡</td> <td>5,402</td> </tr> <tr> <td>室</td> <td>工事延長L= 287m</td> <td>舗装面積A= 940㎡</td> <td>6,870</td> </tr> <tr> <td>東寺田</td> <td>工事延長L= 91m</td> <td>舗装面積A= 295㎡</td> <td>3,017</td> </tr> <tr> <td>檜羅・三室</td> <td>工事延長L= 160m</td> <td>舗装面積A= 656㎡</td> <td>4,138</td> </tr> <tr> <td>今城</td> <td>工事延長L= 221m</td> <td>舗装面積A= 614㎡</td> <td>4,499</td> </tr> <tr> <td>出屋敷</td> <td>工事延長L= 300m</td> <td>舗装面積A= 928㎡</td> <td>6,722</td> </tr> <tr> <td>戸毛</td> <td>工事延長L= 85m</td> <td>舗装面積A= 297㎡</td> <td>2,145</td> </tr> <tr> <td>鴨神下</td> <td>工事延長L= 136m</td> <td>舗装面積A= 378㎡</td> <td>2,574</td> </tr> </tbody> </table> |              |                      |         | 施 工 箇 所 | 工 事 内 容 |         | 工事費(千円) | 伏見・朝妻 | 工事延長L= 136m  | 舗装面積A= 638㎡          | 4,449  | 小林    | 工事延長L= 156m  | 舗装面積A= 815㎡          | 8,024 | 古瀬     | 工事延長L= 89m   | 舗装面積A= 374㎡ | 3,531  | 佐田  | 工事延長L= 168m  | 舗装面積A= 557㎡ | 3,956 | 南郷 | 工事延長L= 242m | 舗装面積A= 1,150㎡ | 5,402  | 室 | 工事延長L= 287m | 舗装面積A= 940㎡ | 6,870 | 東寺田 | 工事延長L= 91m | 舗装面積A= 295㎡ | 3,017 | 檜羅・三室 | 工事延長L= 160m | 舗装面積A= 656㎡ | 4,138 | 今城 | 工事延長L= 221m | 舗装面積A= 614㎡ | 4,499 | 出屋敷 | 工事延長L= 300m | 舗装面積A= 928㎡ | 6,722 | 戸毛 | 工事延長L= 85m | 舗装面積A= 297㎡ | 2,145 | 鴨神下 | 工事延長L= 136m | 舗装面積A= 378㎡ | 2,574 |  |
| 施 工 箇 所  | 工 事 内 容      |                      | 工事費(千円) |         |         |         |         |       |              |                      |        |       |              |                      |       |        |              |             |        |     |              |             |       |    |             |               |        |   |             |             |       |     |            |             |       |       |             |             |       |    |             |             |       |     |             |             |       |    |            |             |       |     |             |             |       |  |
| 伏見・朝妻  | 工事延長L= 136m  | 舗装面積A= 638㎡          | 4,449   |         |         |         |         |       |              |                      |        |       |              |                      |       |        |              |             |        |     |              |             |       |    |             |               |        |   |             |             |       |     |            |             |       |       |             |             |       |    |             |             |       |     |             |             |       |    |            |             |       |     |             |             |       |  |
| 小林   | 工事延長L= 156m  | 舗装面積A= 815㎡          | 8,024   |         |         |         |         |       |              |                      |        |       |              |                      |       |        |              |             |        |     |              |             |       |    |             |               |        |   |             |             |       |     |            |             |       |       |             |             |       |    |             |             |       |     |             |             |       |    |            |             |       |     |             |             |       |  |
| 古瀬   | 工事延長L= 89m   | 舗装面積A= 374㎡          | 3,531   |         |         |         |         |       |              |                      |        |       |              |                      |       |        |              |             |        |     |              |             |       |    |             |               |        |   |             |             |       |     |            |             |       |       |             |             |       |    |             |             |       |     |             |             |       |    |            |             |       |     |             |             |       |  |
| 佐田   | 工事延長L= 168m  | 舗装面積A= 557㎡          | 3,956   |         |         |         |         |       |              |                      |        |       |              |                      |       |        |              |             |        |     |              |             |       |    |             |               |        |   |             |             |       |     |            |             |       |       |             |             |       |    |             |             |       |     |             |             |       |    |            |             |       |     |             |             |       |  |
| 南郷   | 工事延長L= 242m  | 舗装面積A= 1,150㎡        | 5,402   |         |         |         |         |       |              |                      |        |       |              |                      |       |        |              |             |        |     |              |             |       |    |             |               |        |   |             |             |       |     |            |             |       |       |             |             |       |    |             |             |       |     |             |             |       |    |            |             |       |     |             |             |       |  |
| 室  | 工事延長L= 287m  | 舗装面積A= 940㎡          | 6,870   |         |         |         |         |       |              |                      |        |       |              |                      |       |        |              |             |        |     |              |             |       |    |             |               |        |   |             |             |       |     |            |             |       |       |             |             |       |    |             |             |       |     |             |             |       |    |            |             |       |     |             |             |       |  |
| 東寺田  | 工事延長L= 91m   | 舗装面積A= 295㎡          | 3,017   |         |         |         |         |       |              |                      |        |       |              |                      |       |        |              |             |        |     |              |             |       |    |             |               |        |   |             |             |       |     |            |             |       |       |             |             |       |    |             |             |       |     |             |             |       |    |            |             |       |     |             |             |       |  |
| 檜羅・三室  | 工事延長L= 160m  | 舗装面積A= 656㎡          | 4,138   |         |         |         |         |       |              |                      |        |       |              |                      |       |        |              |             |        |     |              |             |       |    |             |               |        |   |             |             |       |     |            |             |       |       |             |             |       |    |             |             |       |     |             |             |       |    |            |             |       |     |             |             |       |  |
| 今城   | 工事延長L= 221m  | 舗装面積A= 614㎡          | 4,499   |         |         |         |         |       |              |                      |        |       |              |                      |       |        |              |             |        |     |              |             |       |    |             |               |        |   |             |             |       |     |            |             |       |       |             |             |       |    |             |             |       |     |             |             |       |    |            |             |       |     |             |             |       |  |
| 出屋敷  | 工事延長L= 300m  | 舗装面積A= 928㎡          | 6,722   |         |         |         |         |       |              |                      |        |       |              |                      |       |        |              |             |        |     |              |             |       |    |             |               |        |   |             |             |       |     |            |             |       |       |             |             |       |    |             |             |       |     |             |             |       |    |            |             |       |     |             |             |       |  |
| 戸毛   | 工事延長L= 85m   | 舗装面積A= 297㎡          | 2,145   |         |         |         |         |       |              |                      |        |       |              |                      |       |        |              |             |        |     |              |             |       |    |             |               |        |   |             |             |       |     |            |             |       |       |             |             |       |    |             |             |       |     |             |             |       |    |            |             |       |     |             |             |       |  |
| 鴨神下  | 工事延長L= 136m  | 舗装面積A= 378㎡          | 2,574   |         |         |         |         |       |              |                      |        |       |              |                      |       |        |              |             |        |     |              |             |       |    |             |               |        |   |             |             |       |     |            |             |       |       |             |             |       |    |             |             |       |     |             |             |       |    |            |             |       |     |             |             |       |  |

| 区 分  |               |                   |         | 決算額(千円)  |         |                   |               |              |               |                   |            |       |               |                 |        |       |              |              |       |                       |              |              |       |   |    |  |        |  |
|--|---------------|-------------------|---------|----------|---------|-------------------|---------------|--------------|---------------|-------------------|------------|-------|---------------|-----------------|--------|-------|--------------|--------------|-------|-----------------------|--------------|--------------|-------|---|----|--|--------|--|
| <table border="1"> <thead> <tr> <th>施 工 箇 所</th> <th colspan="2">工 事 内 容</th> <th>工事費(千円)</th> </tr> </thead> <tbody> <tr> <td>檜原</td> <td>工事延長L = 151m</td> <td>舗装面積A = 336㎡</td> <td>2,783</td> </tr> <tr> <td>小殿</td> <td>工事延長L = 102m</td> <td>舗装面積A = 458㎡</td> <td>3,201</td> </tr> <tr> <td>重阪</td> <td>工事延長L = 120m</td> <td>舗装面積A = 455㎡</td> <td>5,985</td> </tr> <tr> <td>西佐味・鴨神上</td> <td>工事延長L = 171m</td> <td>舗装面積A = 530㎡</td> <td>2,998</td> </tr> <tr> <td colspan="3">計</td> <td>70,294</td> </tr> </tbody> </table> |               |                   |         | 施 工 箇 所  | 工 事 内 容 |                   | 工事費(千円)       | 檜原           | 工事延長L = 151m  | 舗装面積A = 336㎡      | 2,783      | 小殿    | 工事延長L = 102m  | 舗装面積A = 458㎡    | 3,201  | 重阪    | 工事延長L = 120m | 舗装面積A = 455㎡ | 5,985 | 西佐味・鴨神上               | 工事延長L = 171m | 舗装面積A = 530㎡ | 2,998 | 計 |    |  | 70,294 |  |
| 施 工 箇 所  | 工 事 内 容       |                   | 工事費(千円) |          |         |                   |               |              |               |                   |            |       |               |                 |        |       |              |              |       |                       |              |              |       |   |    |  |        |  |
| 檜原   | 工事延長L = 151m  | 舗装面積A = 336㎡      | 2,783   |          |         |                   |               |              |               |                   |            |       |               |                 |        |       |              |              |       |                       |              |              |       |   |    |  |        |  |
| 小殿   | 工事延長L = 102m  | 舗装面積A = 458㎡      | 3,201   |          |         |                   |               |              |               |                   |            |       |               |                 |        |       |              |              |       |                       |              |              |       |   |    |  |        |  |
| 重阪   | 工事延長L = 120m  | 舗装面積A = 455㎡      | 5,985   |          |         |                   |               |              |               |                   |            |       |               |                 |        |       |              |              |       |                       |              |              |       |   |    |  |        |  |
| 西佐味・鴨神上  | 工事延長L = 171m  | 舗装面積A = 530㎡      | 2,998   |          |         |                   |               |              |               |                   |            |       |               |                 |        |       |              |              |       |                       |              |              |       |   |    |  |        |  |
| 計  |               |                   | 70,294  |          |         |                   |               |              |               |                   |            |       |               |                 |        |       |              |              |       |                       |              |              |       |   |    |  |        |  |
| (4)歩道整備工事  |               |                   |         | 8,358千円  |         |                   |               |              |               |                   |            |       |               |                 |        |       |              |              |       |                       |              |              |       |   |    |  |        |  |
| <table border="1"> <thead> <tr> <th>施 工 箇 所</th> <th colspan="2">工 事 内 容</th> <th>工事費(千円)</th> </tr> </thead> <tbody> <tr> <td>栄町</td> <td>工事延長L = 36.1m</td> <td>防護柵工</td> <td>8,358</td> </tr> </tbody> </table>   |               |                   |         | 施 工 箇 所  | 工 事 内 容 |                   | 工事費(千円)       | 栄町           | 工事延長L = 36.1m | 防護柵工              | 8,358      |       |               |                 |        |       |              |              |       |                       |              |              |       |   |    |  |        |  |
| 施 工 箇 所  | 工 事 内 容       |                   | 工事費(千円) |          |         |                   |               |              |               |                   |            |       |               |                 |        |       |              |              |       |                       |              |              |       |   |    |  |        |  |
| 栄町   | 工事延長L = 36.1m | 防護柵工              | 8,358   |          |         |                   |               |              |               |                   |            |       |               |                 |        |       |              |              |       |                       |              |              |       |   |    |  |        |  |
| 2. 北十三柳原線他整備事業費(人件費含む。)  |               |                   |         | 46,906千円 |         |                   |               |              |               |                   |            |       |               |                 |        |       |              |              |       |                       |              |              |       |   |    |  |        |  |
| (1)文化財調査委託   |               |                   |         | 15,052千円 |         |                   |               |              |               |                   |            |       |               |                 |        |       |              |              |       |                       |              |              |       |   |    |  |        |  |
| 御所IC周辺産業集積地事業の文化財発掘調査を実施。  |               |                   |         |          |         |                   |               |              |               |                   |            |       |               |                 |        |       |              |              |       |                       |              |              |       |   |    |  |        |  |
| (2)土地購入  |               |                   |         | 10,304千円 |         |                   |               |              |               |                   |            |       |               |                 |        |       |              |              |       |                       |              |              |       |   |    |  |        |  |
| 御所IC周辺産業集積地事業の用地買収を実施。   |               |                   |         |          |         |                   |               |              |               |                   |            |       |               |                 |        |       |              |              |       |                       |              |              |       |   |    |  |        |  |
| <table border="1"> <thead> <tr> <th>場 所</th> <th>内 容</th> <th>土 地 購 入 費 ( 千 円 )</th> </tr> </thead> <tbody> <tr> <td>北十三</td> <td>2筆</td> <td>10,304</td> </tr> </tbody> </table>  |               |                   |         | 場 所      | 内 容     | 土 地 購 入 費 ( 千 円 ) | 北十三           | 2筆           | 10,304        |                   |            |       |               |                 |        |       |              |              |       |                       |              |              |       |   |    |  |        |  |
| 場 所  | 内 容           | 土 地 購 入 費 ( 千 円 ) |         |          |         |                   |               |              |               |                   |            |       |               |                 |        |       |              |              |       |                       |              |              |       |   |    |  |        |  |
| 北十三  | 2筆            | 10,304            |         |          |         |                   |               |              |               |                   |            |       |               |                 |        |       |              |              |       |                       |              |              |       |   |    |  |        |  |
| (3)移転補償  |               |                   |         | 12,148千円 |         |                   |               |              |               |                   |            |       |               |                 |        |       |              |              |       |                       |              |              |       |   |    |  |        |  |
| 御所IC周辺産業集積地事業の移転補償を実施。   |               |                   |         |          |         |                   |               |              |               |                   |            |       |               |                 |        |       |              |              |       |                       |              |              |       |   |    |  |        |  |
| <table border="1"> <thead> <tr> <th>場 所</th> <th>内 容</th> <th>移 転 補 償 ( 千 円 )</th> </tr> </thead> <tbody> <tr> <td>北十三</td> <td>2件</td> <td>12,148</td> </tr> </tbody> </table>  |               |                   |         | 場 所      | 内 容     | 移 転 補 償 ( 千 円 )   | 北十三           | 2件           | 12,148        |                   |            |       |               |                 |        |       |              |              |       |                       |              |              |       |   |    |  |        |  |
| 場 所  | 内 容           | 移 転 補 償 ( 千 円 )   |         |          |         |                   |               |              |               |                   |            |       |               |                 |        |       |              |              |       |                       |              |              |       |   |    |  |        |  |
| 北十三  | 2件            | 12,148            |         |          |         |                   |               |              |               |                   |            |       |               |                 |        |       |              |              |       |                       |              |              |       |   |    |  |        |  |
| 3. 北十三柳原線他整備事業費<繰越分>   |               |                   |         | 131千円    |         |                   |               |              |               |                   |            |       |               |                 |        |       |              |              |       |                       |              |              |       |   |    |  |        |  |
| (1)文化財調査委託   |               |                   |         | 131千円    |         |                   |               |              |               |                   |            |       |               |                 |        |       |              |              |       |                       |              |              |       |   |    |  |        |  |
| 御所IC周辺産業集積地事業の文化財発掘調査を実施。  |               |                   |         |          |         |                   |               |              |               |                   |            |       |               |                 |        |       |              |              |       |                       |              |              |       |   |    |  |        |  |
| 4. 翌年度繰越事業 (単位:千円)   |               |                   |         |          |         |                   |               |              |               |                   |            |       |               |                 |        |       |              |              |       |                       |              |              |       |   |    |  |        |  |
| <table border="1"> <thead> <tr> <th rowspan="2">事 業 名</th> <th rowspan="2">事 業 費</th> <th colspan="4">財 源 内 訳</th> </tr> <tr> <th>国 県 支 出 金</th> <th>地 方 債</th> <th>そ の 他</th> <th>一 般 財 源</th> </tr> </thead> <tbody> <tr> <td>道 路 新 設 改 良 事 業</td> <td>30,000</td> <td>6,656</td> <td>23,300</td> <td></td> <td>44</td> </tr> <tr> <td>北 十 三 柳 原 線 他 整 備 事 業</td> <td>9,697</td> <td>3,936</td> <td>5,700</td> <td></td> <td>61</td> </tr> </tbody> </table>   |               |                   |         | 事 業 名    | 事 業 費   | 財 源 内 訳           |               |              |               | 国 県 支 出 金         | 地 方 債      | そ の 他 | 一 般 財 源       | 道 路 新 設 改 良 事 業 | 30,000 | 6,656 | 23,300       |              | 44    | 北 十 三 柳 原 線 他 整 備 事 業 | 9,697        | 3,936        | 5,700 |   | 61 |  |        |  |
| 事 業 名  | 事 業 費         | 財 源 内 訳           |         |          |         |                   |               |              |               |                   |            |       |               |                 |        |       |              |              |       |                       |              |              |       |   |    |  |        |  |
|  |               | 国 県 支 出 金         | 地 方 債   | そ の 他    | 一 般 財 源 |                   |               |              |               |                   |            |       |               |                 |        |       |              |              |       |                       |              |              |       |   |    |  |        |  |
| 道 路 新 設 改 良 事 業  | 30,000        | 6,656             | 23,300  |          | 44      |                   |               |              |               |                   |            |       |               |                 |        |       |              |              |       |                       |              |              |       |   |    |  |        |  |
| 北 十 三 柳 原 線 他 整 備 事 業  | 9,697         | 3,936             | 5,700   |          | 61      |                   |               |              |               |                   |            |       |               |                 |        |       |              |              |       |                       |              |              |       |   |    |  |        |  |
| 【3交通安全施設整備費】   |               |                   |         | 16,218   |         |                   |               |              |               |                   |            |       |               |                 |        |       |              |              |       |                       |              |              |       |   |    |  |        |  |
| 1. 交通安全施設整備費   |               |                   |         | 10,819千円 |         |                   |               |              |               |                   |            |       |               |                 |        |       |              |              |       |                       |              |              |       |   |    |  |        |  |
| (1)修繕  |               |                   |         | 3,112千円  |         |                   |               |              |               |                   |            |       |               |                 |        |       |              |              |       |                       |              |              |       |   |    |  |        |  |
| 交通事故が多発している今日、その安全対策として道路反射鏡などの修繕を行い、歩行者の安全を守り、交通事故の防止に努めた。  |               |                   |         |          |         |                   |               |              |               |                   |            |       |               |                 |        |       |              |              |       |                       |              |              |       |   |    |  |        |  |
| <table border="1"> <thead> <tr> <th>工 事 名</th> <th>工 事 内 容</th> <th>工事費(千円)</th> </tr> </thead> <tbody> <tr> <td>防 護 柵 設 置 工 事</td> <td>ガードレール、転落防止柵</td> <td>471</td> </tr> <tr> <td>道 路 反 射 鏡 設 置 工 事</td> <td>カーブミラー 14基</td> <td>1,804</td> </tr> <tr> <td>視 線 誘 導 標 工 事</td> <td>デリネーター</td> <td>436</td> </tr> <tr> <td>そ の 他</td> <td>ガードフェンス、その他</td> <td>401</td> </tr> <tr> <td colspan="2">計</td> <td>3,112</td> </tr> </tbody> </table>  |               |                   |         | 工 事 名    | 工 事 内 容 | 工事費(千円)           | 防 護 柵 設 置 工 事 | ガードレール、転落防止柵 | 471           | 道 路 反 射 鏡 設 置 工 事 | カーブミラー 14基 | 1,804 | 視 線 誘 導 標 工 事 | デリネーター          | 436    | そ の 他 | ガードフェンス、その他  | 401          | 計     |                       | 3,112        |              |       |   |    |  |        |  |
| 工 事 名  | 工 事 内 容       | 工事費(千円)           |         |          |         |                   |               |              |               |                   |            |       |               |                 |        |       |              |              |       |                       |              |              |       |   |    |  |        |  |
| 防 護 柵 設 置 工 事  | ガードレール、転落防止柵  | 471               |         |          |         |                   |               |              |               |                   |            |       |               |                 |        |       |              |              |       |                       |              |              |       |   |    |  |        |  |
| 道 路 反 射 鏡 設 置 工 事  | カーブミラー 14基    | 1,804             |         |          |         |                   |               |              |               |                   |            |       |               |                 |        |       |              |              |       |                       |              |              |       |   |    |  |        |  |
| 視 線 誘 導 標 工 事  | デリネーター        | 436               |         |          |         |                   |               |              |               |                   |            |       |               |                 |        |       |              |              |       |                       |              |              |       |   |    |  |        |  |
| そ の 他  | ガードフェンス、その他   | 401               |         |          |         |                   |               |              |               |                   |            |       |               |                 |        |       |              |              |       |                       |              |              |       |   |    |  |        |  |
| 計  |               | 3,112             |         |          |         |                   |               |              |               |                   |            |       |               |                 |        |       |              |              |       |                       |              |              |       |   |    |  |        |  |
| (2)交通安全施設整備工事  |               |                   |         | 3,257千円  |         |                   |               |              |               |                   |            |       |               |                 |        |       |              |              |       |                       |              |              |       |   |    |  |        |  |
| 交通事故が多発している今日、その安全対策として防護柵の設置、道路反射鏡の整備などを行い、歩行者の安全を守り、交通事故の防止に努めた。   |               |                   |         |          |         |                   |               |              |               |                   |            |       |               |                 |        |       |              |              |       |                       |              |              |       |   |    |  |        |  |

| 区 分   |   | 決算額(千円)       |         |         |               |   |        |                   |   |        |               |   |       |       |                  |       |     |                  |       |     |                      |       |       |                       |       |    |                      |       |    |                      |       |    |                  |       |          |                       |       |   |  |        |  |
|---|---|---------------|---------|---------|---------------|---|--------|-------------------|---|--------|---------------|---|-------|-------|------------------|-------|-----|------------------|-------|-----|----------------------|-------|-------|-----------------------|-------|----|----------------------|-------|----|----------------------|-------|----|------------------|-------|----------|-----------------------|-------|---|--|--------|--|
| <table border="1"> <thead> <tr> <th>工 事 名</th> <th>工 事 内 容</th> <th>工事費(千円)</th> </tr> </thead> <tbody> <tr> <td>防 護 柵 設 置 工 事</td> <td>転落防止柵</td> <td>792</td> </tr> <tr> <td>道 路 反 射 鏡 設 置 工 事</td> <td>カーブミラー 9基</td> <td>1,202</td> </tr> <tr> <td>視 線 誘 導 標 工 事</td> <td>視線誘導標</td> <td>327</td> </tr> <tr> <td>そ の 他</td> <td>道路標識、車止め、その他</td> <td>936</td> </tr> <tr> <td colspan="2">計</td> <td>3,257</td> </tr> </tbody> </table>   |   | 工 事 名         | 工 事 内 容 | 工事費(千円) | 防 護 柵 設 置 工 事 | 転落防止柵                                   | 792    | 道 路 反 射 鏡 設 置 工 事 | カーブミラー 9基                               | 1,202  | 視 線 誘 導 標 工 事 | 視線誘導標                                   | 327   | そ の 他 | 道路標識、車止め、その他     | 936   | 計   |                  | 3,257 |     |                      |       |       |                       |       |    |                      |       |    |                      |       |    |                  |       |          |                       |       |   |  |        |  |
| 工 事 名   | 工 事 内 容                                 | 工事費(千円)       |         |         |               |   |        |                   |   |        |               |   |       |       |                  |       |     |                  |       |     |                      |       |       |                       |       |    |                      |       |    |                      |       |    |                  |       |          |                       |       |   |  |        |  |
| 防 護 柵 設 置 工 事   | 転落防止柵                                   | 792           |         |         |               |   |        |                   |   |        |               |   |       |       |                  |       |     |                  |       |     |                      |       |       |                       |       |    |                      |       |    |                      |       |    |                  |       |          |                       |       |   |  |        |  |
| 道 路 反 射 鏡 設 置 工 事   | カーブミラー 9基                               | 1,202         |         |         |               |   |        |                   |   |        |               |   |       |       |                  |       |     |                  |       |     |                      |       |       |                       |       |    |                      |       |    |                      |       |    |                  |       |          |                       |       |   |  |        |  |
| 視 線 誘 導 標 工 事   | 視線誘導標                                   | 327           |         |         |               |   |        |                   |   |        |               |   |       |       |                  |       |     |                  |       |     |                      |       |       |                       |       |    |                      |       |    |                      |       |    |                  |       |          |                       |       |   |  |        |  |
| そ の 他   | 道路標識、車止め、その他                            | 936           |         |         |               |   |        |                   |   |        |               |   |       |       |                  |       |     |                  |       |     |                      |       |       |                       |       |    |                      |       |    |                      |       |    |                  |       |          |                       |       |   |  |        |  |
| 計   |   | 3,257         |         |         |               |   |        |                   |   |        |               |   |       |       |                  |       |     |                  |       |     |                      |       |       |                       |       |    |                      |       |    |                      |       |    |                  |       |          |                       |       |   |  |        |  |
| (3)通学路交通安全施設整備工事  |   | 3,380千円       |         |         |               |   |        |                   |   |        |               |   |       |       |                  |       |     |                  |       |     |                      |       |       |                       |       |    |                      |       |    |                      |       |    |                  |       |          |                       |       |   |  |        |  |
| 通学路交通安全プログラムに基づき、児童・生徒が安全に通学できるように通学路の安全確保を図った。   |   |               |         |         |               |   |        |                   |   |        |               |   |       |       |                  |       |     |                  |       |     |                      |       |       |                       |       |    |                      |       |    |                      |       |    |                  |       |          |                       |       |   |  |        |  |
| <table border="1"> <thead> <tr> <th>施 工 箇 所</th> <th>工 事 内 容</th> <th>工事費(千円)</th> </tr> </thead> <tbody> <tr> <td>栄町・東辻・東寺田</td> <td>工事延長L= 539m カラー舗装面積A= 107m<sup>2</sup></td> <td>1,768</td> </tr> <tr> <td>名柄・多田</td> <td>工事延長L= 613m カラー舗装面積A= 123m<sup>2</sup></td> <td>1,612</td> </tr> <tr> <td colspan="2">計</td> <td>3,380</td> </tr> </tbody> </table>  |   | 施 工 箇 所       | 工 事 内 容 | 工事費(千円) | 栄町・東辻・東寺田     | 工事延長L= 539m カラー舗装面積A= 107m <sup>2</sup> | 1,768  | 名柄・多田             | 工事延長L= 613m カラー舗装面積A= 123m <sup>2</sup> | 1,612  | 計             |   | 3,380 |       |                  |       |     |                  |       |     |                      |       |       |                       |       |    |                      |       |    |                      |       |    |                  |       |          |                       |       |   |  |        |  |
| 施 工 箇 所   | 工 事 内 容                                 | 工事費(千円)       |         |         |               |   |        |                   |   |        |               |   |       |       |                  |       |     |                  |       |     |                      |       |       |                       |       |    |                      |       |    |                      |       |    |                  |       |          |                       |       |   |  |        |  |
| 栄町・東辻・東寺田   | 工事延長L= 539m カラー舗装面積A= 107m <sup>2</sup> | 1,768         |         |         |               |   |        |                   |   |        |               |   |       |       |                  |       |     |                  |       |     |                      |       |       |                       |       |    |                      |       |    |                      |       |    |                  |       |          |                       |       |   |  |        |  |
| 名柄・多田   | 工事延長L= 613m カラー舗装面積A= 123m <sup>2</sup> | 1,612         |         |         |               |   |        |                   |   |        |               |   |       |       |                  |       |     |                  |       |     |                      |       |       |                       |       |    |                      |       |    |                      |       |    |                  |       |          |                       |       |   |  |        |  |
| 計   |   | 3,380         |         |         |               |   |        |                   |   |        |               |   |       |       |                  |       |     |                  |       |     |                      |       |       |                       |       |    |                      |       |    |                      |       |    |                  |       |          |                       |       |   |  |        |  |
| 2. 交通安全施設整備費<繰越分>   |   | 5,399千円       |         |         |               |   |        |                   |   |        |               |   |       |       |                  |       |     |                  |       |     |                      |       |       |                       |       |    |                      |       |    |                      |       |    |                  |       |          |                       |       |   |  |        |  |
| (1)通学路交通安全施設整備工事  |   | 5,399千円       |         |         |               |   |        |                   |   |        |               |   |       |       |                  |       |     |                  |       |     |                      |       |       |                       |       |    |                      |       |    |                      |       |    |                  |       |          |                       |       |   |  |        |  |
| <table border="1"> <thead> <tr> <th>施 工 箇 所</th> <th>工 事 内 容</th> <th>工事費(千円)</th> </tr> </thead> <tbody> <tr> <td>櫛羅・大広町・柳田町</td> <td>工事延長L= 546m カラー舗装面積A= 109m<sup>2</sup></td> <td>1,648</td> </tr> <tr> <td>竹田・栄町</td> <td>工事延長L= 325m カラー舗装面積A= 81m<sup>2</sup></td> <td>1,090</td> </tr> <tr> <td>朝妻・僧堂・五百家</td> <td>工事延長L= 967m カラー舗装面積A= 193m<sup>2</sup></td> <td>2,661</td> </tr> <tr> <td colspan="2">計</td> <td>5,399</td> </tr> </tbody> </table>   |   | 施 工 箇 所       | 工 事 内 容 | 工事費(千円) | 櫛羅・大広町・柳田町    | 工事延長L= 546m カラー舗装面積A= 109m <sup>2</sup> | 1,648  | 竹田・栄町             | 工事延長L= 325m カラー舗装面積A= 81m <sup>2</sup>  | 1,090  | 朝妻・僧堂・五百家     | 工事延長L= 967m カラー舗装面積A= 193m <sup>2</sup> | 2,661 | 計     |                  | 5,399 |     |                  |       |     |                      |       |       |                       |       |    |                      |       |    |                      |       |    |                  |       |          |                       |       |   |  |        |  |
| 施 工 箇 所   | 工 事 内 容                                 | 工事費(千円)       |         |         |               |   |        |                   |   |        |               |   |       |       |                  |       |     |                  |       |     |                      |       |       |                       |       |    |                      |       |    |                      |       |    |                  |       |          |                       |       |   |  |        |  |
| 櫛羅・大広町・柳田町  | 工事延長L= 546m カラー舗装面積A= 109m <sup>2</sup> | 1,648         |         |         |               |   |        |                   |   |        |               |   |       |       |                  |       |     |                  |       |     |                      |       |       |                       |       |    |                      |       |    |                      |       |    |                  |       |          |                       |       |   |  |        |  |
| 竹田・栄町   | 工事延長L= 325m カラー舗装面積A= 81m <sup>2</sup>  | 1,090         |         |         |               |   |        |                   |   |        |               |   |       |       |                  |       |     |                  |       |     |                      |       |       |                       |       |    |                      |       |    |                      |       |    |                  |       |          |                       |       |   |  |        |  |
| 朝妻・僧堂・五百家   | 工事延長L= 967m カラー舗装面積A= 193m <sup>2</sup> | 2,661         |         |         |               |   |        |                   |   |        |               |   |       |       |                  |       |     |                  |       |     |                      |       |       |                       |       |    |                      |       |    |                      |       |    |                  |       |          |                       |       |   |  |        |  |
| 計   |   | 5,399         |         |         |               |   |        |                   |   |        |               |   |       |       |                  |       |     |                  |       |     |                      |       |       |                       |       |    |                      |       |    |                      |       |    |                  |       |          |                       |       |   |  |        |  |
| <b>&lt;3 河川費 &gt;</b>   |   | <b>73,592</b> |         |         |               |   |        |                   |   |        |               |   |       |       |                  |       |     |                  |       |     |                      |       |       |                       |       |    |                      |       |    |                      |       |    |                  |       |          |                       |       |   |  |        |  |
| <b>【 1 水路費 】</b>  |   | <b>73,592</b> |         |         |               |   |        |                   |   |        |               |   |       |       |                  |       |     |                  |       |     |                      |       |       |                       |       |    |                      |       |    |                      |       |    |                  |       |          |                       |       |   |  |        |  |
| 1. 水路費  |   | 73,592千円      |         |         |               |   |        |                   |   |        |               |   |       |       |                  |       |     |                  |       |     |                      |       |       |                       |       |    |                      |       |    |                      |       |    |                  |       |          |                       |       |   |  |        |  |
| 下排水路を年次的に整備・浚渫し、水害対策及び環境衛生の向上に努めた。  |   |               |         |         |               |   |        |                   |   |        |               |   |       |       |                  |       |     |                  |       |     |                      |       |       |                       |       |    |                      |       |    |                      |       |    |                  |       |          |                       |       |   |  |        |  |
| (1)水路整備工事   |   | 56,459千円      |         |         |               |   |        |                   |   |        |               |   |       |       |                  |       |     |                  |       |     |                      |       |       |                       |       |    |                      |       |    |                      |       |    |                  |       |          |                       |       |   |  |        |  |
| <table border="1"> <thead> <tr> <th>施 工 箇 所</th> <th>工 事 内 容</th> <th>工事費(千円)</th> </tr> </thead> <tbody> <tr> <td>池之内(満願寺川)</td> <td>工事延長L= 34.5m ブロック積工</td> <td>12,589</td> </tr> <tr> <td>今出(満願寺川)</td> <td>工事延長L= 64.0m ブロック積工</td> <td>11,584</td> </tr> <tr> <td>豊田</td> <td>工事延長L= 15.0m 水路工</td> <td>1,949</td> </tr> <tr> <td>今住</td> <td>工事延長L= 22.2m 水路工</td> <td>2,200</td> </tr> <tr> <td>鳥井戸</td> <td>工事延長L= 87.2m 水路工</td> <td>4,453</td> </tr> <tr> <td>南十三</td> <td>工事延長L= 44.9m 水路工・側溝工</td> <td>3,820</td> </tr> <tr> <td>蛇穴・玉手</td> <td>工事延長L= 107.9m 水路工・床張工</td> <td>2,156</td> </tr> <tr> <td>三室</td> <td>工事延長L= 72.4m 水路工・擁壁工</td> <td>2,756</td> </tr> <tr> <td>朝妻</td> <td>工事延長L= 143.9m 水路工・樹工</td> <td>6,736</td> </tr> <tr> <td>多田</td> <td>工事延長L= 57.0m 床張工</td> <td>1,315</td> </tr> <tr> <td>豊年橋通り・柳原</td> <td>工事延長L= 215.4m 水路工・床張工</td> <td>6,901</td> </tr> <tr> <td colspan="2">計</td> <td>56,459</td> </tr> </tbody> </table> |   | 施 工 箇 所       | 工 事 内 容 | 工事費(千円) | 池之内(満願寺川)     | 工事延長L= 34.5m ブロック積工                     | 12,589 | 今出(満願寺川)          | 工事延長L= 64.0m ブロック積工                     | 11,584 | 豊田            | 工事延長L= 15.0m 水路工                        | 1,949 | 今住    | 工事延長L= 22.2m 水路工 | 2,200 | 鳥井戸 | 工事延長L= 87.2m 水路工 | 4,453 | 南十三 | 工事延長L= 44.9m 水路工・側溝工 | 3,820 | 蛇穴・玉手 | 工事延長L= 107.9m 水路工・床張工 | 2,156 | 三室 | 工事延長L= 72.4m 水路工・擁壁工 | 2,756 | 朝妻 | 工事延長L= 143.9m 水路工・樹工 | 6,736 | 多田 | 工事延長L= 57.0m 床張工 | 1,315 | 豊年橋通り・柳原 | 工事延長L= 215.4m 水路工・床張工 | 6,901 | 計 |  | 56,459 |  |
| 施 工 箇 所   | 工 事 内 容                                 | 工事費(千円)       |         |         |               |   |        |                   |   |        |               |   |       |       |                  |       |     |                  |       |     |                      |       |       |                       |       |    |                      |       |    |                      |       |    |                  |       |          |                       |       |   |  |        |  |
| 池之内(満願寺川)   | 工事延長L= 34.5m ブロック積工                     | 12,589        |         |         |               |   |        |                   |   |        |               |   |       |       |                  |       |     |                  |       |     |                      |       |       |                       |       |    |                      |       |    |                      |       |    |                  |       |          |                       |       |   |  |        |  |
| 今出(満願寺川)  | 工事延長L= 64.0m ブロック積工                     | 11,584        |         |         |               |   |        |                   |   |        |               |   |       |       |                  |       |     |                  |       |     |                      |       |       |                       |       |    |                      |       |    |                      |       |    |                  |       |          |                       |       |   |  |        |  |
| 豊田  | 工事延長L= 15.0m 水路工                        | 1,949         |         |         |               |   |        |                   |   |        |               |   |       |       |                  |       |     |                  |       |     |                      |       |       |                       |       |    |                      |       |    |                      |       |    |                  |       |          |                       |       |   |  |        |  |
| 今住  | 工事延長L= 22.2m 水路工                        | 2,200         |         |         |               |   |        |                   |   |        |               |   |       |       |                  |       |     |                  |       |     |                      |       |       |                       |       |    |                      |       |    |                      |       |    |                  |       |          |                       |       |   |  |        |  |
| 鳥井戸   | 工事延長L= 87.2m 水路工                        | 4,453         |         |         |               |   |        |                   |   |        |               |   |       |       |                  |       |     |                  |       |     |                      |       |       |                       |       |    |                      |       |    |                      |       |    |                  |       |          |                       |       |   |  |        |  |
| 南十三   | 工事延長L= 44.9m 水路工・側溝工                    | 3,820         |         |         |               |   |        |                   |   |        |               |   |       |       |                  |       |     |                  |       |     |                      |       |       |                       |       |    |                      |       |    |                      |       |    |                  |       |          |                       |       |   |  |        |  |
| 蛇穴・玉手   | 工事延長L= 107.9m 水路工・床張工                   | 2,156         |         |         |               |   |        |                   |   |        |               |   |       |       |                  |       |     |                  |       |     |                      |       |       |                       |       |    |                      |       |    |                      |       |    |                  |       |          |                       |       |   |  |        |  |
| 三室  | 工事延長L= 72.4m 水路工・擁壁工                    | 2,756         |         |         |               |   |        |                   |   |        |               |   |       |       |                  |       |     |                  |       |     |                      |       |       |                       |       |    |                      |       |    |                      |       |    |                  |       |          |                       |       |   |  |        |  |
| 朝妻  | 工事延長L= 143.9m 水路工・樹工                    | 6,736         |         |         |               |   |        |                   |   |        |               |   |       |       |                  |       |     |                  |       |     |                      |       |       |                       |       |    |                      |       |    |                      |       |    |                  |       |          |                       |       |   |  |        |  |
| 多田  | 工事延長L= 57.0m 床張工                        | 1,315         |         |         |               |   |        |                   |   |        |               |   |       |       |                  |       |     |                  |       |     |                      |       |       |                       |       |    |                      |       |    |                      |       |    |                  |       |          |                       |       |   |  |        |  |
| 豊年橋通り・柳原  | 工事延長L= 215.4m 水路工・床張工                   | 6,901         |         |         |               |   |        |                   |   |        |               |   |       |       |                  |       |     |                  |       |     |                      |       |       |                       |       |    |                      |       |    |                      |       |    |                  |       |          |                       |       |   |  |        |  |
| 計   |   | 56,459        |         |         |               |   |        |                   |   |        |               |   |       |       |                  |       |     |                  |       |     |                      |       |       |                       |       |    |                      |       |    |                      |       |    |                  |       |          |                       |       |   |  |        |  |

| 区 分   |                      | 決算額(千円)        |        |       |         |
|---|----------------------|----------------|--------|-------|---------|
| (2)水路浚渫工事   |                      | 6,268千円        |        |       |         |
| 施 工 箇 所   | 工 事 内 容              | 工事費(千円)        |        |       |         |
| 檜原(鎌田川)   | 工事延長L=411.4m 除草工・浚渫工 | 2,387          |        |       |         |
| 森脇(観音谷川)  | 工事延長L=291.0m 除草工・浚渫工 | 2,631          |        |       |         |
| 森脇(観音谷川上流)  | 工事延長L=104.0m 浚渫工(人力) | 1,250          |        |       |         |
| 計   |                      | 6,268          |        |       |         |
| <b>&lt;4 都市計画費&gt;</b>  |                      | <b>492,000</b> |        |       |         |
| 【1 都市計画総務費】   |                      | 38,122         |        |       |         |
| 1. 都市計画総務費  |                      | 13,611千円       |        |       |         |
| (1)都市計画図及びデータ修正業務委託   |                      | 1,058千円        |        |       |         |
| 都市計画支援システムにおける特定生産緑地及び公園区域データ作成の委託を行った。                                 |                      |                |        |       |         |
| (2)立地適正化計画策定委託  |                      | 8,679千円        |        |       |         |
| JR・近鉄御所駅を中心とした中心市街地地区の整備を進めていくため、3ヶ年(令和3年度～令和5年度)の内、2年目にあたる計画策定の委託を行った。 |                      |                |        |       |         |
| (3)都市計画変更等支援業務委託  |                      | 3,082千円        |        |       |         |
| 対象区域の現状把握及び課題の整理を行い、都市計画変更等支援業務の委託を行った。                                 |                      |                |        |       |         |
| 2. 都市計画総務費<繰越分>   |                      | 8,789千円        |        |       |         |
| (1)都市計画変更等支援業務委託  |                      | 7,597千円        |        |       |         |
| (2)大規模盛土造成地第二次スクリーニング計画策定委託   |                      | 1,192千円        |        |       |         |
| 大規模盛土造成地における第二次スクリーニング計画策定の委託を行った。                                      |                      |                |        |       |         |
| 【2 都市下水道費】  |                      | 289,973        |        |       |         |
| 1. 下水道事業繰出金   |                      | 289,973千円      |        |       |         |
| (1)下水道事業会計出資  |                      | 24,637千円       |        |       |         |
| 下水道事業の法適化に伴い、繰出対象経費である元金の一部を出資金として繰り出した。                                |                      |                |        |       |         |
| (2)下水道事業会計繰出  |                      | 265,336千円      |        |       |         |
| 下水道事業において、公費負担とすべき経費及び使用料収入を充ててもなお不足する経費を繰り出した。                         |                      |                |        |       |         |
| 【3 都市施設管理費】   |                      | 146,478        |        |       |         |
| 1. 都市施設管理費  |                      | 92,208千円       |        |       |         |
| (1)公園改修工事   |                      | 40,171千円       |        |       |         |
| 葛城公園改修  |                      |                |        |       |         |
| 葛城ハイツ児童公園改修、人権ふるさと公園改修 等  |                      |                |        |       |         |
| 2. 都市施設管理費<繰越分>   |                      | 20,282千円       |        |       |         |
| (1)測量設計委託   |                      | 5,786千円        |        |       |         |
| 施 工 箇 所   | 内 容                  | 委託費(千円)        |        |       |         |
| (仮称)掖上公園  | 実施設計業務               | 5,786          |        |       |         |
| (2)公園改修工事   |                      | 14,496千円       |        |       |         |
| 施 工 箇 所   | 内 容                  | 工事費(千円)        |        |       |         |
| 葛城公園  | 噴水池改修                | 14,496         |        |       |         |
| 3. 翌年度繰越事業  |                      | (単位:千円)        |        |       |         |
| 事 業 名   | 事 業 費                | 財 源 内 訳        |        |       |         |
|   |                      | 国 県 支 出 金      | 地 方 債  | そ の 他 | 一 般 財 源 |
| 公園改修事業  | 47,000               | 2,764          | 44,200 |       | 36      |
| 【4 都市施設整備費】   |                      | 17,427         |        |       |         |

| 区   | 分        | 決算額(千円)           |
|---|----------|-------------------|
| 1. 出屋敷周遊公園整備事業費   | 17,427千円 |                   |
| (1)土地購入   | 6,388千円  |                   |
| 御所IC周辺産業集積地事業の用地買収を実施。  |          |                   |
| 場 所   | 内 容      | 土 地 購 入 費 ( 千 円 ) |
| 北十三   | 2筆       | 6,388             |
| (2)移転補償   | 11,034千円 |                   |
| 御所IC周辺産業集積地事業の移転補償を実施。  |          |                   |
| 場 所   | 内 容      | 移 転 補 償 ( 千 円 )   |
| 北十三   | 2件       | 11,034            |
| <b>&lt;5 住宅費 &gt;</b>   |          | <b>307,053</b>    |
| <b>【 1 住宅管理費 】</b>  |          | <b>93,150</b>     |
| 1. 住宅費  | 2,333千円  |                   |
| (1)住宅耐震診断委託   | 250千円    |                   |
| 件数: 5件  |          |                   |
| (2)住宅耐震改修補助   | 1,000千円  |                   |
| 件数: 1件  |          |                   |
| (3)危険ブロック塀撤去補助  | 748千円    |                   |
| 件数: 11件   |          |                   |
| 2. 住宅家賃徴収対策事業費  | 2,030千円  |                   |
| (1)訴訟等強制執行委託  | 1,900千円  |                   |
| 滞納となっている公営住宅家賃等について、専門的な知識を有する弁護士にその回収業務及び退去指導等を委託することにより、滞納家賃等の整理を推進し収納率の向上を図った。 |          |                   |
| 3. 新婚世帯家賃補助事業費  | 4,510千円  |                   |
| 定住促進等のため、市内民間賃貸住宅に住む新婚世帯に対し、家賃負担を軽減する補助金を交付した。                                    |          |                   |
| 件数: 45件(内 新規7件)   |          |                   |
| 4. 定住促進事業費  | 13,500千円 |                   |
| (1)住宅取得補助   | 12,000千円 |                   |
| 若年層の定住促進のため、市内の住宅を取得した若年層の夫婦を主とする世帯に対して、補助金を交付した。                                 |          |                   |
| 件数: 24件   |          |                   |
| (2)多世代同居補助  | 1,500千円  |                   |
| 定住促進等のため、多世代同居を目的としてリフォーム工事を実施した者に対して、補助金を交付した。                                   |          |                   |
| 件数: 3件  |          |                   |
| <b>【 2 住宅維持補修費 】</b>  |          | <b>206,387</b>    |
| 1. 市営住宅維持補修費  | 83,365千円 |                   |
| (1)防草シート敷設工事  | 5,012千円  |                   |
| 除却した市営住宅跡地(今出団地・北方団地・古瀬団地)に雑草が繁殖しないよう防草シートの敷設工事を実施した。                             |          |                   |
| (2)外壁改修工事   | 65,646千円 |                   |
| 市営住宅サン緑町Ⅰについて、外壁等劣化部分の改修工事を行った。   |          |                   |
| 2. 改良住宅維持補修費  | 28,946千円 |                   |
| (1)改良住宅集会所改修設計委託及び改修工事  | 13,127千円 |                   |

| 区 分  | 決算額(千円)          |         |       |        |         |           |           |       |       |       |       |       |       |       |       |   |    |   |   |    |       |       |   |   |   |    |    |        |    |     |     |    |     |     |    |       |       |       |     |       |       |      |     |     |     |     |     |     |      |    |    |    |    |    |    |      |    |   |    |    |   |    |      |    |    |    |    |    |    |    |   |   |   |   |   |   |     |     |     |     |     |     |     |   |       |       |       |       |       |       |  |
|--|------------------|---------|-------|--------|---------|-----------|-----------|-------|-------|-------|-------|-------|-------|-------|-------|---|----|---|---|----|-------|-------|---|---|---|----|----|--------|----|-----|-----|----|-----|-----|----|-------|-------|-------|-----|-------|-------|------|-----|-----|-----|-----|-----|-----|------|----|----|----|----|----|----|------|----|---|----|----|---|----|------|----|----|----|----|----|----|----|---|---|---|---|---|---|-----|-----|-----|-----|-----|-----|-----|---|-------|-------|-------|-------|-------|-------|--|
| 公共施設のバリアフリー化を推進するため、改良住宅集会所のバリアフリー改修設計及び改修工事を実施した。<br>3. 公営住宅空家対策費 <span style="float: right;">51,492千円</span><br>市営住宅等の空家に対して入居者募集をするため修繕した。<br>市営住宅 5戸 改良住宅 12戸<br>4. 公営住宅空家再生事業費 <span style="float: right;">42,584千円</span><br>市営住宅今出団地・北方団地・古瀬団地の除却工事を行った。  |                  |         |       |        |         |           |           |       |       |       |       |       |       |       |       |   |    |   |   |    |       |       |   |   |   |    |    |        |    |     |     |    |     |     |    |       |       |       |     |       |       |      |     |     |     |     |     |     |      |    |    |    |    |    |    |      |    |   |    |    |   |    |      |    |    |    |    |    |    |    |   |   |   |   |   |   |     |     |     |     |     |     |     |   |       |       |       |       |       |       |  |
| <b>【3 空家等対策推進費】</b> <span style="float: right;">7,516</span>   |                  |         |       |        |         |           |           |       |       |       |       |       |       |       |       |   |    |   |   |    |       |       |   |   |   |    |    |        |    |     |     |    |     |     |    |       |       |       |     |       |       |      |     |     |     |     |     |     |      |    |    |    |    |    |    |      |    |   |    |    |   |    |      |    |    |    |    |    |    |    |   |   |   |   |   |   |     |     |     |     |     |     |     |   |       |       |       |       |       |       |  |
| 1. 空家等対策推進費 <span style="float: right;">7,516千円</span><br>(1)危険空家等解体工事補助 <span style="float: right;">7,000千円</span><br>老朽化した危険空家の解体を促進するため、危険空家の解体工事を実施した者に対して、補助金を交付した。<br>件数：14件   |                  |         |       |        |         |           |           |       |       |       |       |       |       |       |       |   |    |   |   |    |       |       |   |   |   |    |    |        |    |     |     |    |     |     |    |       |       |       |     |       |       |      |     |     |     |     |     |     |      |    |    |    |    |    |    |      |    |   |    |    |   |    |      |    |    |    |    |    |    |    |   |   |   |   |   |   |     |     |     |     |     |     |     |   |       |       |       |       |       |       |  |
| <div style="border: 1px solid black; padding: 2px; display: inline-block;"><b>8 消 防 費</b></div>  | <b>1,196,490</b> |         |       |        |         |           |           |       |       |       |       |       |       |       |       |   |    |   |   |    |       |       |   |   |   |    |    |        |    |     |     |    |     |     |    |       |       |       |     |       |       |      |     |     |     |     |     |     |      |    |    |    |    |    |    |      |    |   |    |    |   |    |      |    |    |    |    |    |    |    |   |   |   |   |   |   |     |     |     |     |     |     |     |   |       |       |       |       |       |       |  |
| <b>&lt;1 消防費&gt;</b>   | <b>1,196,490</b> |         |       |        |         |           |           |       |       |       |       |       |       |       |       |   |    |   |   |    |       |       |   |   |   |    |    |        |    |     |     |    |     |     |    |       |       |       |     |       |       |      |     |     |     |     |     |     |      |    |    |    |    |    |    |      |    |   |    |    |   |    |      |    |    |    |    |    |    |    |   |   |   |   |   |   |     |     |     |     |     |     |     |   |       |       |       |       |       |       |  |
| <b>【1 広域消防費】</b>   | <b>394,176</b>   |         |       |        |         |           |           |       |       |       |       |       |       |       |       |   |    |   |   |    |       |       |   |   |   |    |    |        |    |     |     |    |     |     |    |       |       |       |     |       |       |      |     |     |     |     |     |     |      |    |    |    |    |    |    |      |    |   |    |    |   |    |      |    |    |    |    |    |    |    |   |   |   |   |   |   |     |     |     |     |     |     |     |   |       |       |       |       |       |       |  |
| 1. 広域消防費 <span style="float: right;">394,176千円</span><br>(1)奈良県広域消防組合負担 <span style="float: right;">392,492千円</span><br>近年の災害は、社会情勢の変化に伴い複雑化、大規模化しており、それに対応すべく、人的整備をはじめ資機材の充実を図るべく御所市においても応分の負担を行った。<br>救急業務状況は次のとおり。  |                  |         |       |        |         |           |           |       |       |       |       |       |       |       |       |   |    |   |   |    |       |       |   |   |   |    |    |        |    |     |     |    |     |     |    |       |       |       |     |       |       |      |     |     |     |     |     |     |      |    |    |    |    |    |    |      |    |   |    |    |   |    |      |    |    |    |    |    |    |    |   |   |   |   |   |   |     |     |     |     |     |     |     |   |       |       |       |       |       |       |  |
| <table border="1" style="width: 100%; border-collapse: collapse; text-align: center;"> <thead> <tr> <th rowspan="2">事故種別</th> <th colspan="3">出動件数(件)</th> <th colspan="3">搬送人員(人)</th> </tr> <tr> <th>令和2年中</th> <th>令和3年中</th> <th>令和4年中</th> <th>令和2年中</th> <th>令和3年中</th> <th>令和4年中</th> </tr> </thead> <tbody> <tr> <td>火災</td> <td>14</td> <td>6</td> <td>20</td> <td>1</td> <td>1</td> <td>3</td> </tr> <tr> <td>水難事故</td> <td>0</td> <td>0</td> <td>0</td> <td>0</td> <td>0</td> <td>0</td> </tr> <tr> <td>交通事故</td> <td>98</td> <td>124</td> <td>128</td> <td>91</td> <td>119</td> <td>109</td> </tr> <tr> <td>急病</td> <td>1,055</td> <td>1,130</td> <td>1,402</td> <td>970</td> <td>1,024</td> <td>1,231</td> </tr> <tr> <td>一般負傷</td> <td>278</td> <td>284</td> <td>332</td> <td>273</td> <td>267</td> <td>304</td> </tr> <tr> <td>労働災害</td> <td>23</td> <td>20</td> <td>23</td> <td>23</td> <td>19</td> <td>22</td> </tr> <tr> <td>運動競技</td> <td>11</td> <td>5</td> <td>11</td> <td>11</td> <td>5</td> <td>11</td> </tr> <tr> <td>自損行為</td> <td>13</td> <td>31</td> <td>20</td> <td>12</td> <td>19</td> <td>13</td> </tr> <tr> <td>加害</td> <td>3</td> <td>1</td> <td>6</td> <td>3</td> <td>1</td> <td>5</td> </tr> <tr> <td>その他</td> <td>211</td> <td>259</td> <td>277</td> <td>176</td> <td>196</td> <td>212</td> </tr> <tr> <td>計</td> <td>1,706</td> <td>1,860</td> <td>2,219</td> <td>1,560</td> <td>1,651</td> <td>1,910</td> </tr> </tbody> </table> | 事故種別             | 出動件数(件) |       |        | 搬送人員(人) |           |           | 令和2年中 | 令和3年中 | 令和4年中 | 令和2年中 | 令和3年中 | 令和4年中 | 火災    | 14    | 6 | 20 | 1 | 1 | 3  | 水難事故  | 0     | 0 | 0 | 0 | 0  | 0  | 交通事故   | 98 | 124 | 128 | 91 | 119 | 109 | 急病 | 1,055 | 1,130 | 1,402 | 970 | 1,024 | 1,231 | 一般負傷 | 278 | 284 | 332 | 273 | 267 | 304 | 労働災害 | 23 | 20 | 23 | 23 | 19 | 22 | 運動競技 | 11 | 5 | 11 | 11 | 5 | 11 | 自損行為 | 13 | 31 | 20 | 12 | 19 | 13 | 加害 | 3 | 1 | 6 | 3 | 1 | 5 | その他 | 211 | 259 | 277 | 176 | 196 | 212 | 計 | 1,706 | 1,860 | 2,219 | 1,560 | 1,651 | 1,910 |  |
| 事故種別   |                  | 出動件数(件) |       |        | 搬送人員(人) |           |           |       |       |       |       |       |       |       |       |   |    |   |   |    |       |       |   |   |   |    |    |        |    |     |     |    |     |     |    |       |       |       |     |       |       |      |     |     |     |     |     |     |      |    |    |    |    |    |    |      |    |   |    |    |   |    |      |    |    |    |    |    |    |    |   |   |   |   |   |   |     |     |     |     |     |     |     |   |       |       |       |       |       |       |  |
|  | 令和2年中            | 令和3年中   | 令和4年中 | 令和2年中  | 令和3年中   | 令和4年中     |           |       |       |       |       |       |       |       |       |   |    |   |   |    |       |       |   |   |   |    |    |        |    |     |     |    |     |     |    |       |       |       |     |       |       |      |     |     |     |     |     |     |      |    |    |    |    |    |    |      |    |   |    |    |   |    |      |    |    |    |    |    |    |    |   |   |   |   |   |   |     |     |     |     |     |     |     |   |       |       |       |       |       |       |  |
| 火災   | 14               | 6       | 20    | 1      | 1       | 3         |           |       |       |       |       |       |       |       |       |   |    |   |   |    |       |       |   |   |   |    |    |        |    |     |     |    |     |     |    |       |       |       |     |       |       |      |     |     |     |     |     |     |      |    |    |    |    |    |    |      |    |   |    |    |   |    |      |    |    |    |    |    |    |    |   |   |   |   |   |   |     |     |     |     |     |     |     |   |       |       |       |       |       |       |  |
| 水難事故   | 0                | 0       | 0     | 0      | 0       | 0         |           |       |       |       |       |       |       |       |       |   |    |   |   |    |       |       |   |   |   |    |    |        |    |     |     |    |     |     |    |       |       |       |     |       |       |      |     |     |     |     |     |     |      |    |    |    |    |    |    |      |    |   |    |    |   |    |      |    |    |    |    |    |    |    |   |   |   |   |   |   |     |     |     |     |     |     |     |   |       |       |       |       |       |       |  |
| 交通事故   | 98               | 124     | 128   | 91     | 119     | 109       |           |       |       |       |       |       |       |       |       |   |    |   |   |    |       |       |   |   |   |    |    |        |    |     |     |    |     |     |    |       |       |       |     |       |       |      |     |     |     |     |     |     |      |    |    |    |    |    |    |      |    |   |    |    |   |    |      |    |    |    |    |    |    |    |   |   |   |   |   |   |     |     |     |     |     |     |     |   |       |       |       |       |       |       |  |
| 急病   | 1,055            | 1,130   | 1,402 | 970    | 1,024   | 1,231     |           |       |       |       |       |       |       |       |       |   |    |   |   |    |       |       |   |   |   |    |    |        |    |     |     |    |     |     |    |       |       |       |     |       |       |      |     |     |     |     |     |     |      |    |    |    |    |    |    |      |    |   |    |    |   |    |      |    |    |    |    |    |    |    |   |   |   |   |   |   |     |     |     |     |     |     |     |   |       |       |       |       |       |       |  |
| 一般負傷   | 278              | 284     | 332   | 273    | 267     | 304       |           |       |       |       |       |       |       |       |       |   |    |   |   |    |       |       |   |   |   |    |    |        |    |     |     |    |     |     |    |       |       |       |     |       |       |      |     |     |     |     |     |     |      |    |    |    |    |    |    |      |    |   |    |    |   |    |      |    |    |    |    |    |    |    |   |   |   |   |   |   |     |     |     |     |     |     |     |   |       |       |       |       |       |       |  |
| 労働災害   | 23               | 20      | 23    | 23     | 19      | 22        |           |       |       |       |       |       |       |       |       |   |    |   |   |    |       |       |   |   |   |    |    |        |    |     |     |    |     |     |    |       |       |       |     |       |       |      |     |     |     |     |     |     |      |    |    |    |    |    |    |      |    |   |    |    |   |    |      |    |    |    |    |    |    |    |   |   |   |   |   |   |     |     |     |     |     |     |     |   |       |       |       |       |       |       |  |
| 運動競技   | 11               | 5       | 11    | 11     | 5       | 11        |           |       |       |       |       |       |       |       |       |   |    |   |   |    |       |       |   |   |   |    |    |        |    |     |     |    |     |     |    |       |       |       |     |       |       |      |     |     |     |     |     |     |      |    |    |    |    |    |    |      |    |   |    |    |   |    |      |    |    |    |    |    |    |    |   |   |   |   |   |   |     |     |     |     |     |     |     |   |       |       |       |       |       |       |  |
| 自損行為   | 13               | 31      | 20    | 12     | 19      | 13        |           |       |       |       |       |       |       |       |       |   |    |   |   |    |       |       |   |   |   |    |    |        |    |     |     |    |     |     |    |       |       |       |     |       |       |      |     |     |     |     |     |     |      |    |    |    |    |    |    |      |    |   |    |    |   |    |      |    |    |    |    |    |    |    |   |   |   |   |   |   |     |     |     |     |     |     |     |   |       |       |       |       |       |       |  |
| 加害   | 3                | 1       | 6     | 3      | 1       | 5         |           |       |       |       |       |       |       |       |       |   |    |   |   |    |       |       |   |   |   |    |    |        |    |     |     |    |     |     |    |       |       |       |     |       |       |      |     |     |     |     |     |     |      |    |    |    |    |    |    |      |    |   |    |    |   |    |      |    |    |    |    |    |    |    |   |   |   |   |   |   |     |     |     |     |     |     |     |   |       |       |       |       |       |       |  |
| その他  | 211              | 259     | 277   | 176    | 196     | 212       |           |       |       |       |       |       |       |       |       |   |    |   |   |    |       |       |   |   |   |    |    |        |    |     |     |    |     |     |    |       |       |       |     |       |       |      |     |     |     |     |     |     |      |    |    |    |    |    |    |      |    |   |    |    |   |    |      |    |    |    |    |    |    |    |   |   |   |   |   |   |     |     |     |     |     |     |     |   |       |       |       |       |       |       |  |
| 計  | 1,706            | 1,860   | 2,219 | 1,560  | 1,651   | 1,910     |           |       |       |       |       |       |       |       |       |   |    |   |   |    |       |       |   |   |   |    |    |        |    |     |     |    |     |     |    |       |       |       |     |       |       |      |     |     |     |     |     |     |      |    |    |    |    |    |    |      |    |   |    |    |   |    |      |    |    |    |    |    |    |    |   |   |   |   |   |   |     |     |     |     |     |     |     |   |       |       |       |       |       |       |  |
| 火災発生状況は次のとおり。  |                  |         |       |        |         |           |           |       |       |       |       |       |       |       |       |   |    |   |   |    |       |       |   |   |   |    |    |        |    |     |     |    |     |     |    |       |       |       |     |       |       |      |     |     |     |     |     |     |      |    |    |    |    |    |    |      |    |   |    |    |   |    |      |    |    |    |    |    |    |    |   |   |   |   |   |   |     |     |     |     |     |     |     |   |       |       |       |       |       |       |  |
| <table border="1" style="width: 100%; border-collapse: collapse; text-align: center;"> <thead> <tr> <th></th> <th>建物(件)</th> <th>林野(件)</th> <th>車両(件)</th> <th>その他(件)</th> <th>計(件)</th> <th>損害見積額(千円)</th> </tr> </thead> <tbody> <tr> <td>令和2年中</td> <td>5</td> <td>0</td> <td>3</td> <td>13</td> <td>21</td> <td>1,849</td> </tr> <tr> <td>令和3年中</td> <td>4</td> <td>0</td> <td>1</td> <td>8</td> <td>13</td> <td>7,020</td> </tr> <tr> <td>令和4年中</td> <td>5</td> <td>1</td> <td>2</td> <td>12</td> <td>20</td> <td>17,030</td> </tr> </tbody> </table>   |                  | 建物(件)   | 林野(件) | 車両(件)  | その他(件)  | 計(件)      | 損害見積額(千円) | 令和2年中 | 5     | 0     | 3     | 13    | 21    | 1,849 | 令和3年中 | 4 | 0  | 1 | 8 | 13 | 7,020 | 令和4年中 | 5 | 1 | 2 | 12 | 20 | 17,030 |    |     |     |    |     |     |    |       |       |       |     |       |       |      |     |     |     |     |     |     |      |    |    |    |    |    |    |      |    |   |    |    |   |    |      |    |    |    |    |    |    |    |   |   |   |   |   |   |     |     |     |     |     |     |     |   |       |       |       |       |       |       |  |
|  | 建物(件)            | 林野(件)   | 車両(件) | その他(件) | 計(件)    | 損害見積額(千円) |           |       |       |       |       |       |       |       |       |   |    |   |   |    |       |       |   |   |   |    |    |        |    |     |     |    |     |     |    |       |       |       |     |       |       |      |     |     |     |     |     |     |      |    |    |    |    |    |    |      |    |   |    |    |   |    |      |    |    |    |    |    |    |    |   |   |   |   |   |   |     |     |     |     |     |     |     |   |       |       |       |       |       |       |  |
| 令和2年中  | 5                | 0       | 3     | 13     | 21      | 1,849     |           |       |       |       |       |       |       |       |       |   |    |   |   |    |       |       |   |   |   |    |    |        |    |     |     |    |     |     |    |       |       |       |     |       |       |      |     |     |     |     |     |     |      |    |    |    |    |    |    |      |    |   |    |    |   |    |      |    |    |    |    |    |    |    |   |   |   |   |   |   |     |     |     |     |     |     |     |   |       |       |       |       |       |       |  |
| 令和3年中  | 4                | 0       | 1     | 8      | 13      | 7,020     |           |       |       |       |       |       |       |       |       |   |    |   |   |    |       |       |   |   |   |    |    |        |    |     |     |    |     |     |    |       |       |       |     |       |       |      |     |     |     |     |     |     |      |    |    |    |    |    |    |      |    |   |    |    |   |    |      |    |    |    |    |    |    |    |   |   |   |   |   |   |     |     |     |     |     |     |     |   |       |       |       |       |       |       |  |
| 令和4年中  | 5                | 1       | 2     | 12     | 20      | 17,030    |           |       |       |       |       |       |       |       |       |   |    |   |   |    |       |       |   |   |   |    |    |        |    |     |     |    |     |     |    |       |       |       |     |       |       |      |     |     |     |     |     |     |      |    |    |    |    |    |    |      |    |   |    |    |   |    |      |    |    |    |    |    |    |    |   |   |   |   |   |   |     |     |     |     |     |     |     |   |       |       |       |       |       |       |  |
| <b>【2 消防費】</b>   | <b>42,254</b>    |         |       |        |         |           |           |       |       |       |       |       |       |       |       |   |    |   |   |    |       |       |   |   |   |    |    |        |    |     |     |    |     |     |    |       |       |       |     |       |       |      |     |     |     |     |     |     |      |    |    |    |    |    |    |      |    |   |    |    |   |    |      |    |    |    |    |    |    |    |   |   |   |   |   |   |     |     |     |     |     |     |     |   |       |       |       |       |       |       |  |
| 1. 消防費 <span style="float: right;">2,370千円</span><br>2. 消防団費 <span style="float: right;">38,495千円</span><br>市民の生命・身体・財産を災害等から守るため、消火活動及び市内巡視、防火防災等の啓発活動を行った。   |                  |         |       |        |         |           |           |       |       |       |       |       |       |       |       |   |    |   |   |    |       |       |   |   |   |    |    |        |    |     |     |    |     |     |    |       |       |       |     |       |       |      |     |     |     |     |     |     |      |    |    |    |    |    |    |      |    |   |    |    |   |    |      |    |    |    |    |    |    |    |   |   |   |   |   |   |     |     |     |     |     |     |     |   |       |       |       |       |       |       |  |

| 区 分  |        | 決算額(千円)   |       |       |         |
|--|--------|-----------|-------|-------|---------|
| (1)被服調製<br>全団員に対してアポロキャップの調製を行った。  |        | 2,783千円   |       |       |         |
| 3. 翌年度繰越事業 (単位:千円)   |        |           |       |       |         |
| 事業名  | 事業費    | 財 源 内 訳   |       |       |         |
|  |        | 国 県 支 出 金 | 地 方 債 | そ の 他 | 一 般 財 源 |
| 消防団広報車購入事業   | 2,536  |           |       | 2,490 | 46      |
| 【3 消防施設費】  |        | 25,627    |       |       |         |
| 1. 消防施設費   |        | 25,627千円  |       |       |         |
| (1)消火栓整備委託<br>維持修繕箇所: 北十三・東辻・柏原・本町・東寺田   |        | 5,425千円   |       |       |         |
| (2)防火水槽新設工事<br>防火水槽新設箇所: 代官町・南郷  |        | 20,202千円  |       |       |         |
| 2. 翌年度繰越事業 (単位:千円)   |        |           |       |       |         |
| 事業名  | 事業費    | 財 源 内 訳   |       |       |         |
|  |        | 国 県 支 出 金 | 地 方 債 | そ の 他 | 一 般 財 源 |
| 防火水槽新設事業   | 11,941 | 2,743     | 9,100 |       | 98      |
| 【4 災害対策費】  |        | 734,433   |       |       |         |
| 1. 災害対策費   |        | 20,393千円  |       |       |         |
| (1)防災行政無線調査業務委託<br>防災行政無線(同報系)の整備に向け、課題の抽出やシステムの比較検討、各種調査、概算事業費の算出、システムの基本設計等の業務を委託した。 |        | 5,302千円   |       |       |         |
| (2)避難所誘導灯設置工事<br>避難所の位置を示すための照明灯を5ヶ所設置した。<br>設置箇所: 人権センター・秋津幼稚園・葛公民館・クリーンセンター・防災センター   |        | 8,470千円   |       |       |         |
| (3)災害用備蓄備品<br>保管していた備蓄食料品の賞味期限切れに伴い、アルファ化米、パン、ビスケット、液体ミルク等の備蓄食料品を購入した。                 |        | 1,966千円   |       |       |         |
| 2. 災害通信対策費   |        | 2,371千円   |       |       |         |
| (1)無線設備点検委託<br>移動系防災無線の指令卓及び中継装置の保守点検を行った。   |        | 880千円     |       |       |         |
| (2)県防災行政通信ネットワーク運営協議会負担<br>災害の未然防止、被害の拡大防止及び災害の復旧等の事務等に活用するための負担金を支出した。                |        | 294千円     |       |       |         |
| (3)防災無線電波使用負担  |        | 917千円     |       |       |         |
| 3. 防災センター費   |        | 1,129千円   |       |       |         |
| 市民の防災に関する知識の向上及び防災意識の高揚を図るとともに、災害発生時の応急活動の拠点として運営を行った。                                 |        |           |       |       |         |
| 4. (仮称)防災市民センター建設事業費   |        | 710,432千円 |       |       |         |
| 市民に安全安心な行政サービスの提供と市民生活の向上を図ることを目的とし、旧御所市民会館・中央公民館跡地に、地域の防災拠点となる(仮称)防災市民センターを建設する。      |        |           |       |       |         |
| (1)測量委託<br>(仮称)防災市民センターの駐車場を拡張するため、用地の測量を行った。  |        | 4,103千円   |       |       |         |



| 区 分  |         | 財 源 内 訳   |         |     |       | 決算額(千円)          |
|--|---------|-----------|---------|-----|-------|------------------|
| (2)事業管理支援業務委託<br>(仮称)防災市民センター建設事業に伴う設計・施工のモニタリング支援業務の委託を行った。 |         | 13,551千円  |         |     |       |                  |
| (3)防災市民センター建設工事<br>設計施工一括発注方式により、(仮称)防災市民センター建設事業を行った。       |         | 692,700千円 |         |     |       |                  |
| 5. 感染症対策費  |         | 108千円     |         |     |       |                  |
| 6. 翌年度繰越事業 (単位:千円)   |         |           |         |     |       |                  |
| 事業名  | 事業費     | 国県支出金     | 地方債     | その他 | 一般財源  |                  |
| (仮称)防災市民センター建設事業   | 346,373 |           | 342,800 |     | 3,573 |                  |
| <b>9 教 育 費</b>   |         |           |         |     |       | <b>1,392,584</b> |
| <1 教育総務費>  |         |           |         |     |       | <b>136,659</b>   |
| 【1 教育委員会費】   |         |           |         |     |       | 2,855            |
| 1. 教育委員会費  |         | 2,855千円   |         |     |       |                  |
| 委員会の開催状況   |         |           |         |     |       |                  |
| 区 分  | 開催回数(回) | 付議件数(件)   |         |     |       |                  |
| 定例委員会  | 12      | 15        |         |     |       |                  |
| 【2 事務局費】   |         |           |         |     |       | 133,804          |
| 1. 事務局費  |         | 4,278千円   |         |     |       |                  |
| 2. 教育相談事業費   |         | 27,968千円  |         |     |       |                  |
| 青少年に関する電話及び面談による相談業務やスクールカウンセラー、<br>スクールソーシャルワーカー等の派遣を実施した。  |         |           |         |     |       |                  |
| 3. 感染症対策費  |         | 3,707千円   |         |     |       |                  |
| (1)感染症対策備品購入   |         | 1,510千円   |         |     |       |                  |
| 抗原検査キット: 100個 消毒液: 375L 石けん液: 150L 等                         |         |           |         |     |       |                  |
| (2)学校給食費補助   |         | 2,197千円   |         |     |       |                  |
| <2 小学校費>   |         |           |         |     |       | <b>409,369</b>   |
| 【1 学校管理費】  |         |           |         |     |       | 363,353          |
| 1. 学校管理費   |         | 87,641千円  |         |     |       |                  |
| 2. 学校施設費   |         | 98,355千円  |         |     |       |                  |
| 小学校の状況(令和4年5月1日現在)   |         |           |         |     |       |                  |
| 学 校 名  | 学級数(学級) | 児童数(人)    |         |     |       |                  |
| 御所小学校  | 15      | 271       |         |     |       |                  |
| 掖上小学校  | 7       | 89        |         |     |       |                  |
| 秋津小学校  | 9       | 74        |         |     |       |                  |
| 葛小学校   | 8       | 42        |         |     |       |                  |
| 葛城小学校  | 8       | 59        |         |     |       |                  |
| 名柄小学校  | 7       | 48        |         |     |       |                  |
| 大正小学校  | 9       | 163       |         |     |       |                  |
| 合 計  | 63      | 746       |         |     |       |                  |

| 区  |                                  | 分         |       | 決算額(千円)       |
|--|----------------------------------|-----------|-------|---------------|
| (1)学校別修繕費の状況 (単位:千円)   |                                  |           |       |               |
| 学校名  | 修繕費                              | 学校名       | 修繕費   |               |
| 御所小学校  | 5,085                            | 葛城小学校     | 1,090 |               |
| 掖上小学校  | 2,027                            | 秋津小学校     | 1,708 |               |
| 名柄小学校  | 706                              | 葛小学校      | 1,388 |               |
| 大正小学校  | 4,809                            |           |       |               |
| (2)設計委託  |                                  | 1,430千円   |       |               |
| 葛小学校における屋上の防水改修工事を行うため、設計業務の委託を行った。                                |                                  |           |       |               |
| (3)学校施設改修工事  |                                  | 10,450千円  |       |               |
| 名柄小学校における屋内運動場の照明器具の改修工事を行った。                                      |                                  |           |       |               |
| 3. 感染症対策費  |                                  | 10,719千円  |       |               |
| (1)一般備品購入  |                                  | 10,719千円  |       |               |
| 電子黒板 16台   |                                  |           |       |               |
| 4. 小学校施設大規模改造事業費<繰越分>  |                                  | 164,898千円 |       |               |
| (1)設計監理委託  |                                  | 8,459千円   |       |               |
| 秋津小学校屋内運動場大規模改造工事監理業務  |                                  | 2,915千円   |       |               |
| 御所市立小学校空調設備設置工事監理業務  |                                  | 5,544千円   |       |               |
| (2)学校施設大規模改造工事   |                                  | 156,329千円 |       |               |
| 御所市立小学校空調設備設置工事  |                                  | 69,608千円  |       |               |
| 秋津小学校屋内運動場大規模改造工事  |                                  | 86,721千円  |       |               |
| <b>【2 教育振興費】</b>   |                                  |           |       | <b>40,066</b> |
| 1. 教育振興費   |                                  | 16,271千円  |       |               |
| (1)市教育振興会委託  |                                  | 626千円     |       |               |
| 学校教育の振興を目的として教育活動の内容充実に努めた。  |                                  |           |       |               |
| (2)特色ある学校づくり補助   |                                  | 1,330千円   |       |               |
| 各学校が創意工夫を生かした特色ある教育の展開を図るために、児童の創造性や活力を生かしたさまざまな体験・交流活動などの取組を行った。  |                                  |           |       |               |
| 学校名  | 事業内容                             |           |       |               |
| 御所小学校  | 御所まちの学習・葛城川環境学習・平和学習・町探検学習       |           |       |               |
| 掖上小学校  | 平和学習・勤労生産体験学習・町探検学習・いのちの学習       |           |       |               |
| 秋津小学校  | 農業体験学習・平和学習・森林環境学習・町探検学習・いのちの学習  |           |       |               |
| 葛小学校   | 環境学習・伝統文化学習・平和学習・栽培学習・国際理解学習     |           |       |               |
| 葛城小学校  | 農業体験学習・平和学習・環境学習・伝統文化学習          |           |       |               |
| 名柄小学校  | 栽培学習・平和学習・伝統文化学習・ボランティア学習        |           |       |               |
| 大正小学校  | 栽培学習・環境学習・平和学習・食育学習・町探検学習・国際理解学習 |           |       |               |
| 2. 要及び準要保護児童援助費  |                                  | 7,667千円   |       |               |
| 対象者数: 126人 (要保護: 26人 準要保護: 100人)                                   |                                  |           |       |               |
| 3. 特別支援教育支援事業費   |                                  | 15,888千円  |       |               |
| 小学校における発達障害(学習障害、注意欠陥多動性障害、高機能自閉症等)がある児童に対する教育体制の充実を図るため、支援員を配置した。 |                                  |           |       |               |
| (1)特別支援教育就学奨励  |                                  | 332千円     |       |               |
| 対象者数: 19人  |                                  |           |       |               |
| <b>【3 外国人語学指導事業費】</b>  |                                  |           |       | <b>5,950</b>  |
| 1. 外国人語学指導事業費  |                                  | 5,950千円   |       |               |
| 小学校の英語活動の授業において、教員と外国人英語指導助手との                                     |                                  |           |       |               |

| 区  | 分                               | 決算額(千円)        |
|--|---------------------------------|----------------|
| チームティーチングにより外国語活動の充実を図った。  |                                 |                |
| <b>&lt;3 中学校費 &gt;</b>   |                                 | <b>140,731</b> |
| <b>【1 学校管理費】</b>   |                                 | <b>113,580</b> |
| 1. 学校管理費   | 52,393千円                        |                |
| 2. 学校施設費   | 51,061千円                        |                |
| 中学校の状況(令和4年5月1日現在)   |                                 |                |
| 学 校 名  | 学級数(学級)                         | 生徒数(人)         |
| 御所中学校  | 13                              | 222            |
| 葛中学校   | 4                               | 38             |
| 葛上中学校  | 5                               | 64             |
| 大正中学校  | 5                               | 95             |
| 合 計  | 27                              | 419            |
| (1)学校別修繕費の状況   |                                 |                |
| (単位:千円)  |                                 |                |
| 学 校 名  | 修 繕 費                           |                |
| 御所中学校  | 6,751                           |                |
| 葛中学校   | 119                             |                |
| 葛上中学校  | 4,070                           |                |
| 大正中学校  | 625                             |                |
| (2)学校施設改修工事  | 12,870千円                        |                |
| 御所中学校困障整備工事  |                                 |                |
| 3. 中学校施設大規模改造事業費   | 4,510千円                         |                |
| (1)設計委託  | 4,510千円                         |                |
| 葛上中学校における屋内運動場の改造工事設計を行った。   |                                 |                |
| 4. 感染症対策費  | 4,019千円                         |                |
| (1)一般備品購入  | 4,019千円                         |                |
| 電子黒板 6台  |                                 |                |
| <b>【2 教育振興費】</b>   |                                 | <b>23,879</b>  |
| 1. 教育振興費   | 14,146千円                        |                |
| (1)市教育振興会委託  | 633千円                           |                |
| 学校教育の振興を目的として教育活動の内容充実に努めた。  |                                 |                |
| (2)特色ある学校づくり補助   | 755千円                           |                |
| 各学校が創意工夫を生かした特色ある教育の展開を図るために、生徒の創造性や活力を生かしたさまざまな体験・交流活動などの取組を行った。  |                                 |                |
| 学 校 名  | 事業内容                            |                |
| 御所中学校  | 職場体験学習・ボランティア体験学習・御所の伝統文化・歴史学習  |                |
| 葛中学校   | 職場体験学習・環境学習・ボランティア体験学習・平和学習     |                |
| 葛上中学校  | 職場体験学習・国際理解学習・ボランティア体験学習・自然体験学習 |                |
| 大正中学校  | 職場体験学習・平和学習・人権総合学習・先輩への聞き取り学習   |                |
| (3)各種大会選手派遣費補助   | 280千円                           |                |
| 2. 要及び準要保護生徒援助費  | 6,442千円                         |                |
| 対象者数: 79人(要保護: 22人、準要保護: 57人)                                      |                                 |                |
| 3. 特別支援教育支援事業費   | 3,181千円                         |                |
| 中学校における発達障害(学習障害、注意欠陥多動性障害、高機能自閉症等)がある生徒に対する教育体制の充実を図るため、支援員を配置した。 |                                 |                |

| 区  | 分       | 決算額(千円)        |          |          |      |     |       |     |   |     |   |    |  |  |
|--|---------|----------------|----------|----------|------|-----|-------|-----|---|-----|---|----|--|--|
| (1)特別支援教育就学奨励  | 558千円   |                |          |          |      |     |       |     |   |     |   |    |  |  |
| 対象者数: 14人  |         |                |          |          |      |     |       |     |   |     |   |    |  |  |
| 【3 外国人語学指導事業費】   |         | 3,272          |          |          |      |     |       |     |   |     |   |    |  |  |
| 1. 外国人語学指導事業費  | 3,272千円 |                |          |          |      |     |       |     |   |     |   |    |  |  |
| 中学校の英語科の授業に英語教員と外国人英語指導助手のチームティーチングにより、外国語科教育の充実を図った。  |         |                |          |          |      |     |       |     |   |     |   |    |  |  |
| <b>&lt;4 幼稚園費&gt;</b>  |         | <b>6,142</b>   |          |          |      |     |       |     |   |     |   |    |  |  |
| 【1 幼稚園管理費】   |         | 127            |          |          |      |     |       |     |   |     |   |    |  |  |
| 【2 幼児園管理費】   |         | 5,977          |          |          |      |     |       |     |   |     |   |    |  |  |
| 幼児園の状況(令和4年5月1日現在)   |         |                |          |          |      |     |       |     |   |     |   |    |  |  |
| <table border="1" style="width: 100%; border-collapse: collapse;"> <thead> <tr> <th style="text-align: center;">園名</th> <th style="text-align: center;">学級数(学級)</th> <th style="text-align: center;">園児数(人)</th> </tr> </thead> <tbody> <tr> <td>御所幼稚園</td> <td style="text-align: center;">2</td> <td style="text-align: center;">8</td> </tr> <tr> <td>秋津幼稚園</td> <td style="text-align: center;">2</td> <td style="text-align: center;">3</td> </tr> <tr> <td>合 計</td> <td style="text-align: center;">4</td> <td style="text-align: center;">11</td> </tr> </tbody> </table> | 園名      | 学級数(学級)        | 園児数(人)   | 御所幼稚園    | 2    | 8   | 秋津幼稚園 | 2   | 3 | 合 計 | 4 | 11 |  |  |
| 園名   | 学級数(学級) | 園児数(人)         |          |          |      |     |       |     |   |     |   |    |  |  |
| 御所幼稚園  | 2       | 8              |          |          |      |     |       |     |   |     |   |    |  |  |
| 秋津幼稚園  | 2       | 3              |          |          |      |     |       |     |   |     |   |    |  |  |
| 合 計  | 4       | 11             |          |          |      |     |       |     |   |     |   |    |  |  |
| 【3 教育振興費】  |         | 38             |          |          |      |     |       |     |   |     |   |    |  |  |
| 1. 教育振興費   | 38千円    |                |          |          |      |     |       |     |   |     |   |    |  |  |
| <b>&lt;5 社会教育費&gt;</b>   |         | <b>437,561</b> |          |          |      |     |       |     |   |     |   |    |  |  |
| 【1 社会教育総務費】  |         | 21,844         |          |          |      |     |       |     |   |     |   |    |  |  |
| 1. 教育支援活動費   | 2,163千円 |                |          |          |      |     |       |     |   |     |   |    |  |  |
| 園・学校と地域が連携を図ることにより、幼児・児童・生徒の活動を支援し、地域の教育力向上に努めた。   |         |                |          |          |      |     |       |     |   |     |   |    |  |  |
| 実施園校: 12園校(御所幼・秋津幼・御所小・掖上小・秋津小・葛城小・名柄小・大正小・葛小中・御所中・大正中・葛上中)  |         |                |          |          |      |     |       |     |   |     |   |    |  |  |
| 地域コーディネーター 6人・ボランティア 455人  |         |                |          |          |      |     |       |     |   |     |   |    |  |  |
| 2. 二十歳を祝う会開催費  | 693千円   |                |          |          |      |     |       |     |   |     |   |    |  |  |
| 令和5年1月9日実施 参加者数: 138人 (対象者数: 181人)   |         |                |          |          |      |     |       |     |   |     |   |    |  |  |
| 【2 社会教育振興費】  |         | 2,145          |          |          |      |     |       |     |   |     |   |    |  |  |
| 国際化・高齢化・高度情報化が進展する中で、社会や地域・家庭など様々な変化に対し主体的に対応し、心豊かな人間性を培う生涯学習の必要性が高まっている中、次のような事業や学級開設を行い活力ある社会づくりを推進した。   |         |                |          |          |      |     |       |     |   |     |   |    |  |  |
| 1. 社会教育振興費   | 1,133千円 |                |          |          |      |     |       |     |   |     |   |    |  |  |
| (1)女性学級開設委託  | 180千円   |                |          |          |      |     |       |     |   |     |   |    |  |  |
| <table border="1" style="width: 100%; border-collapse: collapse;"> <thead> <tr> <th style="text-align: center;">学級名</th> <th style="text-align: center;">学級数</th> <th style="text-align: center;">開催回数(回)</th> <th style="text-align: center;">参加延人数(人)</th> </tr> </thead> <tbody> <tr> <td>女性学級</td> <td style="text-align: center;">3学級</td> <td style="text-align: center;">24</td> <td style="text-align: center;">353</td> </tr> </tbody> </table>   | 学級名     | 学級数            | 開催回数(回)  | 参加延人数(人) | 女性学級 | 3学級 | 24    | 353 |   |     |   |    |  |  |
| 学級名  | 学級数     | 開催回数(回)        | 参加延人数(人) |          |      |     |       |     |   |     |   |    |  |  |
| 女性学級   | 3学級     | 24             | 353      |          |      |     |       |     |   |     |   |    |  |  |
| 【3 公民館費】   |         | 148,703        |          |          |      |     |       |     |   |     |   |    |  |  |
| 1. 中央公民館費  | 6,066千円 |                |          |          |      |     |       |     |   |     |   |    |  |  |
| (1)中央公民館利用状況: 283件   |         |                |          |          |      |     |       |     |   |     |   |    |  |  |
| 2. 中央公民館施設費  | 5,699千円 |                |          |          |      |     |       |     |   |     |   |    |  |  |
| 3. 公民館教室開催費  | 564千円   |                |          |          |      |     |       |     |   |     |   |    |  |  |
| 市民の生涯学習の拠点とし、また人々が交流するコミュニケーションの場として14教室の開催を予定していたが、コロナ禍のため休館となり日本語教室のみ産業振興センターにおいて開催した。   |         |                |          |          |      |     |       |     |   |     |   |    |  |  |

| 区 分                      |         | 決算額(千円)   |    |    |       |      |      |      |    |
|--------------------------|---------|-----------|----|----|-------|------|------|------|----|
| 開催教室は次のとおり。              |         |           |    |    |       |      |      |      |    |
| 教室名                      | 学級生数(人) | 開催回数(回)   |    |    |       |      |      |      |    |
| 着付教室                     | 8       | 7         |    |    |       |      |      |      |    |
| 茶道教室                     | 12      | 5         |    |    |       |      |      |      |    |
| 書道教室                     | 21      | 4         |    |    |       |      |      |      |    |
| 料理教室                     | 7       | 0         |    |    |       |      |      |      |    |
| 男の料理教室                   | 11      | 0         |    |    |       |      |      |      |    |
| 手編教室                     | 14      | 4         |    |    |       |      |      |      |    |
| 日本語教室                    | 9       | 18        |    |    |       |      |      |      |    |
| 英会話教室Ⅰ                   | 5       | 4         |    |    |       |      |      |      |    |
| 英会話教室Ⅱ                   | 3       | 4         |    |    |       |      |      |      |    |
| 絵てがみ教室                   | 11      | 8         |    |    |       |      |      |      |    |
| 切り絵教室                    | 8       | 3         |    |    |       |      |      |      |    |
| お菓子作り教室                  | 12      | 0         |    |    |       |      |      |      |    |
| 子どもジャズダンス教室              | 8       | 10        |    |    |       |      |      |      |    |
| 男のヨガ教室                   | 9       | 4         |    |    |       |      |      |      |    |
| 公民館主催事業参加者数：延336人        |         |           |    |    |       |      |      |      |    |
| 4. 葛公民館費                 |         | 522千円     |    |    |       |      |      |      |    |
| (1)葛公民館利用状況：201件         |         |           |    |    |       |      |      |      |    |
| 5. 葛公民館施設費               |         | 1,380千円   |    |    |       |      |      |      |    |
| 6. 葛公民館講座開催費             |         | 146千円     |    |    |       |      |      |      |    |
| 開催教室・講座は次のとおり。           |         |           |    |    |       |      |      |      |    |
| 教室名                      | 学級生数(人) | 開催回数(回)   |    |    |       |      |      |      |    |
| 季節の手仕事料理教室               | 12      | 4         |    |    |       |      |      |      |    |
| (単発講座)                   |         |           |    |    |       |      |      |      |    |
| 講座名                      | 受講者数(人) |           |    |    |       |      |      |      |    |
| カラダ美調整レッスン(猫背解消編)        | 15      |           |    |    |       |      |      |      |    |
| カラダ美調整レッスン(骨盤調整編)        | 16      |           |    |    |       |      |      |      |    |
| 主催事業<講座>参加者数：延79人        |         |           |    |    |       |      |      |      |    |
| 7. 葛公民館施設費<繰越分>          |         | 134,265千円 |    |    |       |      |      |      |    |
| 【4文化財保存費】                |         | 179,382   |    |    |       |      |      |      |    |
| 1. 文化財保存事業費              |         | 12,773千円  |    |    |       |      |      |      |    |
| (1)葛城山のギフチョウの保護監視活動      |         |           |    |    |       |      |      |      |    |
| (2)市内文化財の状況(令和5年3月31日現在) |         | (単位:件)    |    |    |       |      |      |      |    |
| ア. 国指定文化財                |         |           |    |    |       |      |      |      |    |
| 種別                       | 重要文化財   |           |    | 史跡 | 重要美術品 |      | 合計   |      |    |
|                          | 建造物     | 彫刻        | 工芸 |    | 彫刻    | 考古資料 |      |      |    |
| 件数                       | 3       | 2         |    | 7  | 3     | 1    | 16   |      |    |
| 員数                       | 3       | 3         |    | 8  | 3     | 1    | 18   |      |    |
| イ. 奈良県指定文化財              |         |           |    |    |       |      |      |      |    |
| 種別                       | 建造物     | 彫刻        | 工芸 | 史跡 | 天然記念物 | 無形民俗 | 有形民俗 | 歴史資料 | 合計 |
| 件数                       | 3       | 1         | 1  | 2  | 1     | 3    | 1    |      | 12 |
| 員数                       | 6       | 1         | 1  | 2  | 1     | 3    | 1    |      | 15 |

| 区 分   |         |         |    |    |       |      |      |      | 決算額(千円)  |        |
|---|---------|---------|----|----|-------|------|------|------|----------|--------|
| ウ. 御所市指定文化財   |         |         |    |    |       |      |      |      |          |        |
| 種別  | 建造物     | 彫刻      | 工芸 | 史跡 | 天然記念物 | 無形民俗 | 有形民俗 | 歴史資料 | 合計       |        |
| 件数  | 2       |         |    |    | 1     | 1    |      | 3    | 7        |        |
| 員数  | 4       |         |    |    | 1     | 1    |      | 36   | 42       |        |
| エ. 国登録文化財   |         |         |    |    |       |      |      |      |          |        |
| 種別  | 建造物     | 彫刻      | 工芸 | 史跡 | 天然記念物 | 無形民俗 | 有形民俗 | 歴史資料 | 合計       |        |
| 件数  | 8       |         |    |    |       |      |      |      | 8        |        |
| 員数  | 8       |         |    |    |       |      |      |      | 8        |        |
| (3)指定文化財等への修理・防災事業補助  |         |         |    |    |       |      |      |      | 411千円    |        |
| 防災設備管理事業等に対する補助金  |         |         |    |    |       |      |      |      |          |        |
| 2. 市内所在遺跡緊急発掘調査事業費  |         |         |    |    |       |      |      |      | 7,722千円  |        |
| (1)航空写真測量委託   |         |         |    |    |       |      |      |      | 6,292千円  |        |
| 3. 民間受託埋蔵文化財発掘調査事業費   |         |         |    |    |       |      |      |      | 13,947千円 |        |
| 4. 秋津地区・條ウル神古墳整備事業費   |         |         |    |    |       |      |      |      | 26,170千円 |        |
| (1)條ウル神古墳土地購入及び立木補償並びに鑑定委託  |         |         |    |    |       |      |      |      | 25,655千円 |        |
| 5. 秋津地区・巨勢山古墳群整備事業費   |         |         |    |    |       |      |      |      | 8,801千円  |        |
| (1)巨勢山古墳群保全作業(砂防ダム浚渫)委託   |         |         |    |    |       |      |      |      | 8,542千円  |        |
| 6. 文化財保護啓発事業費   |         |         |    |    |       |      |      |      | 823千円    |        |
| 企画展「巨勢山古墳群」の開催、文化財展示室の開設など  |         |         |    |    |       |      |      |      |          |        |
| 7. 伝統的建造物群保存対策事業費   |         |         |    |    |       |      |      |      | 484千円    |        |
| 重要伝統的建造物群保存地区選定に向けた調査及び調査報告書概要版の作成。   |         |         |    |    |       |      |      |      |          |        |
| 8. 秋津地区・宮山古墳整備事業費   |         |         |    |    |       |      |      |      | 58,722千円 |        |
| (1)宮山古墳土地購入及び立木補償並びに鑑定委託  |         |         |    |    |       |      |      |      | 55,588千円 |        |
| 【5 青少年健全育成費】  |         |         |    |    |       |      |      |      |          | 9,978  |
| 1. 青少年センター費   |         |         |    |    |       |      |      |      | 479千円    |        |
| 地域における青少年の健全育成を図るため、青少年への指導・助言及び広報啓発活動、巡視巡回活動等を実施した。  |         |         |    |    |       |      |      |      |          |        |
| 2. 青少年チャレンジ講座費  |         |         |    |    |       |      |      |      | 84千円     |        |
| 他校の児童と交流し、自立性や協調性を育む目的で実施している事業だが、新型コロナウイルス感染症対策を講じながら、ポーセラーツ講座、レクリエーション講座、クリスマスツリー講座、和太鼓体験講座、デジタル体験講座の5講座実施した。 |         |         |    |    |       |      |      |      |          |        |
| 参加人数：市内小学校1年生～6年生児童 延 96人   |         |         |    |    |       |      |      |      |          |        |
| 【6 アザレアホール費】  |         |         |    |    |       |      |      |      |          | 64,289 |
| 1. アザレアホール費   |         |         |    |    |       |      |      |      | 19,390千円 |        |
| (1)利用状況   |         |         |    |    |       |      |      |      |          |        |
| 区分  | 利用回数(回) | 利用人数(人) |    |    |       |      |      |      |          |        |
| 文化ホール   | 47      | 3,915   |    |    |       |      |      |      |          |        |
| 会議室   | 110     | 927     |    |    |       |      |      |      |          |        |
| 視聴覚室  | 107     | 1,992   |    |    |       |      |      |      |          |        |
| 計   | 264     | 6,834   |    |    |       |      |      |      |          |        |
| 2. 図書館費   |         |         |    |    |       |      |      |      | 27,871千円 |        |
| (1)図書館業務委託  |         |         |    |    |       |      |      |      | 19,107千円 |        |
| (2)図書購入   |         |         |    |    |       |      |      |      | 3,550千円  |        |

| 区 分  |             |                  |       |                  |         |      |          |       |       |        | 決算額(千円) |
|--|-------------|------------------|-------|------------------|---------|------|----------|-------|-------|--------|---------|
| 本年度は一般図書2,026冊、児童図書2,324冊及びDVD・CD計16枚を購入した。                                    |             |                  |       |                  |         |      |          |       |       |        |         |
|  |             | 令和4年度末<br>蔵書数(冊) |       | その他の資料<br>(ビデオ等) |         |      | 合計       |       |       |        |         |
| 一般図書   |             | 72,148           |       | 417              |         |      | 72,565   |       |       |        |         |
| 児童図書   |             | 44,578           |       | 108              |         |      | 44,686   |       |       |        |         |
| 計  |             | 116,726          |       | 525              |         |      | 117,251  |       |       |        |         |
| 図書貸出状況は次のとおり。  |             |                  |       |                  |         |      |          |       |       |        |         |
| 項目<br>月  | 開館<br>日数    | 貸出人数(人・団体)       |       |                  |         |      | 貸出数(冊・本) |       |       |        |         |
|  |             | 個人               |       | 団体               | 個人+団体   |      | 個人       |       | 団体    | 個人+団体  |         |
|  |             | 一般書              | 児童書   |                  | 合計      | 1日平均 | 一般書      | 児童書   |       | 合計     | 1日平均    |
| 4月   | 25          | 1,246            | 109   | 62               | 1,417   | 56   | 4,518    | 652   | 683   | 5,853  | 234     |
| 5月   | 25          | 1,178            | 109   | 69               | 1,356   | 54   | 4,609    | 585   | 882   | 6,076  | 242     |
| 6月   | 25          | 1,189            | 109   | 93               | 1,391   | 56   | 4,438    | 669   | 1,036 | 6,143  | 246     |
| 7月   | 25          | 1,549            | 154   | 40               | 1,743   | 70   | 4,730    | 762   | 416   | 5,908  | 236     |
| 8月   | 24          | 1,545            | 146   | 34               | 1,725   | 71   | 4,836    | 760   | 402   | 5,998  | 251     |
| 9月   | 23          | 1,420            | 104   | 80               | 1,604   | 70   | 4,474    | 634   | 909   | 6,017  | 263     |
| 10月  | 24          | 1,448            | 173   | 78               | 1,699   | 70   | 4,514    | 684   | 867   | 6,065  | 253     |
| 11月  | 23          | 1,540            | 194   | 76               | 1,810   | 78   | 4,461    | 828   | 761   | 6,050  | 263     |
| 12月  | 23          | 1,273            | 125   | 41               | 1,439   | 62   | 4,191    | 639   | 486   | 5,316  | 231     |
| 1月   | 22          | 1,532            | 142   | 65               | 1,739   | 79   | 4,691    | 728   | 892   | 6,311  | 287     |
| 2月   | 15          | 1,118            | 110   | 55               | 1,283   | 86   | 3,565    | 546   | 766   | 4,877  | 325     |
| 3月   | 25          | 1,436            | 171   | 46               | 1,653   | 66   | 4,401    | 854   | 300   | 5,555  | 222     |
| 合計   | 279         | 16,474           | 1,646 | 739              | 18,859  | 68   | 53,428   | 8,341 | 8,400 | 70,169 | 251     |
| ビデオ・DVDの館内視聴は新型コロナウイルス感染症拡大防止のため中止し、<br>貸出の856本となった。(令和4年度 DVD・CDストック数 525本)   |             |                  |       |                  |         |      |          |       |       |        |         |
| 視聴覚(ビデオ・DVD・CD)利用状況は次のとおり。   |             |                  |       |                  |         |      |          |       |       |        |         |
|  | 開館日数<br>(日) | 貸出(本)            |       |                  | 館内視聴(人) |      |          |       |       |        |         |
|  |             | 貸出数              | 1日平均  | 申込件数             | 1日平均    | 人数   | 1日平均     |       |       |        |         |
| 4月   | 25          | 72               | 3     | 0                | 0       | 0    | 0        |       |       |        |         |
| 5月   | 25          | 62               | 2     | 0                | 0       | 0    | 0        |       |       |        |         |
| 6月   | 25          | 67               | 3     | 0                | 0       | 0    | 0        |       |       |        |         |
| 7月   | 25          | 54               | 2     | 0                | 0       | 0    | 0        |       |       |        |         |
| 8月   | 24          | 59               | 2     | 0                | 0       | 0    | 0        |       |       |        |         |
| 9月   | 23          | 81               | 4     | 0                | 0       | 0    | 0        |       |       |        |         |
| 10月  | 24          | 119              | 5     | 0                | 0       | 0    | 0        |       |       |        |         |
| 11月  | 23          | 100              | 4     | 0                | 0       | 0    | 0        |       |       |        |         |
| 12月  | 23          | 59               | 3     | 0                | 0       | 0    | 0        |       |       |        |         |
| 1月   | 22          | 70               | 3     | 0                | 0       | 0    | 0        |       |       |        |         |
| 2月   | 15          | 55               | 4     | 0                | 0       | 0    | 0        |       |       |        |         |
| 3月   | 25          | 58               | 2     | 0                | 0       | 0    | 0        |       |       |        |         |
| 合計   | 279         | 856              | 3     | 0                | 0       | 0    | 0        |       |       |        |         |
| 3. 文化ホール費  |             |                  |       |                  |         |      |          |       |       |        | 3,854千円 |
| 4. 感染症対策費  |             |                  |       |                  |         |      |          |       |       |        | 5,302千円 |
| 新型コロナウイルス感染症対策のため施設内除菌用アルコール剤等の購入。<br>また家での読書時間を増やし、読書に親しんでいただくため、図書資料の購入を行った。 |             |                  |       |                  |         |      |          |       |       |        |         |

| 区 分  | 決算額(千円)       |            |          |       |           |              |      |        |               |      |        |    |            |    |    |          |           |      |          |             |            |     |        |   |  |      |          |       |
|--|---------------|------------|----------|-------|-----------|--------------|------|--------|---------------|------|--------|----|------------|----|----|----------|-----------|------|----------|-------------|------------|-----|--------|---|--|------|----------|-------|
| <b>【 7 文化交流センター費 】</b><br>1. 文化交流センター費 5,975千円<br>(1)文化交流センター利用状況: 1,157件<br>2. 文化交流センター施設費 4,403千円<br>3. 教室開催費 702千円<br>市民の創造的で多様な文化活動を通じた交流を図る場として教室を開催し、<br>芸術文化に親しむ機会を提供した。<br>開催教室は次のとおり。 <table border="1" style="margin-left: 20px;"> <thead> <tr> <th>教室名</th> <th>学級生数(人)</th> <th>開催回数(回)</th> </tr> </thead> <tbody> <tr> <td>和太鼓教室</td> <td>17</td> <td>34</td> </tr> <tr> <td>陶芸教室</td> <td>10</td> <td>20</td> </tr> <tr> <td>洋画教室</td> <td>6</td> <td>20</td> </tr> <tr> <td>ガーデニング教室</td> <td>21</td> <td>7</td> </tr> <tr> <td>スポーツ吹矢教室</td> <td>6</td> <td>20</td> </tr> </tbody> </table> (単発講座) <table border="1" style="margin-left: 20px;"> <thead> <tr> <th>講座名</th> <th>受講者数(人)</th> </tr> </thead> <tbody> <tr> <td>お正月用寄せ植え講座</td> <td>13</td> </tr> </tbody> </table> 文化交流センター主催事業参加者数: 延931人   | 教室名           | 学級生数(人)    | 開催回数(回)  | 和太鼓教室 | 17        | 34           | 陶芸教室 | 10     | 20            | 洋画教室 | 6      | 20 | ガーデニング教室   | 21 | 7  | スポーツ吹矢教室 | 6         | 20   | 講座名      | 受講者数(人)     | お正月用寄せ植え講座 | 13  | 11,220 |   |  |      |          |       |
| 教室名  | 学級生数(人)       | 開催回数(回)    |          |       |           |              |      |        |               |      |        |    |            |    |    |          |           |      |          |             |            |     |        |   |  |      |          |       |
| 和太鼓教室  | 17            | 34         |          |       |           |              |      |        |               |      |        |    |            |    |    |          |           |      |          |             |            |     |        |   |  |      |          |       |
| 陶芸教室   | 10            | 20         |          |       |           |              |      |        |               |      |        |    |            |    |    |          |           |      |          |             |            |     |        |   |  |      |          |       |
| 洋画教室   | 6             | 20         |          |       |           |              |      |        |               |      |        |    |            |    |    |          |           |      |          |             |            |     |        |   |  |      |          |       |
| ガーデニング教室   | 21            | 7          |          |       |           |              |      |        |               |      |        |    |            |    |    |          |           |      |          |             |            |     |        |   |  |      |          |       |
| スポーツ吹矢教室   | 6             | 20         |          |       |           |              |      |        |               |      |        |    |            |    |    |          |           |      |          |             |            |     |        |   |  |      |          |       |
| 講座名  | 受講者数(人)       |            |          |       |           |              |      |        |               |      |        |    |            |    |    |          |           |      |          |             |            |     |        |   |  |      |          |       |
| お正月用寄せ植え講座   | 13            |            |          |       |           |              |      |        |               |      |        |    |            |    |    |          |           |      |          |             |            |     |        |   |  |      |          |       |
| <b>&lt;6 人権教育費 &gt;</b>  | 17,537        |            |          |       |           |              |      |        |               |      |        |    |            |    |    |          |           |      |          |             |            |     |        |   |  |      |          |       |
| <b>【 1 人権教育総務費 】</b><br>1. 人権教育総務費 8,418千円<br>人権教育指導員による関係機関・団体との連絡調整及び指導・助言により、効果的<br>な人権教育を行った。  | 8,424         |            |          |       |           |              |      |        |               |      |        |    |            |    |    |          |           |      |          |             |            |     |        |   |  |      |          |       |
| <b>【 2 人権教育推進費 】</b><br>1. 人権教育推進費 2,538千円<br>全ての市民に対して、同和問題をはじめとするさまざまな人権問題について正しい<br>理解と認識を培うべく種々の事業を行った。  | 2,538         |            |          |       |           |              |      |        |               |      |        |    |            |    |    |          |           |      |          |             |            |     |        |   |  |      |          |       |
| <b>【 3 学校教育推進費 】</b><br>1. 学校教育推進費 6,240千円<br>(1)高等学校入学支度金奨励事業 240千円<br>教育の機会均等に基づき、勉学の意欲がありながら経済的な理由で就学が困難な<br>生徒の高等学校への進学を容易にすることを目的として、支度金を給付した。 <table border="1" style="margin-left: 20px;"> <thead> <tr> <th>支援金区分</th> <th>給付額(1人あたり)</th> <th>人数</th> <th>金額</th> </tr> </thead> <tbody> <tr> <td rowspan="2">高等学校入学支援金</td> <td>公立: 60,000 円</td> <td>2 人</td> <td>120 千円</td> </tr> <tr> <td>私立: 120,000 円</td> <td>1 人</td> <td>120 千円</td> </tr> </tbody> </table> (2)坂本奨学金給付事業 6,000千円<br>「勉学の意欲がありながら経済的理由で修学困難な学生の進路保障に役立<br>てほしい」と寄附金を受け、これを元に奨学基金を設置し、交付規則に基づき、<br>当該学生に対して給付を行った。 <table border="1" style="margin-left: 20px;"> <thead> <tr> <th>区分</th> <th>給付額(1人あたり)</th> <th>人数</th> <th>金額</th> </tr> </thead> <tbody> <tr> <td>高校生</td> <td>180,000 円</td> <td>28 人</td> <td>5,040 千円</td> </tr> <tr> <td>大学生(短大生含む。)</td> <td>240,000 円</td> <td>4 人</td> <td>960 千円</td> </tr> <tr> <td style="text-align: center;">計</td> <td></td> <td>32 人</td> <td>6,000 千円</td> </tr> </tbody> </table> | 支援金区分         | 給付額(1人あたり) | 人数       | 金額    | 高等学校入学支援金 | 公立: 60,000 円 | 2 人  | 120 千円 | 私立: 120,000 円 | 1 人  | 120 千円 | 区分 | 給付額(1人あたり) | 人数 | 金額 | 高校生      | 180,000 円 | 28 人 | 5,040 千円 | 大学生(短大生含む。) | 240,000 円  | 4 人 | 960 千円 | 計 |  | 32 人 | 6,000 千円 | 6,248 |
| 支援金区分  | 給付額(1人あたり)    | 人数         | 金額       |       |           |              |      |        |               |      |        |    |            |    |    |          |           |      |          |             |            |     |        |   |  |      |          |       |
| 高等学校入学支援金  | 公立: 60,000 円  | 2 人        | 120 千円   |       |           |              |      |        |               |      |        |    |            |    |    |          |           |      |          |             |            |     |        |   |  |      |          |       |
|  | 私立: 120,000 円 | 1 人        | 120 千円   |       |           |              |      |        |               |      |        |    |            |    |    |          |           |      |          |             |            |     |        |   |  |      |          |       |
| 区分   | 給付額(1人あたり)    | 人数         | 金額       |       |           |              |      |        |               |      |        |    |            |    |    |          |           |      |          |             |            |     |        |   |  |      |          |       |
| 高校生  | 180,000 円     | 28 人       | 5,040 千円 |       |           |              |      |        |               |      |        |    |            |    |    |          |           |      |          |             |            |     |        |   |  |      |          |       |
| 大学生(短大生含む。)  | 240,000 円     | 4 人        | 960 千円   |       |           |              |      |        |               |      |        |    |            |    |    |          |           |      |          |             |            |     |        |   |  |      |          |       |
| 計  |               | 32 人       | 6,000 千円 |       |           |              |      |        |               |      |        |    |            |    |    |          |           |      |          |             |            |     |        |   |  |      |          |       |
| <b>【 4 子ども人権学習推進費 】</b><br>子どもの人権意識の向上と子どもを中心とした、家庭・地域の教育力の向上を目指して、  | 327           |            |          |       |           |              |      |        |               |      |        |    |            |    |    |          |           |      |          |             |            |     |        |   |  |      |          |       |



| 区 分   | 決算額(千円)        |         |         |             |         |        |           |       |       |                 |                |        |              |     |        |                   |     |       |  |
|---|----------------|---------|---------|-------------|---------|--------|-----------|-------|-------|-----------------|----------------|--------|--------------|-----|--------|-------------------|-----|-------|--|
| 自他を大切にしようとする力を培う事業  |                |         |         |             |         |        |           |       |       |                 |                |        |              |     |        |                   |     |       |  |
| 1. 地域ふれあい活動体験事業費 327千円<br>人権DASH(大正中)、放課後子ども教室(掖上小、秋津小、大正小)   |                |         |         |             |         |        |           |       |       |                 |                |        |              |     |        |                   |     |       |  |
| <b>&lt;7 保健体育費 &gt;</b>   | <b>244,585</b> |         |         |             |         |        |           |       |       |                 |                |        |              |     |        |                   |     |       |  |
| <b>【 1 保健体育総務費 】</b>  | <b>44,670</b>  |         |         |             |         |        |           |       |       |                 |                |        |              |     |        |                   |     |       |  |
| 1. 保健体育総務費 2,457千円  |                |         |         |             |         |        |           |       |       |                 |                |        |              |     |        |                   |     |       |  |
| (1)国際・全国大会等参加助成 445千円<br>対象件数: 24件  |                |         |         |             |         |        |           |       |       |                 |                |        |              |     |        |                   |     |       |  |
| 2. 市民マラソン大会費 4,446千円<br>実施日: 令和4年11月20日 参加人数: 156人  |                |         |         |             |         |        |           |       |       |                 |                |        |              |     |        |                   |     |       |  |
| 3. 市町村対抗子ども駅伝大会事業費 288千円<br>実施日: 令和5年3月4日 参加人数: 8人<br>陸上教室: 10月~3月 参加人数: 13人  |                |         |         |             |         |        |           |       |       |                 |                |        |              |     |        |                   |     |       |  |
| 4. 金剛葛城山下一周駅伝大会費 2,400千円<br>実施日: 令和5年2月5日 参加人数: 518人 69チーム  |                |         |         |             |         |        |           |       |       |                 |                |        |              |     |        |                   |     |       |  |
| 5. スポーツ推進事業費 576千円  |                |         |         |             |         |        |           |       |       |                 |                |        |              |     |        |                   |     |       |  |
| (1)市民スポーツ大会<br>令和4年4月に開催予定であったが、新型コロナウイルス拡大防止のため中止  |                |         |         |             |         |        |           |       |       |                 |                |        |              |     |        |                   |     |       |  |
| (2)県民体育大会<br>実施日: 令和4年7月2、3、10、17日 参加人数: 56人  |                |         |         |             |         |        |           |       |       |                 |                |        |              |     |        |                   |     |       |  |
| <b>【 2 保健体育施設費 】</b>  | <b>77,380</b>  |         |         |             |         |        |           |       |       |                 |                |        |              |     |        |                   |     |       |  |
| 1. 市民運動公園費 14,969千円   |                |         |         |             |         |        |           |       |       |                 |                |        |              |     |        |                   |     |       |  |
| (1)利用状況   |                |         |         |             |         |        |           |       |       |                 |                |        |              |     |        |                   |     |       |  |
| <table border="1" style="width: 100%; border-collapse: collapse;"> <thead> <tr> <th style="text-align: center;">施 設 名</th> <th style="text-align: center;">貸出件数(件)</th> <th style="text-align: center;">使用人数(人)</th> </tr> </thead> <tbody> <tr> <td style="text-align: center;">市 民 運 動 公 園</td> <td style="text-align: center;">580</td> <td style="text-align: center;">29,904</td> </tr> </tbody> </table>  | 施 設 名          | 貸出件数(件) | 使用人数(人) | 市 民 運 動 公 園 | 580     | 29,904 |           |       |       |                 |                |        |              |     |        |                   |     |       |  |
| 施 設 名   | 貸出件数(件)        | 使用人数(人) |         |             |         |        |           |       |       |                 |                |        |              |     |        |                   |     |       |  |
| 市 民 運 動 公 園   | 580            | 29,904  |         |             |         |        |           |       |       |                 |                |        |              |     |        |                   |     |       |  |
| 2. 健康増進スポーツ施設建設事業費 30,138千円   |                |         |         |             |         |        |           |       |       |                 |                |        |              |     |        |                   |     |       |  |
| 3. その他保健体育施設費 7,005千円   |                |         |         |             |         |        |           |       |       |                 |                |        |              |     |        |                   |     |       |  |
| (1)利用状況   |                |         |         |             |         |        |           |       |       |                 |                |        |              |     |        |                   |     |       |  |
| <table border="1" style="width: 100%; border-collapse: collapse;"> <thead> <tr> <th style="text-align: center;">施 設 名</th> <th style="text-align: center;">貸出件数(件)</th> <th style="text-align: center;">使用人数(人)</th> </tr> </thead> <tbody> <tr> <td style="text-align: center;">市 民 運 動 場</td> <td style="text-align: center;">187</td> <td style="text-align: center;">6,611</td> </tr> <tr> <td style="text-align: center;">健 民 運 動 場</td> <td style="text-align: center;">248</td> <td style="text-align: center;">6,956</td> </tr> <tr> <td style="text-align: center;">健 民 テ ニ ス コ ー ト</td> <td style="text-align: center;">1,130</td> <td style="text-align: center;">12,824</td> </tr> <tr> <td style="text-align: center;">中央コートゲートボール場</td> <td style="text-align: center;">156</td> <td style="text-align: center;">5,148</td> </tr> <tr> <td style="text-align: center;">栗 阪 ゲ ー ト ボ ー ル 場</td> <td style="text-align: center;">192</td> <td style="text-align: center;">4,992</td> </tr> </tbody> </table> | 施 設 名          | 貸出件数(件) | 使用人数(人) | 市 民 運 動 場   | 187     | 6,611  | 健 民 運 動 場 | 248   | 6,956 | 健 民 テ ニ ス コ ー ト | 1,130          | 12,824 | 中央コートゲートボール場 | 156 | 5,148  | 栗 阪 ゲ ー ト ボ ー ル 場 | 192 | 4,992 |  |
| 施 設 名   | 貸出件数(件)        | 使用人数(人) |         |             |         |        |           |       |       |                 |                |        |              |     |        |                   |     |       |  |
| 市 民 運 動 場   | 187            | 6,611   |         |             |         |        |           |       |       |                 |                |        |              |     |        |                   |     |       |  |
| 健 民 運 動 場   | 248            | 6,956   |         |             |         |        |           |       |       |                 |                |        |              |     |        |                   |     |       |  |
| 健 民 テ ニ ス コ ー ト   | 1,130          | 12,824  |         |             |         |        |           |       |       |                 |                |        |              |     |        |                   |     |       |  |
| 中央コートゲートボール場  | 156            | 5,148   |         |             |         |        |           |       |       |                 |                |        |              |     |        |                   |     |       |  |
| 栗 阪 ゲ ー ト ボ ー ル 場   | 192            | 4,992   |         |             |         |        |           |       |       |                 |                |        |              |     |        |                   |     |       |  |
| (2)御所スポーツクラブトイレ改修工事 1,515千円   |                |         |         |             |         |        |           |       |       |                 |                |        |              |     |        |                   |     |       |  |
| (3)健民運動場電気設備改修工事 1,298千円  |                |         |         |             |         |        |           |       |       |                 |                |        |              |     |        |                   |     |       |  |
| 4. 健康増進スポーツ施設建設事業費<繰越分> 25,268千円  |                |         |         |             |         |        |           |       |       |                 |                |        |              |     |        |                   |     |       |  |
| 5. 翌年度繰越事業 (単位:千円)  |                |         |         |             |         |        |           |       |       |                 |                |        |              |     |        |                   |     |       |  |
| <table border="1" style="width: 100%; border-collapse: collapse;"> <thead> <tr> <th rowspan="2" style="text-align: center;">事 業 名</th> <th rowspan="2" style="text-align: center;">事 業 費</th> <th colspan="4" style="text-align: center;">財 源 内 訳</th> </tr> <tr> <th style="text-align: center;">国 県 支 出 金</th> <th style="text-align: center;">地 方 債</th> <th style="text-align: center;">そ の 他</th> <th style="text-align: center;">一 般 財 源</th> </tr> </thead> <tbody> <tr> <td style="text-align: center;">健康増進スポーツ施設建設事業</td> <td style="text-align: center;">18,137</td> <td></td> <td></td> <td style="text-align: center;">18,137</td> <td></td> </tr> </tbody> </table>   | 事 業 名          | 事 業 費   | 財 源 内 訳 |             |         |        | 国 県 支 出 金 | 地 方 債 | そ の 他 | 一 般 財 源         | 健康増進スポーツ施設建設事業 | 18,137 |              |     | 18,137 |                   |     |       |  |
| 事 業 名   |                |         | 事 業 費   | 財 源 内 訳     |         |        |           |       |       |                 |                |        |              |     |        |                   |     |       |  |
|   | 国 県 支 出 金      | 地 方 債   |         | そ の 他       | 一 般 財 源 |        |           |       |       |                 |                |        |              |     |        |                   |     |       |  |
| 健康増進スポーツ施設建設事業  | 18,137         |         |         | 18,137      |         |        |           |       |       |                 |                |        |              |     |        |                   |     |       |  |
| <b>【 3 学校給食センター費 】</b>  | <b>122,535</b> |         |         |             |         |        |           |       |       |                 |                |        |              |     |        |                   |     |       |  |
| 1. 感染症対策費 27,102千円  |                |         |         |             |         |        |           |       |       |                 |                |        |              |     |        |                   |     |       |  |
| (1)学校給食費特別会計繰出 27,102千円   |                |         |         |             |         |        |           |       |       |                 |                |        |              |     |        |                   |     |       |  |

| 区  | 分           | 決算額(千円)          |
|--|-------------|------------------|
| <p>物価高騰対策として、子育て世帯への経済的支援を実施した学校給食費無償化に伴い、<br/>学校給食費特別会計に繰出を行った。</p> |             |                  |
| <p><b>11 公 債 費</b></p>   |             | <b>2,026,678</b> |
| <p>&lt;1 公債費&gt;</p>   |             | <b>2,026,678</b> |
| <p>【1 元金】</p>  |             | 1,958,538        |
| 1. 元金  | 1,958,538千円 |                  |
| (1)長期債元金償還   | 1,662,109千円 |                  |
| (2)繰上償還  | 296,429千円   |                  |
| <p>【2 利子】</p>  |             | 68,140           |
| 1. 利子  | 68,140千円    |                  |
| (1)長期債利子償還   | 64,858千円    |                  |
| (2)起債前借利子  | 3,263千円     |                  |
| (3)一時借入金利子   | 19千円        |                  |

## 地方債残高と償還状況

### I 借入先別

(単位:千円)

| 借入先区分              | 令和3年度末<br>現在高(A) | 令和4年度<br>発行額(B) | 令和4年度元利償還額 |        | 差引現在高<br>(A)+(B)-(C) |
|--------------------|------------------|-----------------|------------|--------|----------------------|
|                    |                  |                 | 元金(C)      | 利子     |                      |
| 財務省<br>(旧資金運用部を含む) | 10,126,918       | 1,027,300       | 712,804    | 28,837 | 10,441,414           |
| 日本郵政公社(郵貯資金)       | 22,427           | 0               | 5,077      | 12     | 17,350               |
| 日本郵政公社(簡保資金)       | 60,048           | 0               | 22,346     | 832    | 37,702               |
| 地方公共団体金融機構         | 4,611,413        | 2,975,100       | 365,159    | 16,097 | 7,221,354            |
| 市中銀行等              | 4,433,821        | 73,500          | 727,796    | 22,333 | 3,779,525            |
| 奈良県                | 847,855          | 0               | 124,770    | 10     | 723,085              |
| 国等予算貸付             | 4,613            | 0               | 586        | 0      | 4,027                |
| 計                  | 20,107,095       | 4,075,900       | 1,958,538  | 68,121 | 22,224,457           |

II 目的別

(単位:千円)

| 目的別区分        | 令和3年度末<br>現在高(A) | 令和4年度<br>発行額(B) | 令和4年度元利償還額 |        | 差引現在高<br>(A)+(B)-(C) |
|--------------|------------------|-----------------|------------|--------|----------------------|
|              |                  |                 | 元金(C)      | 利子     |                      |
| 1. 普通債       | 14,024,226       | 3,976,100       | 1,117,154  | 51,779 | 16,883,172           |
| 農林           | 595,371          | 130,000         | 13,128     | 437    | 712,243              |
| 商工           | 245,944          | 6,000           | 22,596     | 171    | 229,348              |
| 観光           | 196,184          | 2,600           | 17,330     | 8      | 181,454              |
| 土木           | 2,309,970        | 266,600         | 135,571    | 9,152  | 2,440,999            |
| 教育           | 1,602,461        | 157,000         | 40,890     | 1,272  | 1,718,571            |
| 市営住宅         | 222,994          | 71,700          | 52,881     | 1,282  | 241,813              |
| 住宅新築資金等      | 19,399           | 0               | 7,983      | 324    | 11,416               |
| 小集落地区改良      | 1,447,318        | 0               | 364,124    | 15,841 | 1,083,194            |
| ごみ処理施設等      | 1,778,870        | 0               | 164,817    | 4,140  | 1,614,053            |
| 清掃運搬施設       | 54,095           | 61,700          | 747        | 146    | 115,048              |
| 火葬場          | 669,500          | 2,219,100       | 0          | 1,762  | 2,888,600            |
| 保育所・幼稚園      | 283,632          | 0               | 8,009      | 297    | 275,623              |
| 公民館          | 124,681          | 132,500         | 10,440     | 193    | 246,741              |
| 市民運動公園       | 642,335          | 0               | 20,903     | 1,309  | 621,432              |
| 消防施設         | 232,620          | 29,800          | 41,159     | 704    | 221,261              |
| (仮称)防災市民センター | 234,050          | 703,300         | 900        | 1,360  | 936,450              |
| 人権センター       | 9,600            | 19,700          | 0          | 7      | 29,300               |
| アザレアホール      | 258,300          | 0               | 0          | 614    | 258,300              |
| いきいきライフセンター  | 14,900           | 0               | 0          | 13     | 14,900               |
| 葛城公園         | 33,196           | 0               | 3,636      | 6      | 29,560               |
| 庁舎           | 260,762          | 0               | 13,303     | 1,116  | 247,459              |
| 公共施設除却       | 373,243          | 1,300           | 65,207     | 942    | 309,336              |
| その他          | 2,414,801        | 174,800         | 133,530    | 10,683 | 2,456,071            |
| 2. 災害復旧費     | 38,325           | 0               | 6,105      | 6      | 32,220               |
| 3. その他       | 6,044,544        | 99,800          | 835,279    | 16,336 | 5,309,065            |
| 市町村振興資金      | 55,848           | 0               | 8,216      | 9      | 47,632               |
| 減収補てん債       | 54,991           | 0               | 7,072      | 244    | 47,919               |
| 減税補てん債       | 39,312           | 0               | 13,539     | 56     | 25,773               |
| 臨時財政対策債      | 4,958,627        | 99,800          | 466,067    | 9,528  | 4,592,360            |
| 退職手当債        | 935,766          | 0               | 340,385    | 6,499  | 595,381              |
| 計            | 20,107,095       | 4,075,900       | 1,958,538  | 68,121 | 22,224,457           |



# 国民健康保険事業特別会計

## 令和4年度国民健康保険事業特別会計決算の概要

「持続可能な医療保険制度を構築するための国民健康保険法等の一部を改正する法律」いわゆる「新国保法」の成立施行を受け、平成30年度に県が市町村とともに国民健康保険の運営を担う県単位化が行われました。保健事業にかかる財源の問題や、累積赤字の解消に向けた取り組みなど、今後も課題は継続する状況ではありますが、国保事業費納付金納付に足る適切な国保税収入の確保が達成できれば、単年度収支は安定していくものと思われま

す。令和4年度の国保税徴収率は、徴収強化の取り組みが功を奏し、現年分で前年度比1.20ポイントの上昇となり、国保財政の安定に大きく貢献することとなりました。

歳入につきましては、新型コロナウイルス感染症による受診控えからのリバウンドが顕著となり、医療費が増大したことに伴い、保険給付費等交付金(普通交付金)が増額となったこと等により、決算額は32億6124万5千円となり、前年度比7555万8千円の増加となっております。

歳出につきましては、医療費が増大したことにより、保険給付費は大幅な増額となりましたが、繰上充用金が大きく減少となったこと等により、決算額は32億7400万8千円となり、前年度比656万4千円の減少となっております。

歳入歳出差引額は1276万3千円の赤字となり、単年度収支は8212万2千円の黒字となっております。

本年度の決算状況は次のとおりであります。

|                 |             |
|-----------------|-------------|
| (1) 歳入総額        | 3,261,245千円 |
| (2) 歳出総額        | 3,274,008千円 |
| (3) 歳入歳出差引額     | △12,763千円   |
| (4) 翌年度へ繰越すべき財源 | 0千円         |
| (5) 実質収支額       | △12,763千円   |

款別歳入決算額の状況

| 款名          | 令和4年度       |            | 令和3年度       |            | 対前年度<br>増減額<br>(千円) | 増減率<br>(%) |
|-------------|-------------|------------|-------------|------------|---------------------|------------|
|             | 決算額<br>(千円) | 構成比<br>(%) | 決算額<br>(千円) | 構成比<br>(%) |                     |            |
| 1. 国民健康保険税  | 530,425     | 16.3       | 539,284     | 16.9       | △ 8,859             | △ 1.6      |
| 2. 使用料及び手数料 | 261         | 0.0        | 226         | 0.0        | 35                  | 15.5       |
| 3. 県支出金     | 2,375,966   | 72.9       | 2,288,406   | 71.8       | 87,560              | 3.8        |
| 4. 連合会支出金   | 475         | 0.0        | 195         | 0.0        | 280                 | 143.6      |
| 5. 繰入金      | 347,234     | 10.6       | 350,223     | 11.0       | △ 2,989             | △ 0.9      |
| 6. 諸収入      | 6,884       | 0.2        | 4,909       | 0.2        | 1,975               | 40.2       |
| 国庫支出金       | 0           | 0.0        | 2,444       | 0.1        | △ 2,444             | 皆減         |
| 歳入合計        | 3,261,245   | 100.0      | 3,185,687   | 100.0      | 75,558              | 2.4        |

款別歳出決算額の状況

| 款名              | 令和4年度       |            | 令和3年度       |            | 対前年度<br>増減額<br>(千円) | 増減率<br>(%) |
|-----------------|-------------|------------|-------------|------------|---------------------|------------|
|                 | 決算額<br>(千円) | 構成比<br>(%) | 決算額<br>(千円) | 構成比<br>(%) |                     |            |
| 1. 総務費          | 60,000      | 1.8        | 61,166      | 1.9        | △ 1,166             | △ 1.9      |
| 2. 保険給付費        | 2,226,687   | 68.0       | 2,140,597   | 65.2       | 86,090              | 4.0        |
| 3. 国民健康保険事業費納付金 | 852,614     | 26.1       | 862,777     | 26.3       | △ 10,163            | △ 1.2      |
| 4. 共同事業拠出金      | 1           | 0.0        | 1           | 0.0        | 0                   | 0.0        |
| 5. 保健事業費        | 35,615      | 1.1        | 35,749      | 1.1        | △ 134               | △ 0.4      |
| 6. 公債費          | 0           | 0.0        | 0           | 0.0        | 0                   | —          |
| 7. 諸支出金         | 4,206       | 0.1        | 3,729       | 0.1        | 477                 | 12.8       |
| 8. 予備費          | 0           | 0.0        | 0           | 0.0        | 0                   | —          |
| 9. 繰上充用金        | 94,885      | 2.9        | 176,553     | 5.4        | △ 81,668            | △ 46.3     |
| 歳出合計            | 3,274,008   | 100.0      | 3,280,572   | 100.0      | △ 6,564             | △ 0.2      |



| 区 分  | 決算額(千円)          |           |           |             |             |       |          |           |           |         |         |         |        |        |       |         |          |           |           |         |  |
|--|------------------|-----------|-----------|-------------|-------------|-------|----------|-----------|-----------|---------|---------|---------|--------|--------|-------|---------|----------|-----------|-----------|---------|--|
| <b>1 総務費</b>   | <b>60,000</b>    |           |           |             |             |       |          |           |           |         |         |         |        |        |       |         |          |           |           |         |  |
| <1 総務管理費>  | <b>56,023</b>    |           |           |             |             |       |          |           |           |         |         |         |        |        |       |         |          |           |           |         |  |
| 【1 一般管理費】  | 49,490           |           |           |             |             |       |          |           |           |         |         |         |        |        |       |         |          |           |           |         |  |
| 1. 一般管理費(人件費含む。)   | 44,360千円         |           |           |             |             |       |          |           |           |         |         |         |        |        |       |         |          |           |           |         |  |
| (1)情報集約システム手数料   | 1,763千円          |           |           |             |             |       |          |           |           |         |         |         |        |        |       |         |          |           |           |         |  |
| 2. 基幹系システム事業費  | 5,130千円          |           |           |             |             |       |          |           |           |         |         |         |        |        |       |         |          |           |           |         |  |
| (1)ソフトウェア保守  | 1,795千円          |           |           |             |             |       |          |           |           |         |         |         |        |        |       |         |          |           |           |         |  |
| (2)システム改修委託  | 3,058千円          |           |           |             |             |       |          |           |           |         |         |         |        |        |       |         |          |           |           |         |  |
| 【2 連合会負担金】   | 2,522            |           |           |             |             |       |          |           |           |         |         |         |        |        |       |         |          |           |           |         |  |
| 1. 連合会負担金  | 2,522千円          |           |           |             |             |       |          |           |           |         |         |         |        |        |       |         |          |           |           |         |  |
| (1)国保連合会事務費負担  | 1,547千円          |           |           |             |             |       |          |           |           |         |         |         |        |        |       |         |          |           |           |         |  |
| 【3 共同事業負担金】  | 4,011            |           |           |             |             |       |          |           |           |         |         |         |        |        |       |         |          |           |           |         |  |
| 1. 共同事業負担金   | 4,011千円          |           |           |             |             |       |          |           |           |         |         |         |        |        |       |         |          |           |           |         |  |
| (1)共同事業負担  | 4,011千円          |           |           |             |             |       |          |           |           |         |         |         |        |        |       |         |          |           |           |         |  |
| 保健事業や医療費適正化事業などを広域的に実施するため、平成30年度の国保<br>県単位化に伴い設立した国保事務支援センターで実施する事業にかかる負担金  |                  |           |           |             |             |       |          |           |           |         |         |         |        |        |       |         |          |           |           |         |  |
| <2 徴税费>  | <b>3,832</b>     |           |           |             |             |       |          |           |           |         |         |         |        |        |       |         |          |           |           |         |  |
| 【1 賦課徴收費】  | 3,417            |           |           |             |             |       |          |           |           |         |         |         |        |        |       |         |          |           |           |         |  |
| 1. 賦課費   | 1,368千円          |           |           |             |             |       |          |           |           |         |         |         |        |        |       |         |          |           |           |         |  |
| 2. 徴收費   | 2,049千円          |           |           |             |             |       |          |           |           |         |         |         |        |        |       |         |          |           |           |         |  |
| 【2 特別対策事業費】  | 415              |           |           |             |             |       |          |           |           |         |         |         |        |        |       |         |          |           |           |         |  |
| 1. 特別対策事業費   | 415千円            |           |           |             |             |       |          |           |           |         |         |         |        |        |       |         |          |           |           |         |  |
| <3 運営協議会費>   | <b>145</b>       |           |           |             |             |       |          |           |           |         |         |         |        |        |       |         |          |           |           |         |  |
| 【1 運営協議会費】   | 145              |           |           |             |             |       |          |           |           |         |         |         |        |        |       |         |          |           |           |         |  |
| 1. 運営協議会費  | 145千円            |           |           |             |             |       |          |           |           |         |         |         |        |        |       |         |          |           |           |         |  |
| <b>2 保険給付費</b>   | <b>2,226,687</b> |           |           |             |             |       |          |           |           |         |         |         |        |        |       |         |          |           |           |         |  |
| <1 療養諸費>   | <b>1,937,062</b> |           |           |             |             |       |          |           |           |         |         |         |        |        |       |         |          |           |           |         |  |
| 【1 一般被保険者療養給付費】  | 1,917,285        |           |           |             |             |       |          |           |           |         |         |         |        |        |       |         |          |           |           |         |  |
| 【3 一般被保険者療養費】  | 17,889           |           |           |             |             |       |          |           |           |         |         |         |        |        |       |         |          |           |           |         |  |
| 【5 審査支払手数料】  | 1,888            |           |           |             |             |       |          |           |           |         |         |         |        |        |       |         |          |           |           |         |  |
| 【参考】   | (単位:千円)          |           |           |             |             |       |          |           |           |         |         |         |        |        |       |         |          |           |           |         |  |
| <table border="1" style="width: 100%; border-collapse: collapse;"> <thead> <tr> <th>種 目</th> <th>件 数</th> <th>費 用 額</th> <th>市 負 担 額</th> <th>個 人 負 担 額 等</th> </tr> </thead> <tbody> <tr> <td>療養給付費</td> <td style="text-align: center;">93,133 件</td> <td style="text-align: right;">2,592,884</td> <td style="text-align: right;">1,915,089</td> <td style="text-align: right;">677,795</td> </tr> <tr> <td>療 養 費</td> <td style="text-align: center;">2,668 件</td> <td style="text-align: right;">24,353</td> <td style="text-align: right;">17,792</td> <td style="text-align: right;">6,561</td> </tr> <tr> <td>計</td> <td style="text-align: center;">95,801 件</td> <td style="text-align: right;">2,617,237</td> <td style="text-align: right;">1,932,881</td> <td style="text-align: right;">684,356</td> </tr> </tbody> </table> | 種 目              | 件 数       | 費 用 額     | 市 負 担 額     | 個 人 負 担 額 等 | 療養給付費 | 93,133 件 | 2,592,884 | 1,915,089 | 677,795 | 療 養 費   | 2,668 件 | 24,353 | 17,792 | 6,561 | 計       | 95,801 件 | 2,617,237 | 1,932,881 | 684,356 |  |
| 種 目  | 件 数              | 費 用 額     | 市 負 担 額   | 個 人 負 担 額 等 |             |       |          |           |           |         |         |         |        |        |       |         |          |           |           |         |  |
| 療養給付費  | 93,133 件         | 2,592,884 | 1,915,089 | 677,795     |             |       |          |           |           |         |         |         |        |        |       |         |          |           |           |         |  |
| 療 養 費  | 2,668 件          | 24,353    | 17,792    | 6,561       |             |       |          |           |           |         |         |         |        |        |       |         |          |           |           |         |  |
| 計  | 95,801 件         | 2,617,237 | 1,932,881 | 684,356     |             |       |          |           |           |         |         |         |        |        |       |         |          |           |           |         |  |
| ※本表の数値は事業年報による   |                  |           |           |             |             |       |          |           |           |         |         |         |        |        |       |         |          |           |           |         |  |
| 【参考】   |                  |           |           |             |             |       |          |           |           |         |         |         |        |        |       |         |          |           |           |         |  |
| <table border="1" style="width: 100%; border-collapse: collapse;"> <thead> <tr> <th colspan="2">区 分</th> <th>令和2年度</th> <th>令和3年度</th> <th>令和4年度</th> </tr> </thead> <tbody> <tr> <td>平均世帯数</td> <td>(世帯)</td> <td style="text-align: center;">4,132</td> <td style="text-align: center;">4,083</td> <td style="text-align: center;">4,006</td> </tr> <tr> <td rowspan="2">平均被保険者数</td> <td>一般 (人)</td> <td style="text-align: center;">6,708</td> <td style="text-align: center;">6,537</td> <td style="text-align: center;">6,266</td> </tr> <tr> <td>退職者 (人)</td> <td style="text-align: center;">0</td> <td style="text-align: center;">0</td> <td style="text-align: center;">0</td> </tr> </tbody> </table>  | 区 分              |           | 令和2年度     | 令和3年度       | 令和4年度       | 平均世帯数 | (世帯)     | 4,132     | 4,083     | 4,006   | 平均被保険者数 | 一般 (人)  | 6,708  | 6,537  | 6,266 | 退職者 (人) | 0        | 0         | 0         |         |  |
| 区 分  |                  | 令和2年度     | 令和3年度     | 令和4年度       |             |       |          |           |           |         |         |         |        |        |       |         |          |           |           |         |  |
| 平均世帯数  | (世帯)             | 4,132     | 4,083     | 4,006       |             |       |          |           |           |         |         |         |        |        |       |         |          |           |           |         |  |
| 平均被保険者数  | 一般 (人)           | 6,708     | 6,537     | 6,266       |             |       |          |           |           |         |         |         |        |        |       |         |          |           |           |         |  |
|  | 退職者 (人)          | 0         | 0         | 0           |             |       |          |           |           |         |         |         |        |        |       |         |          |           |           |         |  |

| 区 分   |                                     | 区 分     |         |         | 決算額(千円)        |
|---|-------------------------------------|---------|---------|---------|----------------|
|   |                                     | 令和2年度   | 令和3年度   | 令和4年度   |                |
| 一人当たり費用額  | (円)                                 | 378,933 | 386,582 | 417,689 |                |
| 一人当たり市負担額   | (円)                                 | 279,032 | 285,979 | 308,471 |                |
| <b>&lt;2 高額療養費&gt;</b>  |                                     |         |         |         | <b>282,516</b> |
| 【1 一般被保険者高額療養費】   |                                     |         |         |         | 282,516        |
| <b>&lt;3 出産育児諸費&gt;</b>   |                                     |         |         |         | <b>5,851</b>   |
| 【1 出産育児一時金】   |                                     |         |         |         | 5,848          |
| 1. 出産育児一時金  |                                     |         |         |         | 5,848千円        |
| 出産育児一時金の状況  |                                     |         |         |         |                |
| 支給件数  | 1 件 当 り の 支 給 額                     |         |         |         |                |
| 14 件  | 420,000円(産科医療補償制度対象外分娩2件[404,000円]) |         |         |         |                |
| 【2 支払手数料】   |                                     |         |         |         | 3              |
| <b>&lt;4 葬祭諸費&gt;</b>   |                                     |         |         |         | <b>990</b>     |
| 【1 葬祭諸費】  |                                     |         |         |         | 990            |
| 1. 葬祭諸費   |                                     |         |         |         | 990千円          |
| 葬祭費の状況  |                                     |         |         |         |                |
| 支給件数  | 1 件 当 り の 支 給 額                     |         |         |         |                |
| 33 件  | 30,000 円                            |         |         |         |                |
| <b>&lt;6 傷病手当金&gt;</b>  |                                     |         |         |         | <b>268</b>     |
| 【1 傷病手当金】   |                                     |         |         |         | 268            |
| 1. 傷病手当金  |                                     |         |         |         | 268千円          |
| <b>3 国民健康保険事業費納付金</b>   |                                     |         |         |         | <b>852,614</b> |
| 市町村が負担する「保険給付費」と同額を奈良県が「普通交付金」として支払うにあたり、その交付金の原資の一部として各市町村が奈良県へ納付した。 |                                     |         |         |         |                |
| <b>&lt;1 医療給付費分&gt;</b>   |                                     |         |         |         | <b>662,858</b> |
| 【1 一般被保険者医療給付費分】  |                                     |         |         |         | 662,858        |
| <b>&lt;2 後期高齢者支援金等分&gt;</b>   |                                     |         |         |         | <b>138,752</b> |
| 【1 一般被保険者後期高齢者支援金等分】  |                                     |         |         |         | 138,752        |
| <b>&lt;3 介護納付金分&gt;</b>   |                                     |         |         |         | <b>51,004</b>  |
| 【1 介護納付金分】  |                                     |         |         |         | 51,004         |
| <b>4 共同事業拠出金</b>  |                                     |         |         |         | <b>1</b>       |
| <b>&lt;1 共同事業拠出金&gt;</b>  |                                     |         |         |         | <b>1</b>       |
| 【1 その他の共同事業拠出金】   |                                     |         |         |         | 1              |
| 1. その他の共同事業拠出金  |                                     |         |         |         | 1千円            |
| (1)退職者医療受給権者リスト送付拠出   |                                     |         |         |         | 1千円            |
| <b>5 保健事業費</b>  |                                     |         |         |         | <b>35,615</b>  |
| <b>&lt;1 保健事業費&gt;</b>  |                                     |         |         |         | <b>2,541</b>   |
| 【1 保健衛生普及費】   |                                     |         |         |         | 2,541          |
| 1. 人間ドック検診費   |                                     |         |         |         | 1,196千円        |
| 助成対象者数  | 40 人                                |         |         |         |                |

| 区 分                                     |      | 決算額(千円)       |
|---|------|---------------|
| 2. 脳ドック検診費                              |      | 1,316千円       |
| 助成対象者数                                  | 57人  |               |
| <b>&lt;2 特定健康診査等事業費 &gt;</b>            |      | <b>33,074</b> |
| <b>【1 特定健康診査等事業費】</b>                   |      | <b>33,074</b> |
| 1. 特定健診特定保健指導事業費                        |      | 23,558千円      |
| 生活習慣病の発症と重症化を予防するため、特定健診及び特定保健指導を実施した。  |      |               |
| 事業種別                                    | 区分   | 令和3年度 令和4年度   |
| 特 定<br>健 康 診 査                          | 対象者数 | 4,641人 4,804人 |
|   | 受診者数 | 1,606人 1,765人 |
|   | 受診率  | 34.6% 36.7%   |
| 特 定<br>保 健 指 導                          | 対象者数 | 181人 174人     |
|   | 終了者数 | 102人 70人      |
|   | 終了率  | 56.4% 40.2%   |
| ※「令和4年度」の数値は令和5年4月の速報値である。              |      |               |
| 2. 国保保健指導事業費                            |      | 4,098千円       |
| 特定健診未受診者及び特定保健指導未利用者対策として、受診及び利用勧奨を行った。 |      |               |
| <b>7 諸 支 出 金</b>                        |      | <b>4,206</b>  |
| <b>&lt;1 償還金及び還付加算金 &gt;</b>            |      | <b>4,206</b>  |
| <b>【1 一般被保険者保険税還付金】</b>                 |      | <b>1,015</b>  |
| 1. 一般被保険者保険税還付金                         |      | 1,015千円       |
| (1) 国保税過誤納還付                            |      | 1,015千円       |
| <b>9 繰上充用金</b>                          |      | <b>94,885</b> |
| <b>&lt;1 繰上充用金 &gt;</b>                 |      | <b>94,885</b> |
| <b>【1 繰上充用金】</b>                        |      | <b>94,885</b> |
| 1. 繰上充用金                                |      | 94,885千円      |
| (1) 前年度繰上充用                             |      | 94,885千円      |



## 学校給食費特別会計

## 令和4年度学校給食費特別会計決算の概要

学校給食は、児童生徒に栄養バランスのとれた食事を提供するだけでなく、正しい食習慣の形成を図るとともに、好ましい人間関係の育成に極めて大きな意義を有しており、健康教育の一環として重要な役割を担っております。

令和元年度から児童生徒一人に対し500円を一般会計から繰入れ、よりよい学校給食に努めています。

令和4年度は、臨時交付金を活用し、2学期・3学期の給食費を無償化しました。また、物価高騰に伴い、学校給食費が不足したため、不足分相当を一般会計より繰入れて補填しております。

給食費負担金の徴収業務については、令和2年度より教育委員会で行っておりますが、現在、未納額が増加しているため、次の方策を実施する段階に入ってきていると考えております。

本年度の決算状況は次のとおりであります。

|                 |          |
|-----------------|----------|
| (1) 歳入総額        | 69,506千円 |
| (2) 歳出総額        | 71,509千円 |
| (3) 歳入歳出差引額     | △2,003千円 |
| (4) 翌年度へ繰越すべき財源 | 0千円      |
| (5) 実質収支額       | △2,003千円 |

款別歳入決算額の状況

| 款名     | 令和4年度       |            | 令和3年度       |            | 対前年度<br>増減額<br>(千円) | 増減率<br>(%) |
|--------|-------------|------------|-------------|------------|---------------------|------------|
|        | 決算額<br>(千円) | 構成比<br>(%) | 決算額<br>(千円) | 構成比<br>(%) |                     |            |
| 1. 負担金 | 35,692      | 51.4       | 63,067      | 90.0       | △ 27,375            | △ 43.4     |
| 2. 繰入金 | 33,814      | 48.6       | 6,996       | 10.0       | 26,818              | 383.3      |
| 歳入合計   | 69,506      | 100.0      | 70,063      | 100.0      | △ 557               | △ 0.8      |

款別歳出決算額の状況

| 款名       | 令和4年度       |            | 令和3年度       |            | 対前年度<br>増減額<br>(千円) | 増減率<br>(%) |
|----------|-------------|------------|-------------|------------|---------------------|------------|
|          | 決算額<br>(千円) | 構成比<br>(%) | 決算額<br>(千円) | 構成比<br>(%) |                     |            |
| 1. 給食費   | 69,757      | 97.5       | 71,033      | 98.9       | △ 1,276             | △ 1.8      |
| 2. 繰上充用金 | 1,752       | 2.5        | 782         | 1.1        | 970                 | 124.0      |
| 歳出合計     | 71,509      | 100.0      | 71,815      | 100.0      | △ 306               | △ 0.4      |

| 区 分  |                    | 決算額(千円)           |                |                    |  |            |                   |           |           |          |        |        |        |       |       |                  |                 |                |                    |       |                 |                |              |                 |        |  |               |  |               |   |                    |                 |                |                    |
|--|--------------------|-------------------|----------------|--------------------|--|------------|-------------------|-----------|-----------|----------|--------|--------|--------|-------|-------|------------------|-----------------|----------------|--------------------|-------|-----------------|----------------|--------------|-----------------|--------|--|---------------|--|---------------|---|--------------------|-----------------|----------------|--------------------|
| <b>1 給 食 費</b>   |                    | <b>69,757</b>     |                |                    |  |            |                   |           |           |          |        |        |        |       |       |                  |                 |                |                    |       |                 |                |              |                 |        |  |               |  |               |   |                    |                 |                |                    |
| <1 給食費>  |                    | <b>69,757</b>     |                |                    |  |            |                   |           |           |          |        |        |        |       |       |                  |                 |                |                    |       |                 |                |              |                 |        |  |               |  |               |   |                    |                 |                |                    |
| 【1 給食費】  |                    | <b>69,757</b>     |                |                    |  |            |                   |           |           |          |        |        |        |       |       |                  |                 |                |                    |       |                 |                |              |                 |        |  |               |  |               |   |                    |                 |                |                    |
| 1. 給食費   |                    | 69,757千円          |                |                    |  |            |                   |           |           |          |        |        |        |       |       |                  |                 |                |                    |       |                 |                |              |                 |        |  |               |  |               |   |                    |                 |                |                    |
| (1)学校給食費の推移  |                    |                   |                |                    |  |            |                   |           |           |          |        |        |        |       |       |                  |                 |                |                    |       |                 |                |              |                 |        |  |               |  |               |   |                    |                 |                |                    |
| (単位:円)   |                    |                   |                |                    |  |            |                   |           |           |          |        |        |        |       |       |                  |                 |                |                    |       |                 |                |              |                 |        |  |               |  |               |   |                    |                 |                |                    |
| <table border="1"> <thead> <tr> <th>施行年月日</th> <th>S56. 4. 1</th> <th>S59. 4. 1</th> <th>H元. 4. 1</th> <th>H8. 4. 1</th> </tr> </thead> <tbody> <tr> <td>区分</td> <td></td> <td></td> <td></td> <td></td> </tr> <tr> <td>小 学 校</td> <td>2,800</td> <td>3,100</td> <td>3,200</td> <td>3,400</td> </tr> <tr> <td>中 学 校</td> <td>3,100</td> <td>3,400</td> <td>3,500</td> <td>3,700</td> </tr> </tbody> </table>   |                    |                   |                |                    |  | 施行年月日      | S56. 4. 1         | S59. 4. 1 | H元. 4. 1  | H8. 4. 1 | 区分     |        |        |       |       | 小 学 校            | 2,800           | 3,100          | 3,200              | 3,400 | 中 学 校           | 3,100          | 3,400        | 3,500           | 3,700  |  |               |  |               |   |                    |                 |                |                    |
| 施行年月日  | S56. 4. 1          | S59. 4. 1         | H元. 4. 1       | H8. 4. 1           |  |            |                   |           |           |          |        |        |        |       |       |                  |                 |                |                    |       |                 |                |              |                 |        |  |               |  |               |   |                    |                 |                |                    |
| 区分   |                    |                   |                |                    |  |            |                   |           |           |          |        |        |        |       |       |                  |                 |                |                    |       |                 |                |              |                 |        |  |               |  |               |   |                    |                 |                |                    |
| 小 学 校  | 2,800              | 3,100             | 3,200          | 3,400              |  |            |                   |           |           |          |        |        |        |       |       |                  |                 |                |                    |       |                 |                |              |                 |        |  |               |  |               |   |                    |                 |                |                    |
| 中 学 校  | 3,100              | 3,400             | 3,500          | 3,700              |  |            |                   |           |           |          |        |        |        |       |       |                  |                 |                |                    |       |                 |                |              |                 |        |  |               |  |               |   |                    |                 |                |                    |
| (単位:円)   |                    |                   |                |                    |  |            |                   |           |           |          |        |        |        |       |       |                  |                 |                |                    |       |                 |                |              |                 |        |  |               |  |               |   |                    |                 |                |                    |
| <table border="1"> <thead> <tr> <th>施行年月日</th> <th>H11. 4. 1</th> <th>H12. 4. 1</th> <th>H24. 4. 1</th> </tr> </thead> <tbody> <tr> <td>区分</td> <td></td> <td></td> <td></td> </tr> <tr> <td>小 学 校</td> <td>3,400</td> <td>3,700</td> <td>3,900</td> </tr> <tr> <td>中 学 校</td> <td>3,700</td> <td>4,100</td> <td>4,300</td> </tr> </tbody> </table>  |                    |                   |                |                    |  | 施行年月日      | H11. 4. 1         | H12. 4. 1 | H24. 4. 1 | 区分       |        |        |        | 小 学 校 | 3,400 | 3,700            | 3,900           | 中 学 校          | 3,700              | 4,100 | 4,300           |                |              |                 |        |  |               |  |               |   |                    |                 |                |                    |
| 施行年月日  | H11. 4. 1          | H12. 4. 1         | H24. 4. 1      |                    |  |            |                   |           |           |          |        |        |        |       |       |                  |                 |                |                    |       |                 |                |              |                 |        |  |               |  |               |   |                    |                 |                |                    |
| 区分   |                    |                   |                |                    |  |            |                   |           |           |          |        |        |        |       |       |                  |                 |                |                    |       |                 |                |              |                 |        |  |               |  |               |   |                    |                 |                |                    |
| 小 学 校  | 3,400              | 3,700             | 3,900          |                    |  |            |                   |           |           |          |        |        |        |       |       |                  |                 |                |                    |       |                 |                |              |                 |        |  |               |  |               |   |                    |                 |                |                    |
| 中 学 校  | 3,700              | 4,100             | 4,300          |                    |  |            |                   |           |           |          |        |        |        |       |       |                  |                 |                |                    |       |                 |                |              |                 |        |  |               |  |               |   |                    |                 |                |                    |
| (2)給食人員等に関する調べ   |                    | 上段( )は対象者数・下段は総食数 |                |                    |  |            |                   |           |           |          |        |        |        |       |       |                  |                 |                |                    |       |                 |                |              |                 |        |  |               |  |               |   |                    |                 |                |                    |
| <table border="1"> <thead> <tr> <th rowspan="2">項目</th> <th colspan="4">給食実施総人員(人)・総食数(食)</th> </tr> <tr> <th>児童・生徒</th> <th>職員</th> <th>その他</th> <th>計</th> </tr> </thead> <tbody> <tr> <td>小 学 校</td> <td>(744)<br/>127,897</td> <td>(116)<br/>20,061</td> <td>(189)<br/>1,029</td> <td>(1,049)<br/>148,987</td> </tr> <tr> <td>中 学 校</td> <td>(417)<br/>67,221</td> <td>(76)<br/>12,538</td> <td>(103)<br/>526</td> <td>(596)<br/>80,285</td> </tr> <tr> <td>給食センター</td> <td></td> <td>(33)<br/>5,940</td> <td></td> <td>(33)<br/>5,940</td> </tr> <tr> <td>計</td> <td>(1,161)<br/>195,118</td> <td>(225)<br/>38,539</td> <td>(292)<br/>1,555</td> <td>(1,678)<br/>235,212</td> </tr> </tbody> </table> |                    |                   |                |                    |  | 項目         | 給食実施総人員(人)・総食数(食) |           |           |          | 児童・生徒  | 職員     | その他    | 計     | 小 学 校 | (744)<br>127,897 | (116)<br>20,061 | (189)<br>1,029 | (1,049)<br>148,987 | 中 学 校 | (417)<br>67,221 | (76)<br>12,538 | (103)<br>526 | (596)<br>80,285 | 給食センター |  | (33)<br>5,940 |  | (33)<br>5,940 | 計 | (1,161)<br>195,118 | (225)<br>38,539 | (292)<br>1,555 | (1,678)<br>235,212 |
| 項目   | 給食実施総人員(人)・総食数(食)  |                   |                |                    |  |            |                   |           |           |          |        |        |        |       |       |                  |                 |                |                    |       |                 |                |              |                 |        |  |               |  |               |   |                    |                 |                |                    |
|  | 児童・生徒              | 職員                | その他            | 計                  |  |            |                   |           |           |          |        |        |        |       |       |                  |                 |                |                    |       |                 |                |              |                 |        |  |               |  |               |   |                    |                 |                |                    |
| 小 学 校  | (744)<br>127,897   | (116)<br>20,061   | (189)<br>1,029 | (1,049)<br>148,987 |  |            |                   |           |           |          |        |        |        |       |       |                  |                 |                |                    |       |                 |                |              |                 |        |  |               |  |               |   |                    |                 |                |                    |
| 中 学 校  | (417)<br>67,221    | (76)<br>12,538    | (103)<br>526   | (596)<br>80,285    |  |            |                   |           |           |          |        |        |        |       |       |                  |                 |                |                    |       |                 |                |              |                 |        |  |               |  |               |   |                    |                 |                |                    |
| 給食センター   |                    | (33)<br>5,940     |                | (33)<br>5,940      |  |            |                   |           |           |          |        |        |        |       |       |                  |                 |                |                    |       |                 |                |              |                 |        |  |               |  |               |   |                    |                 |                |                    |
| 計  | (1,161)<br>195,118 | (225)<br>38,539   | (292)<br>1,555 | (1,678)<br>235,212 |  |            |                   |           |           |          |        |        |        |       |       |                  |                 |                |                    |       |                 |                |              |                 |        |  |               |  |               |   |                    |                 |                |                    |
| <table border="1"> <thead> <tr> <th>給食費負担額(千円)</th> <th>児童・生徒</th> <th>学校・センター職員</th> <th>計</th> </tr> </thead> <tbody> <tr> <td></td> <td>57,871</td> <td>11,554</td> <td>69,425</td> </tr> </tbody> </table>   |                    |                   |                |                    |  | 給食費負担額(千円) | 児童・生徒             | 学校・センター職員 | 計         |          | 57,871 | 11,554 | 69,425 |       |       |                  |                 |                |                    |       |                 |                |              |                 |        |  |               |  |               |   |                    |                 |                |                    |
| 給食費負担額(千円)   | 児童・生徒              | 学校・センター職員         | 計              |                    |  |            |                   |           |           |          |        |        |        |       |       |                  |                 |                |                    |       |                 |                |              |                 |        |  |               |  |               |   |                    |                 |                |                    |
|  | 57,871             | 11,554            | 69,425         |                    |  |            |                   |           |           |          |        |        |        |       |       |                  |                 |                |                    |       |                 |                |              |                 |        |  |               |  |               |   |                    |                 |                |                    |
| <b>2 繰上充用金</b>   |                    | <b>1,752</b>      |                |                    |  |            |                   |           |           |          |        |        |        |       |       |                  |                 |                |                    |       |                 |                |              |                 |        |  |               |  |               |   |                    |                 |                |                    |
| <1 繰上充用金>  |                    | <b>1,752</b>      |                |                    |  |            |                   |           |           |          |        |        |        |       |       |                  |                 |                |                    |       |                 |                |              |                 |        |  |               |  |               |   |                    |                 |                |                    |
| 【1 繰上充用金】  |                    | <b>1,752</b>      |                |                    |  |            |                   |           |           |          |        |        |        |       |       |                  |                 |                |                    |       |                 |                |              |                 |        |  |               |  |               |   |                    |                 |                |                    |
| 1. 繰上充用金   |                    | 1,752千円           |                |                    |  |            |                   |           |           |          |        |        |        |       |       |                  |                 |                |                    |       |                 |                |              |                 |        |  |               |  |               |   |                    |                 |                |                    |
| (1)前年度繰上充用   |                    | 1,752千円           |                |                    |  |            |                   |           |           |          |        |        |        |       |       |                  |                 |                |                    |       |                 |                |              |                 |        |  |               |  |               |   |                    |                 |                |                    |





## 国民宿舎葛城高原ロッジ特別会計

## 令和4年度国民宿舎葛城高原ロッジ特別会計決算の概要

昭和42年の開設以来、国民宿舎葛城高原ロッジは四季を通じて親しまれ、春のつつじシーズンは多くの観光客が訪れ、夏は納涼、秋はススキ、冬は樹氷と訪れる人々を魅了してまいりました。

令和4年度決算につきましては、新型コロナウイルスの感染状況が落ち着き始めたことにより、収入額が回復する結果となりました。

本年度の決算状況は次のとおりであります。

|                 |          |
|-----------------|----------|
| (1) 歳入総額        | 92,124千円 |
| (2) 歳出総額        | 92,124千円 |
| (3) 歳入歳出差引額     | 0千円      |
| (4) 翌年度へ繰越すべき財源 | 0千円      |
| (5) 実質収支額       | 0千円      |

款別歳入決算額の状況

| 款名     | 令和4年度       |            | 令和3年度       |            | 対前年度<br>増減額<br>(千円) | 増減率<br>(%) |
|--------|-------------|------------|-------------|------------|---------------------|------------|
|        | 決算額<br>(千円) | 構成比<br>(%) | 決算額<br>(千円) | 構成比<br>(%) |                     |            |
| 1. 使用料 | 63,516      | 68.9       | 49,444      | 67.0       | 14,072              | 28.5       |
| 2. 諸収入 | 28,608      | 31.1       | 24,302      | 33.0       | 4,306               | 17.7       |
| 歳入合計   | 92,124      | 100.0      | 73,746      | 100.0      | 18,378              | 24.9       |

款別歳出決算額の状況

| 款名     | 令和4年度       |            | 令和3年度       |            | 対前年度<br>増減額<br>(千円) | 増減率<br>(%) |
|--------|-------------|------------|-------------|------------|---------------------|------------|
|        | 決算額<br>(千円) | 構成比<br>(%) | 決算額<br>(千円) | 構成比<br>(%) |                     |            |
| 1. 総務費 | 66,487      | 72.2       | 66,487      | 90.2       | 0                   | 0.0        |
| 2. 事業費 | 25,637      | 27.8       | 7,259       | 9.8        | 18,378              | 253.2      |
| 3. 予備費 | 0           | 0.0        | 0           | 0.0        | 0                   | —          |
| 歳出合計   | 92,124      | 100.0      | 73,746      | 100.0      | 18,378              | 24.9       |

| 区 分  | 決算額(千円)       |       |       |       |       |       |       |       |             |     |     |     |       |       |       |       |             |     |     |     |     |  |
|--|---------------|-------|-------|-------|-------|-------|-------|-------|-------------|-----|-----|-----|-------|-------|-------|-------|-------------|-----|-----|-----|-----|--|
| <b>1 総務費</b>   | <b>66,487</b> |       |       |       |       |       |       |       |             |     |     |     |       |       |       |       |             |     |     |     |     |  |
| <1 総務管理費>  | 66,487        |       |       |       |       |       |       |       |             |     |     |     |       |       |       |       |             |     |     |     |     |  |
| 【1 一般管理費】  | 66,487        |       |       |       |       |       |       |       |             |     |     |     |       |       |       |       |             |     |     |     |     |  |
| 1. 国民宿舎管理運営費   | 66,487千円      |       |       |       |       |       |       |       |             |     |     |     |       |       |       |       |             |     |     |     |     |  |
| 国民宿舎葛城高原ロッジの管理運営に要した人件費  |               |       |       |       |       |       |       |       |             |     |     |     |       |       |       |       |             |     |     |     |     |  |
| <b>2 事業費</b>   | <b>25,637</b> |       |       |       |       |       |       |       |             |     |     |     |       |       |       |       |             |     |     |     |     |  |
| <1 事業費>  | 25,637        |       |       |       |       |       |       |       |             |     |     |     |       |       |       |       |             |     |     |     |     |  |
| 【1 事業費】  | 25,637        |       |       |       |       |       |       |       |             |     |     |     |       |       |       |       |             |     |     |     |     |  |
| 1. 国民宿舎事業費   | 25,637千円      |       |       |       |       |       |       |       |             |     |     |     |       |       |       |       |             |     |     |     |     |  |
| 国民宿舎葛城高原ロッジの管理運営に要した人件費以外の経費   |               |       |       |       |       |       |       |       |             |     |     |     |       |       |       |       |             |     |     |     |     |  |
| (1) 年度別利用状況  | (単位:人)        |       |       |       |       |       |       |       |             |     |     |     |       |       |       |       |             |     |     |     |     |  |
| <table border="1" style="width: 100%; border-collapse: collapse;"> <thead> <tr> <th style="text-align: center;">年度</th> <th style="text-align: center;">令和2年度</th> <th style="text-align: center;">令和3年度</th> <th style="text-align: center;">令和4年度</th> </tr> </thead> <tbody> <tr> <td>宿泊利用者</td> <td style="text-align: center;">1,587</td> <td style="text-align: center;">2,746</td> <td style="text-align: center;">3,836</td> </tr> <tr> <td>  うちディスカバー利用者</td> <td style="text-align: center;">314</td> <td style="text-align: center;">82</td> <td style="text-align: center;">296</td> </tr> <tr> <td>休憩利用者</td> <td style="text-align: center;">6,590</td> <td style="text-align: center;">7,733</td> <td style="text-align: center;">9,305</td> </tr> <tr> <td>  うちディスカバー利用者</td> <td style="text-align: center;">506</td> <td style="text-align: center;">74</td> <td style="text-align: center;">211</td> </tr> </tbody> </table>  | 年度            | 令和2年度 | 令和3年度 | 令和4年度 | 宿泊利用者 | 1,587 | 2,746 | 3,836 | うちディスカバー利用者 | 314 | 82  | 296 | 休憩利用者 | 6,590 | 7,733 | 9,305 | うちディスカバー利用者 | 506 | 74  | 211 |     |  |
| 年度   | 令和2年度         | 令和3年度 | 令和4年度 |       |       |       |       |       |             |     |     |     |       |       |       |       |             |     |     |     |     |  |
| 宿泊利用者  | 1,587         | 2,746 | 3,836 |       |       |       |       |       |             |     |     |     |       |       |       |       |             |     |     |     |     |  |
| うちディスカバー利用者  | 314           | 82    | 296   |       |       |       |       |       |             |     |     |     |       |       |       |       |             |     |     |     |     |  |
| 休憩利用者  | 6,590         | 7,733 | 9,305 |       |       |       |       |       |             |     |     |     |       |       |       |       |             |     |     |     |     |  |
| うちディスカバー利用者  | 506           | 74    | 211   |       |       |       |       |       |             |     |     |     |       |       |       |       |             |     |     |     |     |  |
| (2) 令和4年度月別利用状況  | (単位:人)        |       |       |       |       |       |       |       |             |     |     |     |       |       |       |       |             |     |     |     |     |  |
| <table border="1" style="width: 100%; border-collapse: collapse;"> <thead> <tr> <th style="text-align: center;">月</th> <th style="text-align: center;">4月</th> <th style="text-align: center;">5月</th> <th style="text-align: center;">6月</th> <th style="text-align: center;">7月</th> <th style="text-align: center;">8月</th> <th style="text-align: center;">9月</th> </tr> </thead> <tbody> <tr> <td>宿泊利用者</td> <td style="text-align: center;">180</td> <td style="text-align: center;">450</td> <td style="text-align: center;">97</td> <td style="text-align: center;">279</td> <td style="text-align: center;">310</td> <td style="text-align: center;">210</td> </tr> <tr> <td>休憩利用者</td> <td style="text-align: center;">638</td> <td style="text-align: center;">2,608</td> <td style="text-align: center;">264</td> <td style="text-align: center;">323</td> <td style="text-align: center;">423</td> <td style="text-align: center;">400</td> </tr> </tbody> </table>       | 月             | 4月    | 5月    | 6月    | 7月    | 8月    | 9月    | 宿泊利用者 | 180         | 450 | 97  | 279 | 310   | 210   | 休憩利用者 | 638   | 2,608       | 264 | 323 | 423 | 400 |  |
| 月  | 4月            | 5月    | 6月    | 7月    | 8月    | 9月    |       |       |             |     |     |     |       |       |       |       |             |     |     |     |     |  |
| 宿泊利用者  | 180           | 450   | 97    | 279   | 310   | 210   |       |       |             |     |     |     |       |       |       |       |             |     |     |     |     |  |
| 休憩利用者  | 638           | 2,608 | 264   | 323   | 423   | 400   |       |       |             |     |     |     |       |       |       |       |             |     |     |     |     |  |
| <table border="1" style="width: 100%; border-collapse: collapse;"> <thead> <tr> <th style="text-align: center;">月</th> <th style="text-align: center;">10月</th> <th style="text-align: center;">11月</th> <th style="text-align: center;">12月</th> <th style="text-align: center;">1月</th> <th style="text-align: center;">2月</th> <th style="text-align: center;">3月</th> </tr> </thead> <tbody> <tr> <td>宿泊利用者</td> <td style="text-align: center;">325</td> <td style="text-align: center;">551</td> <td style="text-align: center;">499</td> <td style="text-align: center;">419</td> <td style="text-align: center;">315</td> <td style="text-align: center;">201</td> </tr> <tr> <td>休憩利用者</td> <td style="text-align: center;">1,114</td> <td style="text-align: center;">1,081</td> <td style="text-align: center;">726</td> <td style="text-align: center;">851</td> <td style="text-align: center;">497</td> <td style="text-align: center;">380</td> </tr> </tbody> </table> | 月             | 10月   | 11月   | 12月   | 1月    | 2月    | 3月    | 宿泊利用者 | 325         | 551 | 499 | 419 | 315   | 201   | 休憩利用者 | 1,114 | 1,081       | 726 | 851 | 497 | 380 |  |
| 月  | 10月           | 11月   | 12月   | 1月    | 2月    | 3月    |       |       |             |     |     |     |       |       |       |       |             |     |     |     |     |  |
| 宿泊利用者  | 325           | 551   | 499   | 419   | 315   | 201   |       |       |             |     |     |     |       |       |       |       |             |     |     |     |     |  |
| 休憩利用者  | 1,114         | 1,081 | 726   | 851   | 497   | 380   |       |       |             |     |     |     |       |       |       |       |             |     |     |     |     |  |



# 介護保険事業特別会計

## 令和4年度介護保険事業特別会計決算の概要

本市の高齢者人口は令和元年度まで増加してきましたが、令和2年度以降は減少に転じ、令和5年5月末現在10,008人となっています。一方高齢化率は41.9%、より介護が必要となる75歳以上人口は同日現在5,826人で、ともに増加傾向が続いており、新型コロナウイルス感染症が落ち着けば、給付費の増加傾向が続くと予想されます。

3年を一事業運営期間とする第8期介護保険事業計画の2年目に当たる令和4年度においては、自立支援・重度化防止の強化の取組を継続し、老人福祉センター、介護予防センターを拠点とした生きがい教室、専門職種によるカラオケ教室等の介護予防教室、地域住民主体のいきいき百歳体操、友愛チーム活動の普及等、高齢者の健康増進・介護予防に対する意識の向上に努めました。また、身近な在宅介護に関する相談業務から成年後見人制度の活用、認知症高齢者への支援等、高齢者福祉の増進、生活の安定のための包括的継続的支援を行い、高齢者やその家族が安心して地域で暮らせるような環境作りに努めました。

介護サービスの給付費用は介護保険事業計画推計値の85.91%の給付率となりました。また給付費、地域支援事業費の合計は前年度比4.14%の減となり、新型コロナウイルス感染症の影響による令和3年度の前年度比マイナス3.02%よりも更に給付額が減少することとなりました。令和4年度末の65歳以上の要介護認定者数は2,136人、第1号被保険者数9,946人に対する認定率は21.5%となり、全国 19.0%、奈良県 19.4%と比較して、依然として高い認定率となっています。

本年度の決算状況は次のとおりであります。

|                 |             |
|-----------------|-------------|
| (1) 歳入総額        | 3,746,882千円 |
| (2) 歳出総額        | 3,495,578千円 |
| (3) 歳入歳出差引額     | 251,304千円   |
| (4) 翌年度へ繰越すべき財源 | 0千円         |
| (5) 実質収支額       | 251,304千円   |



款別歳入決算額の状況

| 款名          | 令和4年度       |            | 令和3年度       |            | 対前年度<br>増減額<br>(千円) | 増減率<br>(%) |
|-------------|-------------|------------|-------------|------------|---------------------|------------|
|             | 決算額<br>(千円) | 構成比<br>(%) | 決算額<br>(千円) | 構成比<br>(%) |                     |            |
| 1. 介護保険料    | 662,837     | 17.7       | 668,747     | 18.1       | △ 5,910             | △ 0.9      |
| 2. 使用料及び手数料 | 49          | 0.0        | 53          | 0.0        | △ 4                 | △ 7.5      |
| 3. 国庫支出金    | 943,147     | 25.2       | 953,867     | 25.9       | △ 10,720            | △ 1.1      |
| 4. 支払基金交付金  | 901,044     | 24.0       | 915,467     | 24.8       | △ 14,423            | △ 1.6      |
| 5. 県支出金     | 522,933     | 14.0       | 518,450     | 14.1       | 4,483               | 0.9        |
| 6. 繰入金      | 536,052     | 14.3       | 548,999     | 14.9       | △ 12,947            | △ 2.4      |
| 7. 諸収入      | 30,207      | 0.8        | 28,097      | 0.8        | 2,110               | 7.5        |
| 8. 繰越金      | 150,613     | 4.0        | 53,028      | 1.4        | 97,585              | 184.0      |
| 歳入合計        | 3,746,882   | 100.0      | 3,686,708   | 100.0      | 60,174              | 1.6        |

款別歳出決算額の状況

| 款名         | 令和4年度       |            | 令和3年度       |            | 対前年度<br>増減額<br>(千円) | 増減率<br>(%) |
|------------|-------------|------------|-------------|------------|---------------------|------------|
|            | 決算額<br>(千円) | 構成比<br>(%) | 決算額<br>(千円) | 構成比<br>(%) |                     |            |
| 1. 総務費     | 66,103      | 1.9        | 62,752      | 1.8        | 3,351               | 5.3        |
| 2. 保険給付費   | 3,096,883   | 88.6       | 3,232,493   | 91.4       | △ 135,610           | △ 4.2      |
| 3. 地域支援事業費 | 181,710     | 5.2        | 187,519     | 5.3        | △ 5,809             | △ 3.1      |
| 4. 基金積立金   | 68,232      | 1.9        | 41,306      | 1.2        | 26,926              | 65.2       |
| 5. 諸支出金    | 82,650      | 2.4        | 12,025      | 0.3        | 70,625              | 587.3      |
| 6. 予備費     | 0           | 0.0        | 0           | 0.0        | 0                   | —          |
| 歳出合計       | 3,495,578   | 100.0      | 3,536,095   | 100.0      | △ 40,517            | △ 1.1      |

| 区                         | 分        | 決算額(千円)          |           |
|---------------------------|----------|------------------|-----------|
| <b>1 総務費</b>              |          | <b>66,103</b>    |           |
| <b>&lt;1 総務管理費&gt;</b>    |          | <b>39,045</b>    |           |
| 【1 一般管理費】                 |          | 38,136           |           |
| 1. 一般管理費(人件費含む。)          | 32,724千円 |                  |           |
| 2. 基幹系システム事業費             | 5,412千円  |                  |           |
| 【2 連合会負担金】                |          | 909              |           |
| 1. 連合会負担金                 | 909千円    |                  |           |
| <b>&lt;2 徴収費&gt;</b>      |          | <b>2,562</b>     |           |
| 【1 賦課徴収費】                 |          | 2,562            |           |
| 1. 賦課徴収費                  | 2,562千円  |                  |           |
| <b>&lt;3 介護認定審査会費&gt;</b> |          | <b>21,819</b>    |           |
| 【1 介護認定審査会費】              |          | 2,477            |           |
| 1. 介護認定審査会費               | 2,477千円  |                  |           |
| 【2 認定調査等費】                |          | 19,342           |           |
| 1. 認定調査等費                 | 19,342千円 |                  |           |
| <b>&lt;4 計画策定委員会費&gt;</b> |          | <b>2,677</b>     |           |
| 【1 計画策定委員会費】              |          | 2,677            |           |
| 1. 計画策定委員会費               | 2,677千円  |                  |           |
| <b>2 保険給付費</b>            |          | <b>3,096,883</b> |           |
| <b>&lt;1 給付諸費&gt;</b>     |          | <b>3,096,883</b> |           |
| 【1 介護サービス等諸費】             |          | 2,754,387        |           |
| 区                         | 分        | 利用件数             | 給付金額(千円)  |
| 居宅介護サービス給付費               |          | 22,248 件         | 1,034,892 |
| 訪問通所サービス                  |          | 17,804 件         | 759,610   |
| 訪問介護                      |          | 4,386 件          | 224,347   |
| 訪問入浴介護                    |          | 238 件            | 12,211    |
| 訪問看護                      |          | 828 件            | 31,681    |
| 訪問リハビリテーション               |          | 418 件            | 11,001    |
| 福祉用具貸与                    |          | 5,993 件          | 78,806    |
| 通所介護(デイサービス)              |          | 4,053 件          | 278,487   |
| 通所リハビリテーション(デイケア)         |          | 1,888 件          | 123,077   |
| 短期入所サービス                  |          | 1,582 件          | 176,887   |
| 短期入所生活介護                  |          | 1,325 件          | 155,500   |
| 短期入所療養介護(老健)              |          | 257 件            | 21,387    |
| 短期入所療養介護(病院等)             |          | 0 件              | 0         |
| その他サービス                   |          | 2,862 件          | 98,395    |
| 居宅療養管理指導                  |          | 2,414 件          | 15,867    |
| 特定施設入所者生活介護               |          | 448 件            | 82,528    |
| 地域密着型介護サービス給付費            |          | 1,175 件          | 210,319   |
| 施設介護サービス給付費               |          | 5,095 件          | 1,375,601 |
| 介護老人福祉施設(特養)              |          | 3,049 件          | 772,541   |
| 介護老人保健施設(老健)              |          | 1,942 件          | 563,598   |

| 区 分   |          |           | 決算額(千円)   |      |          |             |         |        |           |         |        |             |       |       |             |      |       |                        |         |         |                   |          |           |          |      |       |          |      |       |              |     |     |               |     |   |         |       |        |          |       |       |             |       |        |                  |      |       |             |      |       |           |      |       |                        |         |        |     |         |         |  |
|---|----------|-----------|-----------|------|----------|-------------|---------|--------|-----------|---------|--------|-------------|-------|-------|-------------|------|-------|------------------------|---------|---------|-------------------|----------|-----------|----------|------|-------|----------|------|-------|--------------|-----|-----|---------------|-----|---|---------|-------|--------|----------|-------|-------|-------------|-------|--------|------------------|------|-------|-------------|------|-------|-----------|------|-------|------------------------|---------|--------|-----|---------|---------|--|
| <table border="1"> <thead> <tr> <th>区 分</th> <th>利用件数</th> <th>給付金額(千円)</th> </tr> </thead> <tbody> <tr> <td>介護医療院</td> <td>104 件</td> <td>39,462</td> </tr> <tr> <td>介護療養型医療施設</td> <td>0 件</td> <td>0</td> </tr> <tr> <td>居宅介護福祉用具購入費</td> <td>108 件</td> <td>3,600</td> </tr> <tr> <td>居宅介護住宅改修費</td> <td>69 件</td> <td>5,465</td> </tr> <tr> <td>居宅介護サービス計画給付費(ケアプラン作成)</td> <td>8,889 件</td> <td>124,510</td> </tr> <tr> <td>合 計</td> <td>37,584 件</td> <td>2,754,387</td> </tr> </tbody> </table>   |          |           | 区 分       | 利用件数 | 給付金額(千円) | 介護医療院       | 104 件   | 39,462 | 介護療養型医療施設 | 0 件     | 0      | 居宅介護福祉用具購入費 | 108 件 | 3,600 | 居宅介護住宅改修費   | 69 件 | 5,465 | 居宅介護サービス計画給付費(ケアプラン作成) | 8,889 件 | 124,510 | 合 計               | 37,584 件 | 2,754,387 |          |      |       |          |      |       |              |     |     |               |     |   |         |       |        |          |       |       |             |       |        |                  |      |       |             |      |       |           |      |       |                        |         |        |     |         |         |  |
| 区 分   | 利用件数     | 給付金額(千円)  |           |      |          |             |         |        |           |         |        |             |       |       |             |      |       |                        |         |         |                   |          |           |          |      |       |          |      |       |              |     |     |               |     |   |         |       |        |          |       |       |             |       |        |                  |      |       |             |      |       |           |      |       |                        |         |        |     |         |         |  |
| 介護医療院   | 104 件    | 39,462    |           |      |          |             |         |        |           |         |        |             |       |       |             |      |       |                        |         |         |                   |          |           |          |      |       |          |      |       |              |     |     |               |     |   |         |       |        |          |       |       |             |       |        |                  |      |       |             |      |       |           |      |       |                        |         |        |     |         |         |  |
| 介護療養型医療施設   | 0 件      | 0         |           |      |          |             |         |        |           |         |        |             |       |       |             |      |       |                        |         |         |                   |          |           |          |      |       |          |      |       |              |     |     |               |     |   |         |       |        |          |       |       |             |       |        |                  |      |       |             |      |       |           |      |       |                        |         |        |     |         |         |  |
| 居宅介護福祉用具購入費   | 108 件    | 3,600     |           |      |          |             |         |        |           |         |        |             |       |       |             |      |       |                        |         |         |                   |          |           |          |      |       |          |      |       |              |     |     |               |     |   |         |       |        |          |       |       |             |       |        |                  |      |       |             |      |       |           |      |       |                        |         |        |     |         |         |  |
| 居宅介護住宅改修費   | 69 件     | 5,465     |           |      |          |             |         |        |           |         |        |             |       |       |             |      |       |                        |         |         |                   |          |           |          |      |       |          |      |       |              |     |     |               |     |   |         |       |        |          |       |       |             |       |        |                  |      |       |             |      |       |           |      |       |                        |         |        |     |         |         |  |
| 居宅介護サービス計画給付費(ケアプラン作成)  | 8,889 件  | 124,510   |           |      |          |             |         |        |           |         |        |             |       |       |             |      |       |                        |         |         |                   |          |           |          |      |       |          |      |       |              |     |     |               |     |   |         |       |        |          |       |       |             |       |        |                  |      |       |             |      |       |           |      |       |                        |         |        |     |         |         |  |
| 合 計   | 37,584 件 | 2,754,387 |           |      |          |             |         |        |           |         |        |             |       |       |             |      |       |                        |         |         |                   |          |           |          |      |       |          |      |       |              |     |     |               |     |   |         |       |        |          |       |       |             |       |        |                  |      |       |             |      |       |           |      |       |                        |         |        |     |         |         |  |
| <b>【 2 介護予防サービス等諸費 】</b>  |          |           | 100,354   |      |          |             |         |        |           |         |        |             |       |       |             |      |       |                        |         |         |                   |          |           |          |      |       |          |      |       |              |     |     |               |     |   |         |       |        |          |       |       |             |       |        |                  |      |       |             |      |       |           |      |       |                        |         |        |     |         |         |  |
| <table border="1"> <thead> <tr> <th>区 分</th> <th>利用件数</th> <th>給付金額(千円)</th> </tr> </thead> <tbody> <tr> <td>介護予防サービス給付費</td> <td>4,400 件</td> <td>70,795</td> </tr> <tr> <td>訪問通所サービス</td> <td>3,935 件</td> <td>56,679</td> </tr> <tr> <td>    訪問看護</td> <td>154 件</td> <td>3,729</td> </tr> <tr> <td>    訪問リハビリテーション</td> <td>19 件</td> <td>309</td> </tr> <tr> <td>    福祉用具貸与</td> <td>2,776 件</td> <td>18,876</td> </tr> <tr> <td>    通所リハビリテーション(デイケア)</td> <td>986 件</td> <td>33,765</td> </tr> <tr> <td>短期入所サービス</td> <td>37 件</td> <td>1,408</td> </tr> <tr> <td>    短期入所生活介護</td> <td>34 件</td> <td>1,279</td> </tr> <tr> <td>    短期入所療養介護(老健)</td> <td>3 件</td> <td>129</td> </tr> <tr> <td>    短期入所療養介護(病院等)</td> <td>0 件</td> <td>0</td> </tr> <tr> <td>その他サービス</td> <td>428 件</td> <td>12,708</td> </tr> <tr> <td>    居宅療養管理指導</td> <td>285 件</td> <td>1,791</td> </tr> <tr> <td>    特定施設入所者生活介護</td> <td>143 件</td> <td>10,917</td> </tr> <tr> <td>地域密着型介護予防サービス給付費</td> <td>20 件</td> <td>4,527</td> </tr> <tr> <td>介護予防福祉用具購入費</td> <td>63 件</td> <td>1,817</td> </tr> <tr> <td>介護予防住宅改修費</td> <td>87 件</td> <td>8,160</td> </tr> <tr> <td>介護予防サービス計画給付費(ケアプラン作成)</td> <td>3,306 件</td> <td>15,055</td> </tr> <tr> <td>合 計</td> <td>7,876 件</td> <td>100,354</td> </tr> </tbody> </table> |          |           | 区 分       | 利用件数 | 給付金額(千円) | 介護予防サービス給付費 | 4,400 件 | 70,795 | 訪問通所サービス  | 3,935 件 | 56,679 | 訪問看護        | 154 件 | 3,729 | 訪問リハビリテーション | 19 件 | 309   | 福祉用具貸与                 | 2,776 件 | 18,876  | 通所リハビリテーション(デイケア) | 986 件    | 33,765    | 短期入所サービス | 37 件 | 1,408 | 短期入所生活介護 | 34 件 | 1,279 | 短期入所療養介護(老健) | 3 件 | 129 | 短期入所療養介護(病院等) | 0 件 | 0 | その他サービス | 428 件 | 12,708 | 居宅療養管理指導 | 285 件 | 1,791 | 特定施設入所者生活介護 | 143 件 | 10,917 | 地域密着型介護予防サービス給付費 | 20 件 | 4,527 | 介護予防福祉用具購入費 | 63 件 | 1,817 | 介護予防住宅改修費 | 87 件 | 8,160 | 介護予防サービス計画給付費(ケアプラン作成) | 3,306 件 | 15,055 | 合 計 | 7,876 件 | 100,354 |  |
| 区 分   | 利用件数     | 給付金額(千円)  |           |      |          |             |         |        |           |         |        |             |       |       |             |      |       |                        |         |         |                   |          |           |          |      |       |          |      |       |              |     |     |               |     |   |         |       |        |          |       |       |             |       |        |                  |      |       |             |      |       |           |      |       |                        |         |        |     |         |         |  |
| 介護予防サービス給付費   | 4,400 件  | 70,795    |           |      |          |             |         |        |           |         |        |             |       |       |             |      |       |                        |         |         |                   |          |           |          |      |       |          |      |       |              |     |     |               |     |   |         |       |        |          |       |       |             |       |        |                  |      |       |             |      |       |           |      |       |                        |         |        |     |         |         |  |
| 訪問通所サービス  | 3,935 件  | 56,679    |           |      |          |             |         |        |           |         |        |             |       |       |             |      |       |                        |         |         |                   |          |           |          |      |       |          |      |       |              |     |     |               |     |   |         |       |        |          |       |       |             |       |        |                  |      |       |             |      |       |           |      |       |                        |         |        |     |         |         |  |
| 訪問看護  | 154 件    | 3,729     |           |      |          |             |         |        |           |         |        |             |       |       |             |      |       |                        |         |         |                   |          |           |          |      |       |          |      |       |              |     |     |               |     |   |         |       |        |          |       |       |             |       |        |                  |      |       |             |      |       |           |      |       |                        |         |        |     |         |         |  |
| 訪問リハビリテーション   | 19 件     | 309       |           |      |          |             |         |        |           |         |        |             |       |       |             |      |       |                        |         |         |                   |          |           |          |      |       |          |      |       |              |     |     |               |     |   |         |       |        |          |       |       |             |       |        |                  |      |       |             |      |       |           |      |       |                        |         |        |     |         |         |  |
| 福祉用具貸与  | 2,776 件  | 18,876    |           |      |          |             |         |        |           |         |        |             |       |       |             |      |       |                        |         |         |                   |          |           |          |      |       |          |      |       |              |     |     |               |     |   |         |       |        |          |       |       |             |       |        |                  |      |       |             |      |       |           |      |       |                        |         |        |     |         |         |  |
| 通所リハビリテーション(デイケア)   | 986 件    | 33,765    |           |      |          |             |         |        |           |         |        |             |       |       |             |      |       |                        |         |         |                   |          |           |          |      |       |          |      |       |              |     |     |               |     |   |         |       |        |          |       |       |             |       |        |                  |      |       |             |      |       |           |      |       |                        |         |        |     |         |         |  |
| 短期入所サービス  | 37 件     | 1,408     |           |      |          |             |         |        |           |         |        |             |       |       |             |      |       |                        |         |         |                   |          |           |          |      |       |          |      |       |              |     |     |               |     |   |         |       |        |          |       |       |             |       |        |                  |      |       |             |      |       |           |      |       |                        |         |        |     |         |         |  |
| 短期入所生活介護  | 34 件     | 1,279     |           |      |          |             |         |        |           |         |        |             |       |       |             |      |       |                        |         |         |                   |          |           |          |      |       |          |      |       |              |     |     |               |     |   |         |       |        |          |       |       |             |       |        |                  |      |       |             |      |       |           |      |       |                        |         |        |     |         |         |  |
| 短期入所療養介護(老健)  | 3 件      | 129       |           |      |          |             |         |        |           |         |        |             |       |       |             |      |       |                        |         |         |                   |          |           |          |      |       |          |      |       |              |     |     |               |     |   |         |       |        |          |       |       |             |       |        |                  |      |       |             |      |       |           |      |       |                        |         |        |     |         |         |  |
| 短期入所療養介護(病院等)   | 0 件      | 0         |           |      |          |             |         |        |           |         |        |             |       |       |             |      |       |                        |         |         |                   |          |           |          |      |       |          |      |       |              |     |     |               |     |   |         |       |        |          |       |       |             |       |        |                  |      |       |             |      |       |           |      |       |                        |         |        |     |         |         |  |
| その他サービス   | 428 件    | 12,708    |           |      |          |             |         |        |           |         |        |             |       |       |             |      |       |                        |         |         |                   |          |           |          |      |       |          |      |       |              |     |     |               |     |   |         |       |        |          |       |       |             |       |        |                  |      |       |             |      |       |           |      |       |                        |         |        |     |         |         |  |
| 居宅療養管理指導  | 285 件    | 1,791     |           |      |          |             |         |        |           |         |        |             |       |       |             |      |       |                        |         |         |                   |          |           |          |      |       |          |      |       |              |     |     |               |     |   |         |       |        |          |       |       |             |       |        |                  |      |       |             |      |       |           |      |       |                        |         |        |     |         |         |  |
| 特定施設入所者生活介護   | 143 件    | 10,917    |           |      |          |             |         |        |           |         |        |             |       |       |             |      |       |                        |         |         |                   |          |           |          |      |       |          |      |       |              |     |     |               |     |   |         |       |        |          |       |       |             |       |        |                  |      |       |             |      |       |           |      |       |                        |         |        |     |         |         |  |
| 地域密着型介護予防サービス給付費  | 20 件     | 4,527     |           |      |          |             |         |        |           |         |        |             |       |       |             |      |       |                        |         |         |                   |          |           |          |      |       |          |      |       |              |     |     |               |     |   |         |       |        |          |       |       |             |       |        |                  |      |       |             |      |       |           |      |       |                        |         |        |     |         |         |  |
| 介護予防福祉用具購入費   | 63 件     | 1,817     |           |      |          |             |         |        |           |         |        |             |       |       |             |      |       |                        |         |         |                   |          |           |          |      |       |          |      |       |              |     |     |               |     |   |         |       |        |          |       |       |             |       |        |                  |      |       |             |      |       |           |      |       |                        |         |        |     |         |         |  |
| 介護予防住宅改修費   | 87 件     | 8,160     |           |      |          |             |         |        |           |         |        |             |       |       |             |      |       |                        |         |         |                   |          |           |          |      |       |          |      |       |              |     |     |               |     |   |         |       |        |          |       |       |             |       |        |                  |      |       |             |      |       |           |      |       |                        |         |        |     |         |         |  |
| 介護予防サービス計画給付費(ケアプラン作成)  | 3,306 件  | 15,055    |           |      |          |             |         |        |           |         |        |             |       |       |             |      |       |                        |         |         |                   |          |           |          |      |       |          |      |       |              |     |     |               |     |   |         |       |        |          |       |       |             |       |        |                  |      |       |             |      |       |           |      |       |                        |         |        |     |         |         |  |
| 合 計   | 7,876 件  | 100,354   |           |      |          |             |         |        |           |         |        |             |       |       |             |      |       |                        |         |         |                   |          |           |          |      |       |          |      |       |              |     |     |               |     |   |         |       |        |          |       |       |             |       |        |                  |      |       |             |      |       |           |      |       |                        |         |        |     |         |         |  |
| <b>【 3 審査支払手数料 】</b>  |          |           | 1,828     |      |          |             |         |        |           |         |        |             |       |       |             |      |       |                        |         |         |                   |          |           |          |      |       |          |      |       |              |     |     |               |     |   |         |       |        |          |       |       |             |       |        |                  |      |       |             |      |       |           |      |       |                        |         |        |     |         |         |  |
| 1. 介護給付費請求書審査支払手数料  |          |           | 1,828千円   |      |          |             |         |        |           |         |        |             |       |       |             |      |       |                        |         |         |                   |          |           |          |      |       |          |      |       |              |     |     |               |     |   |         |       |        |          |       |       |             |       |        |                  |      |       |             |      |       |           |      |       |                        |         |        |     |         |         |  |
| 対象件数: 44,768件   |          |           |           |      |          |             |         |        |           |         |        |             |       |       |             |      |       |                        |         |         |                   |          |           |          |      |       |          |      |       |              |     |     |               |     |   |         |       |        |          |       |       |             |       |        |                  |      |       |             |      |       |           |      |       |                        |         |        |     |         |         |  |
| <b>【 4 高額介護サービス等費 】</b>   |          |           | 89,133    |      |          |             |         |        |           |         |        |             |       |       |             |      |       |                        |         |         |                   |          |           |          |      |       |          |      |       |              |     |     |               |     |   |         |       |        |          |       |       |             |       |        |                  |      |       |             |      |       |           |      |       |                        |         |        |     |         |         |  |
| 1. 高額介護サービス等費   |          |           | 89,133千円  |      |          |             |         |        |           |         |        |             |       |       |             |      |       |                        |         |         |                   |          |           |          |      |       |          |      |       |              |     |     |               |     |   |         |       |        |          |       |       |             |       |        |                  |      |       |             |      |       |           |      |       |                        |         |        |     |         |         |  |
| 対象件数: 7,108件  |          |           |           |      |          |             |         |        |           |         |        |             |       |       |             |      |       |                        |         |         |                   |          |           |          |      |       |          |      |       |              |     |     |               |     |   |         |       |        |          |       |       |             |       |        |                  |      |       |             |      |       |           |      |       |                        |         |        |     |         |         |  |
| <b>【 5 高額医療合算介護サービス等費 】</b>   |          |           | 8,920     |      |          |             |         |        |           |         |        |             |       |       |             |      |       |                        |         |         |                   |          |           |          |      |       |          |      |       |              |     |     |               |     |   |         |       |        |          |       |       |             |       |        |                  |      |       |             |      |       |           |      |       |                        |         |        |     |         |         |  |
| 1. 高額医療合算介護サービス等費   |          |           | 8,920千円   |      |          |             |         |        |           |         |        |             |       |       |             |      |       |                        |         |         |                   |          |           |          |      |       |          |      |       |              |     |     |               |     |   |         |       |        |          |       |       |             |       |        |                  |      |       |             |      |       |           |      |       |                        |         |        |     |         |         |  |
| 対象件数: 336件  |          |           |           |      |          |             |         |        |           |         |        |             |       |       |             |      |       |                        |         |         |                   |          |           |          |      |       |          |      |       |              |     |     |               |     |   |         |       |        |          |       |       |             |       |        |                  |      |       |             |      |       |           |      |       |                        |         |        |     |         |         |  |
| <b>【 6 特定入所者介護サービス等費 】</b>  |          |           | 142,261   |      |          |             |         |        |           |         |        |             |       |       |             |      |       |                        |         |         |                   |          |           |          |      |       |          |      |       |              |     |     |               |     |   |         |       |        |          |       |       |             |       |        |                  |      |       |             |      |       |           |      |       |                        |         |        |     |         |         |  |
| 1. 特定入所者介護サービス等費  |          |           | 142,261千円 |      |          |             |         |        |           |         |        |             |       |       |             |      |       |                        |         |         |                   |          |           |          |      |       |          |      |       |              |     |     |               |     |   |         |       |        |          |       |       |             |       |        |                  |      |       |             |      |       |           |      |       |                        |         |        |     |         |         |  |
| (1) 特定入所者介護サービス   |          |           | 142,198千円 |      |          |             |         |        |           |         |        |             |       |       |             |      |       |                        |         |         |                   |          |           |          |      |       |          |      |       |              |     |     |               |     |   |         |       |        |          |       |       |             |       |        |                  |      |       |             |      |       |           |      |       |                        |         |        |     |         |         |  |
| 対象件数: 9,192件  |          |           |           |      |          |             |         |        |           |         |        |             |       |       |             |      |       |                        |         |         |                   |          |           |          |      |       |          |      |       |              |     |     |               |     |   |         |       |        |          |       |       |             |       |        |                  |      |       |             |      |       |           |      |       |                        |         |        |     |         |         |  |
| (2) 特定入所者介護予防サービス   |          |           | 63千円      |      |          |             |         |        |           |         |        |             |       |       |             |      |       |                        |         |         |                   |          |           |          |      |       |          |      |       |              |     |     |               |     |   |         |       |        |          |       |       |             |       |        |                  |      |       |             |      |       |           |      |       |                        |         |        |     |         |         |  |
| 対象件数: 11件   |          |           |           |      |          |             |         |        |           |         |        |             |       |       |             |      |       |                        |         |         |                   |          |           |          |      |       |          |      |       |              |     |     |               |     |   |         |       |        |          |       |       |             |       |        |                  |      |       |             |      |       |           |      |       |                        |         |        |     |         |         |  |

| 区  | 分         | 決算額(千円)        |
|--|-----------|----------------|
| <b>3 地域支援事業費</b>                             |           | <b>181,710</b> |
| <b>&lt;1 一般介護予防事業費&gt;</b>                   |           | <b>5,108</b>   |
| <b>【1 一般介護予防事業費】</b>                         |           | <b>5,108</b>   |
| 1. 地域介護予防活動支援事業費                             | 1,758千円   |                |
| 地域における住民主体の介護予防活動の育成・支援を行った。                 |           |                |
| いきいき百歳体操 24箇所                                | 参加者数 260人 |                |
| (1) 友愛チーム活動補助                                | 1,548千円   |                |
| チーム数: 55チーム                                  |           |                |
| 2. 介護予防普及啓発事業費                               | 3,350千円   |                |
| 身体・認知機能の維持・向上等を目的とした教室の開催等、介護予防に向けた取り組みを行った。 |           |                |
| 介護予防センター教室                                   |           |                |
| 教 室 名  | 参加延べ人数    | 開催回数(回)        |
| カラオケ   | 244 人     | 18             |
| 太極拳  | 156 人     | 22             |
| ごせ元気塾  | 348 人     | 22             |
| いきいきクッキング                                    | 22 人      | 3              |
| フラダンス  | 171 人     | 22             |
| 絵手紙  | 70 人      | 11             |
| 老人憩の家教室                                      |           |                |
| 教 室 名  | 参加延べ人数    | 開催回数(回)        |
| 大正琴(元町)                                      | 76 人      | 12             |
| 3B体操(元町、柏原)                                  | 238 人     | 25             |
| クラフト(戸毛)                                     | 117 人     | 20             |
| カラオケ(小林)                                     | 36 人      | 12             |
| 健康体操(小林)                                     | 46 人      | 12             |
| 手芸(小林)                                       | 37 人      | 12             |
| 高齢者の生きがいと健康づくり推進事業                           |           |                |
| 教 室 名  | 教室生徒数     | 開催回数(回)        |
| グラウンドゴルフ                                     | 58 人      | 20             |
| 歌謡   | 31 人      | 20             |
| バンパープール                                      | 7 人       | 21             |
| ゲートボール                                       | 18 人      | 20             |
| 囲碁   | 16 人      | 5              |
| 民踊   | 7 人       | 19             |
| ベタンク   | 21 人      | 20             |
| <b>&lt;2 包括的支援事業費・任意事業費&gt;</b>              |           | <b>74,601</b>  |
| <b>【1 総合相談事業費】</b>                           |           | <b>11,486</b>  |
| 1. 総合相談事業費(人件費含む。)                           | 11,486千円  |                |
| 社会福祉の知識と援助技術を持って高齢者に関する様々な相談に応じた。            |           |                |
| 受付相談延べ件数: 1,474件                             |           |                |
| <b>【2 権利擁護事業費】</b>                           |           | <b>42</b>      |
| 1. 権利擁護事業費                                   | 42千円      |                |
| 成年後見制度の利用支援を行った。市長申立件数: 4件                   |           |                |

| 区 分                                  | 決算額(千円)  |
|--------------------------------------|----------|
| <b>【 3 包括的・継続的ケアマネジメント支援事業費 】</b>    | 19,195   |
| 1. 包括的・継続的ケアマネジメント支援事業費(人件費含む。)      | 19,195千円 |
| 地域における連携・協働の体制づくりや介護支援専門員に対する支援を行った。 |          |
| 新規支援件数: 35件                          |          |
| ケアマネージャー等の相談件数: 279件                 |          |
| 居宅介護支援専門員連絡会:6回 参加者: 120人            |          |
| <b>【 4 任意事業費 】</b>                   | 17,603   |
| 1. 任意事業費                             | 17,603千円 |
| 地域の実情に応じて実施される高齢者支援事業                |          |
| (1)「食」の自立支援事業(配食)                    | 1,682千円  |
| 対象数: 25人 4,805食                      |          |
| (2)緊急通報システム委託                        | 2,555千円  |
| 緊急通報装置 利用者数: 124人                    |          |
| (3)介護給付費通知作成委託                       | 352千円    |
| 通知件数: 1,819件                         |          |
| (4)在宅介護用品支給(紙おむつ)                    | 2,827千円  |
| 対象者数: 92人                            |          |
| (5)後見人等報酬扶助                          | 1,564千円  |
| <b>【 5 認知症総合支援事業費 】</b>              | 505      |
| 1. 認知症初期集中支援推進事業費                    | 141千円    |
| 支援ケース: 3件                            |          |
| 2. 認知症地域支援・ケア向上事業費                   | 364千円    |
| 地域のボランティアにより認知症カフェを開催した。             |          |
| 回数: 26回 参加者: 延214人                   |          |
| <b>【 6 生活支援体制整備事業費 】</b>             | 525      |
| 1. 生活支援体制整備事業費                       | 525千円    |
| <b>【 7 在宅医療・介護連携推進事業費 】</b>          | 462      |
| 1. 在宅医療・介護連携推進事業費                    | 462千円    |
| (1)ウェブシステム使用                         | 462千円    |
| <b>【 8 地域ケア会議推進事業費 】</b>             | 184      |
| 1. 地域ケア会議推進事業費                       | 184千円    |
| 地域ケア会議: 7回 参加者: 90人                  |          |
| <b>【 9 介護予防支援事業費 】</b>               | 24,599   |
| 1. 介護予防支援事業費                         | 24,599千円 |
| 介護サービス計画作成件数: 3,345件                 |          |
| <b>&lt; 3 介護予防・生活支援サービス事業費 &gt;</b>  | 101,391  |
| <b>【 1 介護予防ケアマネジメント事業費 】</b>         | 19,249   |
| <b>【 2 介護予防・生活支援サービス事業費 】</b>        | 82,142   |
| 1. 第1号通所事業費                          | 48,767千円 |
| (1)介護予防相当通所介護事業費負担                   | 48,767千円 |
| 2. 第1号訪問事業費                          | 24,028千円 |
| (1)介護予防相当訪問介護事業費負担                   | 23,752千円 |
| 3. 介護予防・生活支援サービス事業費                  | 9,347千円  |
| (1)介護予防ケアマネジメント費負担                   | 9,347千円  |
| <b>&lt; 4 その他諸費 &gt;</b>             | 610      |

| 区 分                                  | 決算額(千円)       |
|--------------------------------------|---------------|
| 【 1 審査支払手数料 】<br>件数: 5,841件          | 405           |
| 【 2 高額介護予防サービス費相当事業費 】<br>件数: 70件    | 121           |
| 【 3 高額医療合算介護予防サービス費相当事業費 】<br>件数: 7件 | 84            |
| <b>4 基金積立金</b>                       | <b>68,232</b> |
| <1 基金積立金 >                           | <b>68,232</b> |
| 【 1 介護給付費準備基金積立金 】                   | 68,232        |
| 1. 介護給付費準備基金積立金                      | 68,232千円      |
| 精算後の剰余金(基金利息を含む。)の積立を行った。            |               |
| <b>5 諸支出金</b>                        | <b>82,650</b> |
| <1 償還金及び還付加算金 >                      | <b>82,650</b> |
| 【 1 第1号被保険者保険料還付金 】                  | 265           |
| 1. 第1号被保険者保険料還付金                     | 265千円         |
| (1)過年度保険料払戻                          | 265千円         |
| 【 2 償還金 】                            | 82,385        |
| 1. 償還金                               | 82,385千円      |
| (1)国庫返還                              | 57,469千円      |
| (2)県費返還                              | 9,395千円       |
| (3)支払基金交付金返還                         | 15,521千円      |



## 後期高齢者医療保険事業特別会計



## 令和4年度後期高齢者医療保険事業特別会計決算の概要

後期高齢者医療保険制度は平成20年4月から旧老人医療保険制度に代わり75歳(一定の障害のある方は65歳)以上の方を対象とし「高齢者の医療の確保に関する法律」に基づき奈良県後期高齢者医療広域連合が財政運営を行っています。本制度は公費5割、現役世代からの支援4割、被保険者が1割を負担する財源構成でまかなわれています。

市町村においては保険給付等の窓口業務及び保険料の徴収業務を行っておりますが、制度開始から10年以上経過し、住民にも制度が浸透しつつあります。今後もより一層、奈良県後期高齢者医療広域連合と連携しながら医療費の適正化、収納率の向上に努力してまいり所存であります。

本年度の決算状況は次のとおりであります。

|                 |           |
|-----------------|-----------|
| (1) 歳入総額        | 525,640千円 |
| (2) 歳出総額        | 524,882千円 |
| (3) 歳入歳出差引額     | 758千円     |
| (4) 翌年度へ繰越すべき財源 | 0千円       |
| (5) 実質収支額       | 758千円     |

款別歳入決算額の状況

| 款名            | 令和4年度       |            | 令和3年度       |            | 対前年度<br>増減額<br>(千円) | 増減率<br>(%) |
|---------------|-------------|------------|-------------|------------|---------------------|------------|
|               | 決算額<br>(千円) | 構成比<br>(%) | 決算額<br>(千円) | 構成比<br>(%) |                     |            |
| 1. 後期高齢者医療保険料 | 352,233     | 67.0       | 316,775     | 66.7       | 35,458              | 11.2       |
| 2. 使用料及び手数料   | 29          | 0.0        | 27          | 0.0        | 2                   | 7.4        |
| 3. 繰入金        | 157,322     | 29.9       | 146,098     | 30.8       | 11,224              | 7.7        |
| 4. 諸収入        | 15,736      | 3.0        | 11,502      | 2.4        | 4,234               | 36.8       |
| 5. 繰越金        | 320         | 0.1        | 223         | 0.1        | 97                  | 43.5       |
| 歳入合計          | 525,640     | 100.0      | 474,625     | 100.0      | 51,015              | 10.7       |

款別歳出決算額の状況

| 款名                    | 令和4年度       |            | 令和3年度       |            | 対前年度<br>増減額<br>(千円) | 増減率<br>(%) |
|-----------------------|-------------|------------|-------------|------------|---------------------|------------|
|                       | 決算額<br>(千円) | 構成比<br>(%) | 決算額<br>(千円) | 構成比<br>(%) |                     |            |
| 1. 総務費                | 16,093      | 3.1        | 13,301      | 2.8        | 2,792               | 21.0       |
| 2. 後期高齢者医療広域連合<br>納付金 | 495,013     | 94.3       | 450,551     | 95.0       | 44,462              | 9.9        |
| 3. 保健事業費              | 13,776      | 2.6        | 10,453      | 2.2        | 3,323               | 31.8       |
| 4. 予備費                | 0           | 0.0        | 0           | 0.0        | 0                   | —          |
| 歳出合計                  | 524,882     | 100.0      | 474,305     | 100.0      | 50,577              | 10.7       |

| 区                       | 分 | 決算額(千円)        |
|-------------------------|---|----------------|
| <b>1 総務費</b>            |   | <b>16,093</b>  |
| <1 総務管理費>               |   | <b>14,244</b>  |
| 【1 一般管理費】               |   | 14,244         |
| 1. 一般管理費(人件費含む。)        |   | 13,598千円       |
| <2 徴収費>                 |   | <b>1,849</b>   |
| 【1 徴収費】                 |   | 1,849          |
| 1. 徴収費                  |   | 1,849千円        |
| (1)過年度保険料払戻             |   | 34千円           |
| <b>2 後期高齢者医療広域連合納付金</b> |   | <b>495,013</b> |
| <1 後期高齢者医療広域連合納付金>      |   | <b>495,013</b> |
| 【1 後期高齢者医療広域連合納付金】      |   | 495,013        |
| 1. 後期高齢者医療広域連合納付金       |   | 495,013千円      |
| (1)後期高齢者医療広域連合負担        |   | 495,013千円      |
| <b>3 保健事業費</b>          |   | <b>13,776</b>  |
| <1 健康保持増進事業費>           |   | <b>13,776</b>  |
| 【1 健康保持増進事業費】           |   | 13,776         |
| 1. 健康診査費                |   | 13,772千円       |
| 令和4年4月1日時点被保険者数: 5,451人 |   |                |
| 受診者数: 1,161人 受診率 21.30% |   |                |
| 2. 保健事業介護予防一体的実施事業費     |   | 4千円            |
| (1)KDBシステム負担            |   | 4千円            |



# 附 属 资 料

## 職員定数と職員数

(単位:人)

| 区 分                 | 定 数 | R4.4.1  | R4 年 度  | R5 年 度  | R5 年 度  | R5.4.1  |
|---------------------|-----|---------|---------|---------|---------|---------|
|                     |     | 現在職員数   | 退 職     | 採用職員数   | 異動職員数   | 現在職員数   |
|                     |     | (うち再任用) | (うち再任用) | (うち再任用) | (うち再任用) | (うち再任用) |
| 市 長 部 局             | 317 | 281     | 20      | 17      | △ 1     | 277     |
|                     |     | ( 1 )   | ( 1 )   | ( 2 )   | ( 0 )   | ( 2 )   |
| 議 会 事 務 局           | 5   | 4       |         |         |         | 4       |
|                     |     | ( 0 )   |         |         |         | ( 0 )   |
| 教 育 委 員 会 事 務 局     | 45  | 25      |         | 1       |         | 26      |
|                     |     | ( 0 )   |         | ( 0 )   |         | ( 0 )   |
| 選 挙 管 理 委 員 会 事 務 局 | 3   | 1       |         |         |         | 1       |
|                     |     | ( 0 )   |         |         |         | ( 0 )   |
| 監 査 委 員 事 務 局       | 2   | 2       |         |         |         | 2       |
|                     |     | ( 0 )   |         |         |         | ( 0 )   |
| 農 業 委 員 会 事 務 局     | 4   | 2       |         |         |         | 2       |
|                     |     | ( 0 )   |         |         |         | ( 0 )   |
| 水 道 局               | 24  | 13      | 2       |         | 1       | 12      |
|                     |     | ( 0 )   | ( 0 )   |         | ( 0 )   | ( 0 )   |
| 合 計                 | 400 | 328     | 22      | 18      | 0       | 324     |
|                     |     | ( 1 )   | ( 1 )   | ( 2 )   | ( 0 )   | ( 2 )   |

※うち再任用につきましては、再任用短時間勤務職員を含んでおりません。

## 御所市と類似団体との比較(普通会計ベース)

### ①市の状況

| 区 分                        | 御所市       |           | 類似団体<br>(令和3年度) |
|----------------------------|-----------|-----------|-----------------|
|                            | 令和4年度     | 令和3年度     |                 |
| 住民基本台帳人口(人)                | 23,925    | 24,339    | 35,659          |
| 1km <sup>2</sup> 当り人口密度(人) | 395       | 402       | 149             |
| 人口増加率(%)                   | △ 1.70    | △ 2.26    | △ 3.73          |
| 標準財政規模(千円)                 | 7,820,752 | 8,145,115 | 11,291,383      |
| 人口1人当りの標準財政規模(円)           | 326,886   | 334,653   | 316,649         |
| 財政力指数                      | 0.390     | 0.398     | 0.560           |

### ②歳入決算額の類似団体比較

| 区 分                     | 御 所 市         |       |               |       | 類 似 団 体<br>( 令 和 3 年 度 ) |       | 比 較  |      |
|-------------------------|---------------|-------|---------------|-------|--------------------------|-------|------|------|
|                         | 令 和 4 年 度     |       | 令 和 3 年 度     |       | 人口一人<br>当り額 C            | 構 成 比 | A/C  | B/C  |
|                         | 人口一人<br>当り額 A | 構 成 比 | 人口一人<br>当り額 B | 構 成 比 |                          |       |      |      |
|                         | (円)           | (%)   | (円)           | (%)   | (円)                      | (%)   |      |      |
| 市 税                     | 118,342       | 14.7  | 116,086       | 16.2  | 146,081                  | 24.0  | 0.81 | 0.79 |
| 地 方 譲 与 税               | 4,190         | 0.5   | 4,051         | 0.6   | 5,308                    | 0.9   | 0.79 | 0.76 |
| 利 子 割 交 付 金             | 55            | 0.0   | 91            | 0.0   | 96                       | 0.0   | 0.57 | 0.95 |
| 配 当 割 交 付 金             | 1,163         | 0.1   | 1,236         | 0.2   | 766                      | 0.1   | 1.52 | 1.61 |
| 株 式 等 譲 渡 所 得 割 交 付 金   | 816           | 0.1   | 1,413         | 0.2   | 889                      | 0.1   | 0.92 | 1.59 |
| 法 人 事 業 税 交 付 金         | 1,482         | 0.2   | 1,236         | 0.2   | 2,044                    | 0.3   | 0.73 | 0.60 |
| 地 方 消 費 税 交 付 金         | 23,149        | 2.9   | 23,015        | 3.2   | 24,694                   | 4.1   | 0.94 | 0.93 |
| ゴ ル フ 場 利 用 税 交 付 金     | 526           | 0.1   | 515           | 0.1   | 814                      | 0.1   | 0.65 | 0.63 |
| 自 動 車 取 得 税 交 付 金       | 20            | 0.0   | -             | -     | 0                        | 0.0   | -    | -    |
| 自 動 車 税 環 境 性 能 割 交 付 金 | 557           | 0.1   | 389           | 0.0   | 465                      | 0.1   | 1.20 | 0.84 |
| 地 方 特 例 交 付 金           | 393           | 0.0   | 1,534         | 0.2   | 3,854                    | 0.6   | 0.10 | 0.40 |
| 地 方 交 付 税               | 240,106       | 29.8  | 242,346       | 33.9  | 148,472                  | 24.4  | 1.62 | 1.63 |
| ( 一 般 財 源 )             | 390,799       | 48.5  | 391,912       | 54.8  | 333,483                  | 54.7  | 1.17 | 1.18 |
| 国 有 提 供 交 付 金           | 0             | 0.0   | 0             | 0.0   | 194                      | 0.0   | 0.00 | 0.00 |
| 交 通 安 全 対 策 特 別 交 付 金   | 94            | 0.0   | 105           | 0.0   | 121                      | 0.0   | 0.78 | 0.87 |
| 分 担 金 ・ 負 担 金 ・ 寄 附 金   | 9,797         | 1.2   | 10,144        | 1.4   | 16,170                   | 2.7   | 0.61 | 0.63 |
| 使 用 料 ・ 手 数 料           | 16,160        | 2.0   | 15,477        | 2.1   | 7,292                    | 1.2   | 2.22 | 2.12 |
| 国 庫 支 出 金               | 124,654       | 15.5  | 146,239       | 20.4  | 107,623                  | 17.7  | 1.16 | 1.36 |
| 県 支 出 金                 | 31,256        | 3.9   | 34,082        | 4.8   | 37,510                   | 6.2   | 0.83 | 0.91 |
| 財 産 収 入                 | 1,942         | 0.2   | 1,906         | 0.3   | 2,453                    | 0.4   | 0.79 | 0.78 |
| 繰 入 金                   | 2,429         | 0.3   | 2,689         | 0.4   | 15,139                   | 2.5   | 0.16 | 0.18 |
| 繰 越 金                   | 48,329        | 6.0   | 15,514        | 2.2   | 23,766                   | 3.9   | 2.03 | 0.65 |
| 諸 収 入                   | 9,416         | 1.2   | 6,369         | 0.9   | 15,543                   | 2.5   | 0.61 | 0.41 |
| 市 債                     | 170,362       | 21.2  | 90,772        | 12.7  | 50,190                   | 8.2   | 3.39 | 1.81 |
| 歳 入 合 計                 | 805,238       | 100.0 | 715,209       | 100.0 | 609,484                  | 100.0 | 1.32 | 1.17 |

各項目ごとに端数処理しているため合計と一致しない場合があります。

③市税収入

| 区 分       | 御 所 市              |       |                    |       | 類 似 団 体<br>( 令 和 3 年 度 ) |       | 比 較  |      |
|-----------|--------------------|-------|--------------------|-------|--------------------------|-------|------|------|
|           | 令 和 4 年 度          |       | 令 和 3 年 度          |       | 人 口 一 人<br>当 り 額 C       | 構 成 比 | A/C  | B/C  |
|           | 人 口 一 人<br>当 り 額 A | 構 成 比 | 人 口 一 人<br>当 り 額 B | 構 成 比 |                          |       |      |      |
|           | ( 円 )              | ( % ) | ( 円 )              | ( % ) | ( 円 )                    | ( % ) |      |      |
| 市 民 税     | 48,698             | 41.2  | 48,783             | 42.0  | 56,799                   | 38.9  | 0.86 | 0.86 |
| 個人分       | 41,741             | 35.3  | 41,244             | 35.5  | 46,729                   | 32.0  | 0.89 | 0.88 |
| 法人分       | 6,957              | 5.9   | 7,539              | 6.5   | 10,070                   | 6.9   | 0.69 | 0.75 |
| 固 定 資 産 税 | 53,495             | 45.2  | 52,003             | 44.8  | 74,645                   | 51.1  | 0.72 | 0.70 |
| 軽 自 動 車 税 | 3,977              | 3.4   | 3,752              | 3.2   | 3,715                    | 2.5   | 1.07 | 1.01 |
| た ば こ 税   | 8,450              | 7.1   | 7,879              | 6.8   | 6,971                    | 4.8   | 1.21 | 1.13 |
| 都 市 計 画 税 | 3,722              | 3.1   | 3,669              | 3.2   | 3,661                    | 2.5   | 1.02 | 1.00 |
| そ の 他     | 0                  | 0.0   | 0                  | 0.0   | 290                      | 0.2   | 0.00 | 0.00 |
| 合 計       | 118,342            | 100.0 | 116,086            | 100.0 | 146,081                  | 100.0 | 0.81 | 0.79 |

各項目ごとに端数処理しているため合計と一致しない場合があります。



④目的別歳出決算額

| 区 分             | 御 所 市              |       |                    |       | 類 似 団 体<br>( 令 和 3 年 度 ) |       | 比 較  |      |
|-----------------|--------------------|-------|--------------------|-------|--------------------------|-------|------|------|
|                 | 令 和 4 年 度          |       | 令 和 3 年 度          |       | 人 口 一 人<br>当 り 額 C       | 構 成 比 | A/C  | B/C  |
|                 | 人 口 一 人<br>当 り 額 A | 構 成 比 | 人 口 一 人<br>当 り 額 B | 構 成 比 |                          |       |      |      |
|                 | ( 円 )              | ( % ) | ( 円 )              | ( % ) | ( 円 )                    | ( % ) |      |      |
| 議 会 費           | 6,496              | 0.8   | 6,062              | 0.9   | 4,620                    | 0.8   | 1.41 | 1.31 |
| 総 務 費           | 85,298             | 11.1  | 82,599             | 12.4  | 89,696                   | 15.5  | 0.95 | 0.92 |
| 民 生 費           | 228,007            | 29.7  | 246,386            | 36.9  | 181,809                  | 31.5  | 1.25 | 1.36 |
| 衛 生 費           | 171,622            | 22.3  | 85,139             | 12.7  | 55,894                   | 9.7   | 3.07 | 1.52 |
| 労 働 費           | 0                  | 0.0   | 0                  | 0.0   | 981                      | 0.2   | 0.00 | 0.00 |
| 農 林 水 産 業 費     | 13,133             | 1.7   | 7,814              | 1.2   | 20,702                   | 3.6   | 0.63 | 0.38 |
| 商 工 費           | 11,348             | 1.5   | 14,766             | 2.2   | 22,083                   | 3.8   | 0.51 | 0.67 |
| 土 木 費           | 57,339             | 7.5   | 65,278             | 9.8   | 59,765                   | 10.3  | 0.96 | 1.09 |
| 消 防 費           | 50,965             | 6.6   | 33,276             | 5.0   | 21,476                   | 3.7   | 2.37 | 1.55 |
| 教 育 費           | 59,742             | 7.8   | 54,209             | 8.1   | 60,346                   | 10.5  | 0.99 | 0.90 |
| 災 害 復 旧 費       | 0                  | 0.0   | 0                  | 0.0   | 4,074                    | 0.7   | 0.00 | 0.00 |
| 公 債 費           | 84,710             | 11.0  | 72,172             | 10.8  | 55,730                   | 9.7   | 1.52 | 1.30 |
| 諸 支 出 金         | 0                  | 0.0   | 0                  | 0.0   | 44                       | 0.0   | 0.00 | 0.00 |
| 前 年 度 繰 上 充 用 金 | 0                  | 0.0   | 0                  | 0.0   | 0                        | 0.0   | 0.00 | 0.00 |
| 歳 出 合 計         | 768,660            | 100.0 | 667,701            | 100.0 | 577,220                  | 100.0 | 1.33 | 1.16 |

各項目ごとに端数処理しているため合計と一致しない場合があります。

⑤性質別歳出決算額

| 区 分               | 御 所 市              |       |                    |       | 類 似 団 体<br>( 令 和 3 年 度 ) |       | 比 較  |      |
|-------------------|--------------------|-------|--------------------|-------|--------------------------|-------|------|------|
|                   | 令 和 4 年 度          |       | 令 和 3 年 度          |       | 人 口 一 人<br>当 り 額 C       | 構 成 比 | A/C  | B/C  |
|                   | 人 口 一 人<br>当 り 額 A | 構 成 比 | 人 口 一 人<br>当 り 額 B | 構 成 比 |                          |       |      |      |
|                   | ( 円 )              | ( % ) | ( 円 )              | ( % ) | ( 円 )                    | ( % ) |      |      |
| 人 件 費             | 119,149            | 15.5  | 117,047            | 17.5  | 87,308                   | 15.1  | 1.36 | 1.34 |
| うち職員給             | 76,078             | 9.9   | 75,026             | 11.2  | 51,141                   | 8.9   | 1.49 | 1.47 |
| 扶 助 費             | 121,990            | 15.9  | 133,862            | 20.0  | 105,751                  | 18.3  | 1.15 | 1.27 |
| 公 債 費             | 84,710             | 11.0  | 72,172             | 10.8  | 55,729                   | 9.7   | 1.52 | 1.30 |
| 元利償還金             | 84,709             | 11.0  | 72,172             | 10.8  | 55,726                   | 9.7   | 1.52 | 1.30 |
| 一時借入金利息           | 1                  | 0.0   | 0                  | 0.0   | 3                        | 0.0   | 0.33 | 0.00 |
| ( 義 務 的 経 費 )     | 325,849            | 42.4  | 323,081            | 48.3  | 248,788                  | 43.1  | 1.31 | 1.30 |
| 物 件 費             | 84,933             | 11.1  | 81,560             | 12.2  | 80,610                   | 14.0  | 1.05 | 1.01 |
| 維 持 補 修 費         | 5,478              | 0.7   | 5,116              | 0.8   | 8,716                    | 1.5   | 0.63 | 0.59 |
| 補 助 費 等           | 76,880             | 10.0  | 66,987             | 10.0  | 80,827                   | 14.0  | 0.95 | 0.83 |
| 積 立 金             | 17,652             | 2.3   | 9,410              | 1.4   | 29,121                   | 5.0   | 0.61 | 0.32 |
| 投 資 ・ 出 資 ・ 貸 付 金 | 1,030              | 0.1   | 1,151              | 0.2   | 11,135                   | 1.9   | 0.09 | 0.10 |
| 繰 出 金             | 62,376             | 8.1   | 61,136             | 9.2   | 44,346                   | 7.7   | 1.41 | 1.38 |
| 前 年 度 繰 上 充 用 金   | 0                  | 0.0   | 0                  | 0.0   | 0                        | 0.0   | 0.00 | 0.00 |
| 投 資 的 経 費         | 194,462            | 25.3  | 119,260            | 17.9  | 73,677                   | 12.8  | 2.64 | 1.62 |
| うち人件費             | 12,235             | 1.6   | 14,619             | 2.2   | 1,616                    | 0.3   | 7.57 | 9.05 |
| 普通建設事業            | 194,462            | 25.3  | 119,260            | 17.9  | 69,604                   | 12.1  | 2.79 | 1.71 |
| うち補助              | 25,919             | 3.4   | 35,341             | 5.3   | 31,083                   | 5.4   | 0.83 | 1.14 |
| うち単独              | 168,543            | 21.9  | 83,919             | 12.6  | 36,247                   | 6.3   | 4.65 | 2.32 |
| 災害復旧事業費           | 0                  | 0.0   | 0                  | 0.0   | 4,073                    | 0.7   | 0.00 | 0.00 |
| 失業対策事業費           | 0                  | 0.0   | 0                  | 0.0   | 0                        | 0.0   | 0.00 | 0.00 |
| 歳 出 合 計           | 768,660            | 100.0 | 667,701            | 100.0 | 577,220                  | 100.0 | 1.33 | 1.16 |

各項目ごとに端数処理しているため合計と一致しない場合があります。

| 令和4年度            |          | 都道府県       |              | 奈良県           |          | コード番号  |            | 292087   |        | 市町村類型  |        | I-2 |  |
|------------------|----------|------------|--------------|---------------|----------|--|------------|----------|--------|--------|--------|-----|--|
| 決算状況             |          |            |              | 奈良県           |          | ふりがな   |            | ごせし      |        | 4年度交付税 |        | II地 |  |
|                  |          |            |              | 市町村名          |          | 御所市  |            | 種地区分     |        | 5種地    |        |     |  |
| 人口               |          | 面積         | 人口密度         | 人口集中地区人口      |          | 産業構造   |            |          |        |        |        |     |  |
| 国調               | 22年      | 30,287人    | 60.58        | 398           | 27年      | 9,405人   | 区分         |          | 第1次    | 第2次    | 第3次    |     |  |
|                  | 27年      | 26,868人    |              |               | 2年       | 8,049人   | 就業人口       | 27年度国調人口 | 553人   | 3,075人 | 7,376人 |     |  |
|                  | 2年       | 24,096人    | 広域市町村圏       | 指定団体等の状況      | 22年度国調人口 | 5.0%   |            | 27.9%    | 67.1%  |        |        |     |  |
| 住基               | R4.3.31  | 24,339人    | 葛城           | 近畿圏・過疎地域      | 就業人口     | 22年度国調人口   | 537人       | 3,431人   | 7,625人 |        |        |     |  |
|                  | R5.3.31  | 23,925人    |              |               |          | 4.6%   | 29.6%      | 65.8%    |        |        |        |     |  |
| 区分               |          | 令和4年度      | 令和3年度        | 区分            |          | 指数等  |            |          |        |        |        |     |  |
|                  |          | (千円)       | (千円)         |               |          | 令和4年度  | 令和3年度      |          |        |        |        |     |  |
| 1 歳入総額           |          | 19,265,248 | 17,407,439   | 基準財政需要額(千円)   |          | 6,991,111  | 6,973,480  |          |        |        |        |     |  |
| A                |          |            |              | 基準財政収入額(千円)   |          | 2,701,031  | 2,629,734  |          |        |        |        |     |  |
| 2 歳出総額           |          | 18,390,164 | 16,251,171   | 標準財政規模(千円)    |          | 7,820,752  | 8,145,115  |          |        |        |        |     |  |
| B                |          |            |              | 標準税収入額等(千円)   |          | 3,430,712  | 3,328,182  |          |        |        |        |     |  |
| 3 歳入歳出差引額        |          | 875,084    | 1,156,268    | 財政力指数         |          | 2年度  | 0.408      | 元年度      | 0.408  |        |        |     |  |
| C (A-B)          |          |            |              |               |          | 3年度  | 0.377      | 2年度      | 0.408  |        |        |     |  |
| 4 翌年度へ繰り越すべき財源   |          | 45,480     | 5,638        |               |          | 4年度  | 0.386      | 3年度      | 0.377  |        |        |     |  |
| D                |          |            |              |               |          | 3年平均   | 0.390      | 3年平均     | 0.398  |        |        |     |  |
| 5 実質収支           |          | 829,604    | 1,150,630    | 経常収支比率(%)     |          | 99.2   | 94.2       |          |        |        |        |     |  |
| E                |          |            |              | ※1 (%)        |          | 100.5  | 97.3       |          |        |        |        |     |  |
| 6 単年度収支          |          | ▲321,026   | 805,379      | 経常一般財源比率(%)   |          | 101.1  | 99.2       |          |        |        |        |     |  |
| F                |          |            |              | ※2 (%)        |          | 102.4  | 102.5      |          |        |        |        |     |  |
| 7 積立金            |          | 280,149    | 175,262      | 実質収支比率(%)     |          | 10.6   | 14.1       |          |        |        |        |     |  |
| G                |          |            |              | 公債費比率(%)      |          | 10.7   | 10.1       |          |        |        |        |     |  |
| 8 繰上償還金          |          | 296,429    | 0            | 3ヶ年平均(%)      |          | 10.5   | 10.6       |          |        |        |        |     |  |
| H                |          |            |              | 積立金現在高(千円)    |          | 5,226,451  | 4,862,202  |          |        |        |        |     |  |
| 9 基金取崩し額         |          | 0          | 0            | 地方債残高(千円)     |          | 22,224,457   | 20,107,095 |          |        |        |        |     |  |
| I                |          |            |              | 公債費負担比率(%)    |          | 16.9   | 14.8       |          |        |        |        |     |  |
| 10 実質単年度収支       |          | 255,552    | 980,641      | 実質公債費比率(%) ※3 |          | 10.63  | 10.51      |          |        |        |        |     |  |
| J (F+G+H-I)      |          |            |              | 3ヶ年平均(%) ※3   |          | 10.7   | 11.3       |          |        |        |        |     |  |
|                  |          |            |              | 債務負担行為額(千円)   |          | 0  | 0          |          |        |        |        |     |  |
| 普通会計一般職員の状況      |          |            |              |               |          | 特別職等   |            |          |        |        |        |     |  |
| 区分               | 職員数(人)   | 給料月額(千円)   | 1人当たり支給月額(円) | 区分            | 氏名       | 1人当たり平均給料月額  |            |          |        |        |        |     |  |
| 一般職員             | 261      | 81,275     | 311,400      | 市長            | 東川 裕     | 784,000円   |            |          |        |        |        |     |  |
| 技能労務職員           | 34       | 12,203     | 358,900      | 副市長           | 奥田 公夫    | 640,000円   |            |          |        |        |        |     |  |
| 教育公務員            |          |            |              | 教育長           | 濱中 誠     | 552,000円   |            |          |        |        |        |     |  |
| 臨時職員             |          |            |              |               |          |  |            |          |        |        |        |     |  |
| 合計               | 295      | 93,478     | 316,875      | 議会議長          | 杉本 延博    | 460,000円   |            |          |        |        |        |     |  |
|                  |          |            |              | 同副議長          | 池田 靖幸    | 420,000円   |            |          |        |        |        |     |  |
|                  |          |            |              | 同議員           | * * * *  | 390,000円   |            |          |        |        |        |     |  |
| 公営企業の経営状況        |          |            |              |               |          | ※特別職等はR5年3月末時点   |            |          |        |        |        |     |  |
| 法<br>非<br>適<br>用 | 事業名      | 観光事業(千円)   |              | △             |          | 加入している一部事務組合<br><br>奈良県市町村総合事務組合<br>奈良広域水質検査センター組合<br>奈良県葛城地区清掃事務組合<br>奈良県広域消防組合<br>奈良県住宅新築資金等貸付金回収管理組合<br>奈良県後期高齢者医療広域連合<br>やまと広域環境衛生事務組合 |            |          |        |        |        |     |  |
|                  | 総収益      | 92,124     |              |               |          |  |            |          |        |        |        |     |  |
|                  | 総費用      | 92,124     |              |               |          |  |            |          |        |        |        |     |  |
|                  | 資本的収入    | -          |              |               |          |  |            |          |        |        |        |     |  |
|                  | 資本的支出    | -          |              |               |          |  |            |          |        |        |        |     |  |
| 法<br>適<br>用      | 事業名      | 水道事業(千円)   |              | 下水道事業(千円)     |          |  |            |          |        |        |        |     |  |
|                  | 経常収益     | 738,379    |              | 538,784       |          |  |            |          |        |        |        |     |  |
|                  | 経常費用     | 843,537    |              | 525,454       |          |  |            |          |        |        |        |     |  |
|                  | 経常損利益    | ▲105,159   |              | 13,330        |          |  |            |          |        |        |        |     |  |
|                  | 特別損(▲)益  | ▲44        |              | 84            |          |  |            |          |        |        |        |     |  |
|                  | 当期純損(▲)益 | ▲105,203   |              | 13,414        |          |  |            |          |        |        |        |     |  |
|                  | 累積利益剰余金  | 183,243    |              | 212,467       |          |  |            |          |        |        |        |     |  |
| 不良債務             | 0        |            | 0            |               |          |  |            |          |        |        |        |     |  |
| 経常収支比率(%)        | 87.53    |            | 102.54       |               |          |  |            |          |        |        |        |     |  |

| 歳 入                     |               |              |                     |              | 歳 出                 |               |              |                     |                     |                    |
|-------------------------|---------------|--------------|---------------------|--------------|---------------------|---------------|--------------|---------------------|---------------------|--------------------|
| 区 分                     | 決 算 額<br>(千円) | 構 成 比<br>(%) | 経 常 一 般 財 源<br>(千円) | 構 成 比<br>(%) | 区 分                 | 決 算 額<br>(千円) | 構 成 比<br>(%) | 税 等 一 般 財 源<br>(千円) | 経 常 一 般 財 源<br>(千円) | 経 常 収 支 比 率<br>(%) |
| 地 方 税                   | 2,831,326     | 14.7         | 2,742,283           | 34.7         | 人 件 費               | 2,850,636     | 15.5         | 2,605,433           | 2,227,862           | 27.8               |
| 地 方 譲 与 税               | 100,250       | 0.5          | 100,250             | 1.3          | うち 職 員 給            | 1,820,171     | 9.9          | 1,637,346           | 1,637,346           | 20.4               |
| 利 子 割 交 付 金             | 1,308         | 0.0          | 1,308               | 0.0          | 扶 助 費               | 2,918,613     | 15.9         | 783,809             | 733,083             | 9.1                |
| 配 当 割 交 付 金             | 27,815        | 0.1          | 27,815              | 0.4          | 公 債 費               | 2,026,678     | 11.0         | 1,895,543           | 1,599,114           | 20.0               |
| 株 式 等 譲 渡 所 得 割 交 付 金   | 19,518        | 0.1          | 19,518              | 0.2          | 内 元 利 償 還 金         | 2,026,659     | 11.0         | 1,895,524           | 1,599,095           | 20.0               |
| 地 方 消 費 税 交 付 金         | 553,836       | 2.9          | 553,836             | 7.0          | 一 時 借 入 利 子         | 19            | 0.0          | 19                  | 19                  | 0.0                |
| ゴ ル フ 場 利 用 税 交 付 金     | 12,581        | 0.1          | 12,581              | 0.2          | 小 計                 | 7,795,927     | 42.4         | 5,284,785           | 4,560,059           | 56.9               |
| 自 動 車 税 環 境 性 能 割 交 付 金 | 13,324        | 0.1          | 13,324              | 0.2          | 物 件 費               | 2,032,014     | 11.1         | 1,358,107           | 1,056,923           | 13.2               |
| 法 人 事 業 税 交 付 金         | 35,453        | 0.2          | 35,453              | 0.4          | 維 持 補 修 費           | 131,052       | 0.7          | 51,340              | 20,604              | 0.3                |
| 地 方 特 例 交 付 金           | 9,397         | 0.0          | 9,397               | 0.1          | 補 助 費 等             | 1,839,343     | 10.0         | 1,679,515           | 1,193,090           | 14.9               |
| 地 方 交 付 税               | 5,744,525     | 29.8         | 4,290,080           | 54.2         | 積 立 金               | 422,332       | 2.3          | 379,769             | 0                   | 0.0                |
| 内 普 通 交 付 税             | 4,290,080     | 22.3         | 4,290,080           | 54.2         | 投 資 ・ 出 資 金 ・ 貸 付 金 | 24,637        | 0.1          | 24,637              | 0                   | 0.0                |
| 訳 特 別 交 付 税             | 1,454,445     | 7.5          | 0                   | —            | 繰 出 金               | 1,492,351     | 8.1          | 1,189,413           | 1,114,667           | 13.9               |
| 小 計                     | 9,349,333     | 48.5         | 7,805,845           | 98.7         | 前 年 度 繰 上 充 用 金     | 0             | —            | 0                   |                     |                    |
| 交 通 安 全 対 策 特 別 交 付 金   | 2,253         | 0.0          | 2,253               | 0.0          | 投 資 の 経 費           | 4,652,508     | 25.3         | 345,891             |                     | 7,945,343          |
| 分 担 金 及 び 負 担 金         | 144,149       | 0.7          | 0                   | —            | うち 人 件 費            | 292,728       | 1.6          | 257,071             |                     |                    |
| 使 用 料                   | 297,680       | 1.5          | 48,845              | 0.6          | 内 普 通 建 設 事 業       | 4,652,508     | 25.3         | 345,891             |                     |                    |
| 手 数 料                   | 88,952        | 0.5          | 0                   | —            | 補 助 事 業             | 620,106       | 3.4          | 16,684              |                     |                    |
| 国 庫 支 出 金               | 2,982,352     | 15.5         | 0                   | —            | 単 独 事 業             | 4,032,402     | 21.9         | 329,207             |                     |                    |
| 国 有 施 設 等 所 在 交 付 金     | —             | —            | 0                   | —            | 訳 災 害 復 旧           | 0             | —            | 0                   |                     |                    |
| 県 支 出 金                 | 747,803       | 3.9          | 0                   | —            | 失 業 対 策             | 0             | —            | 0                   |                     |                    |
| 財 産 収 入                 | 46,459        | 0.2          | 23,190              | 0.3          |                     |               |              |                     |                     |                    |
| 寄 附 金                   | 90,237        | 0.5          | 0                   | —            |                     |               |              |                     |                     |                    |
| 繰 入 金                   | 58,102        | 0.3          | 0                   | —            |                     |               |              |                     |                     |                    |
| 繰 越 金                   | 1,156,268     | 6.0          | 0                   | —            |                     |               |              |                     |                     |                    |
| 諸 収 入                   | 225,271       | 1.2          | 27,858              | 0.4          |                     |               |              |                     |                     |                    |
| 地 方 債                   | 4,075,900     | 21.2         | 0                   | —            |                     |               |              |                     |                     |                    |
| 自 動 車 取 得 税 交 付 金       | 489           | 0.0          | 489                 | 0.0          |                     |               |              |                     |                     |                    |
| 合 計                     | 19,265,248    | 100.0        | 7,908,480           | 100.0        | 合 計                 | 18,390,164    | 100.0        | 10,313,457          |                     |                    |

| 市 町 村 税    |               |              |              |                     | 目 的 別 歳 出       |           |               |              |                     |
|------------|---------------|--------------|--------------|---------------------|-----------------|-----------|---------------|--------------|---------------------|
| 区 分        | 決 算 額<br>(千円) | 構 成 比<br>(%) | 増 減 率<br>(%) | 標 準 税 収 入 額<br>(千円) | 超 過 課 税<br>(千円) | 区 分       | 決 算 額<br>(千円) | 構 成 比<br>(%) | 税 等 一 般 財 源<br>(千円) |
| 市 民 税      | 998,648       | 35.3         | ▲ 0.5        | 967,014             |                 | 議 会 費     | 155,412       | 0.8          | 155,412             |
| 個人分        |               |              |              |                     |                 | 総 務 費     | 2,040,749     | 11.1         | 1,766,708           |
| 法人分        | 166,443       | 5.9          | ▲ 9.3        | 165,572             | 28,560          | 民 生 費     | 5,455,070     | 29.7         | 2,802,183           |
| 固 定 資 産 税  | 1,279,864     | 45.2         | 1.1          | 1,271,573           |                 | 衛 生 費     | 4,106,053     | 22.3         | 1,423,029           |
| 軽 自 動 車 税  | 95,147        | 3.4          | 4.2          | 92,892              |                 | 労 働 費     | 0             | —            | 0                   |
| 市 た ば こ 税  | 202,181       | 7.1          | 5.4          | 199,339             |                 | 農 林 水 産 費 | 314,215       | 1.7          | 114,360             |
|            |               |              |              |                     |                 | 商 工 費     | 271,504       | 1.5          | 216,416             |
|            |               |              |              |                     |                 | 土 木 費     | 1,371,829     | 7.5          | 605,211             |
|            |               |              |              |                     |                 | 消 防 費     | 1,219,333     | 6.6          | 477,829             |
|            |               |              |              |                     |                 | 教 育 費     | 1,429,321     | 7.8          | 856,766             |
|            |               |              |              |                     |                 | 災 害 復 旧 費 | 0             | —            | 0                   |
| (目的税)都市計画税 | 89,043        | 3.1          | ▲ 0.3        |                     |                 | 公 債 費     | 2,026,678     | 11.0         | 1,895,543           |
|            |               |              |              |                     |                 | 繰 上 充 用 金 | 0             | —            | 0                   |
| 合 計        | 2,831,326     | 100.0        | 0.2          | 2,696,390           | 28,560          | 合 計       | 18,390,164    | 100.0        | 10,313,457          |

| 適 用 税 率 の 状 況 |       |        |         |       | 微 収 率     |                |                |          |      |
|---------------|-------|--------|---------|-------|-----------|----------------|----------------|----------|------|
| 市 民 税         | 均 等 割 | 円      | 法 人     | 均 等 割 | 区 分       | 現 年 課 税 分<br>% | 滞 納 繰 越 分<br>% | 合 計<br>% |      |
| 市 民 税         | 均 等 割 | 1      | 法 人     | 均 等 割 | 1         | 市 民 税          | 99.2           | 32.0     | 96.8 |
|               |       | 2      |         |       | 2         |                |                |          |      |
|               |       | 3      |         |       | 3         |                |                |          |      |
|               |       | 4      |         |       | 4         |                |                |          |      |
|               |       | 5      |         |       | 5         |                |                |          |      |
|               |       | 6      |         |       | 6         |                |                |          |      |
|               |       | 7      |         |       | 7         |                |                |          |      |
|               |       | 8      |         |       | 8         |                |                |          |      |
|               |       | 9      |         |       | 9         |                |                |          |      |
| 固 定 資 産 税     | 所 得 割 | 6 %    | 法 人 税 割 | 8.4 % | 固 定 資 産 税 | 98.7           | 19.7           | 93.3     |      |
| 固 定 資 産 税     | 均 等 割 | 3,500  | 法 人 税 割 | 8.4 % | 市 税 合 計   | 99.0           | 23.3           | 95.1     |      |
| 固 定 資 産 税     | 均 等 割 | 1.40 % | 法 人 税 割 | 8.4 % |           |                |                |          |      |

※1 減収補填債(特別分)及び臨時財政対策債を経常一般財源から除いた数値。  
 経常一般財源比率とは、標準財政規模に対する経常一般財源の割合であり、この比率が「100」をこえる  
 度合いが高いほど経常一般財源に余裕があり、歳入構造に弾力性があることが示されます。

※2 減収補填債(特別分)及び臨時財政対策債を経常一般財源に加えた場合の数値。  

$$\text{経常一般財源比率} = \frac{\text{経常一般財源収入額}}{\text{標準財政規模}} \times 100 (\%)$$

※3 実質公債費比率(3カ年)の計算過程において、各年度の数値の端数処理を行わず、小数点第1位以下を切り捨てるため、単年度数値については、参考として小数点第2位までを表記している。

| 健全化判断比率  | 御 所 市 | 早期健全化基準 | 財政再生基準 |
|----------|-------|---------|--------|
| 実質赤字比率   | —     | 13.80%  | 20.00% |
| 連結実質赤字比率 | —     | 18.80%  | 30.00% |
| 実質公債費比率  | 10.7% | 25.0%   | 35.0%  |
| 将来負担比率   | 80.1% | 350.0%  |        |

※ 国民宿舎葛城高原ロッジ特別会計、下水道事業会計及び水道事業会計の資金不足額(早期健全化基準:それぞれ20.0%)については発生していないため、資金不足比率については算定対象外となります。

| 令和4年度<br>健全化判断比率の状況      |                                 | 比率<br>の<br>状<br>況   | 実質赤字比率 (%)        |         |      |
|--------------------------|---------------------------------|---------------------|-------------------|---------|------|
|                          |                                 |                     | 実質赤字比率 (%)        |         | -    |
|                          |                                 |                     | 連結実質赤字比率 (%)      |         | -    |
|                          |                                 |                     | 実質公債費比率 (%)       |         | 10.7 |
|                          |                                 |                     | 将来負担比率 (%)        |         | 80.1 |
| 実質赤字比率                   |                                 |                     |                   |         |      |
| 区分                       |                                 |                     | 決算額 (単位: 千円、%)    |         |      |
| 歳入歳出差引額 (A)              |                                 |                     | 875,084           |         |      |
| 翌年度に繰り越すべき財源 (B)         |                                 |                     | 45,480            |         |      |
| 実質収支額 (A) - (B) (C)      |                                 |                     | 829,604           |         |      |
| 標準財政規模 (D)               |                                 |                     | 7,820,752         |         |      |
| 実質赤字比率 (C) / (D) × 100   |                                 |                     | -                 |         |      |
| 連結実質赤字比率                 |                                 |                     |                   | 資金不足比率  |      |
| 区分                       |                                 |                     | 決算額<br>(単位: 千円、%) | (単位: %) |      |
| 実質<br>収<br>支             | 一<br>般<br>会<br>計<br>等           | 一般会計 (1)            | 831,607           | /       |      |
|                          |                                 | 学校給食費特別会計 (2)       | ▲ 2,003           |         |      |
|                          |                                 |                     |                   |         |      |
| 資金不足額<br>又は<br>資金剰余額     | 法適用事業                           | 水道事業会計 (3)          | 323,884           | -       |      |
|                          |                                 | 下水道事業会計 (4)         | 208,943           |         |      |
|                          | 法非適用事業                          | 国民宿舎葛城高原ロッジ特別会計 (5) | 0                 | -       |      |
|                          |                                 |                     |                   |         |      |
| 実質<br>収<br>支             | そ<br>の<br>他<br>特<br>別<br>会<br>計 | 国民健康保険事業特別会計 (6)    | ▲ 12,763          | /       |      |
|                          |                                 | 介護保険事業特別会計 (7)      | 251,304           |         |      |
|                          |                                 | 後期高齢者医療保険事業特別会計 (8) | 758               |         |      |
|                          |                                 |                     |                   |         |      |
| 合計 (A)                   |                                 |                     | 1,601,730         |         |      |
| 標準財政規模 (B)               |                                 |                     | 7,820,752         |         |      |
| 連結実質赤字比率 (A) / (B) × 100 |                                 |                     | -                 |         |      |

| 実 質 公 債 費 比 率                    |  |                           |                           |                           |           |   |          |
|----------------------------------|--|---------------------------|---------------------------|---------------------------|-----------|---|----------|
| 区 分                              |  | 令和2年度<br>決算額<br>(単位:千円、%) | 令和3年度<br>決算額<br>(単位:千円、%) | 令和4年度<br>決算額<br>(単位:千円、%) |           |   |          |
| 分<br>子                           | 公債費充当一般財源等 額(繰上償還金、公営企業債償還額及び満期一括地方債の元金に係るものを除く) | (1)                       | 1,539,689                 | 1,515,519                 | 1,516,538 |   |          |
|                                  | 満期一括地方債の一年当たりの元金償還金に相当するもの(年度割相当額)等              | (2)                       | -                         | -                         | -         |   |          |
|                                  | 公営企業債の財源に充てたと認められる繰出金                            | (3)                       | 280,907                   | 289,180                   | 257,726   |   |          |
|                                  | 一部事務組合等の起こした地方債の償還に充てたと認められる補助金又は負担金             | (4)                       | 28,531                    | 26,845                    | 25,508    |   |          |
|                                  | 債務負担行為に基づく支出のうち公債費に準ずるもの                         | (5)                       | -                         | -                         | -         |   |          |
|                                  | 一時借入金の利子   | (6)                       | 309                       | 387                       | 3,263     |   |          |
|                                  | 災害復旧費等に係る基準財政需要額                                 | (7)                       | 890,953                   | 854,613                   | 857,869   |   |          |
|                                  | 事業費補正により基準財政需要額に算入された公債費                         | (8)                       | 212,127                   | 211,650                   | 206,103   |   |          |
|                                  | 密度補正により基準財政需要額に算入された元利償還金                        | (9)                       | 24,290                    | 23,949                    | 23,226    |   |          |
|                                  | 小計((1)～(6))－((7)～(9))                            | (A)                       | 722,066                   | 741,719                   | 715,837   |   |          |
| 分<br>母                           | 標準財政規模   | (10)                      | 7,688,136                 | 8,145,115                 | 7,820,752 |   |          |
|                                  | (7)～(9)の額  | (11)                      | 1,127,370                 | 1,090,212                 | 1,087,198 |   |          |
|                                  | 小計(10)－(11)                                      | (B)                       | 6,560,766                 | 7,054,903                 | 6,733,554 |   |          |
| 単年度実質公債費比率(A)／(B)×100            |  | ①                         | 11.00582                  | ②                         | 10.51353  | ③ | 10.63089 |
| 実質公債費比率(①+②+③)／3                 |  | 10.7                      |                           |                           |           |   |          |
| 上記の内訳<br>(上位3事業及びその他の決算額)(単位:千円) |  |                           |                           |                           |           |   |          |
|                                  |  | 令和2年度                     | 令和3年度                     | 令和4年度                     |           |   |          |
| (3)<br>の内訳                       | 下水道事業  | 270,537                   | 282,784                   | 245,862                   |           |   |          |
|                                  | 水道事業   | 10,370                    | 6,396                     | 11,864                    |           |   |          |
|                                  | その他の事業   | -                         | -                         | -                         |           |   |          |
| (5)<br>の内訳                       | PFI事業にかかる委託料                                     | -                         | -                         | -                         |           |   |          |
|                                  | 国営事業負担金  | -                         | -                         | -                         |           |   |          |
|                                  | 利子補給   | -                         | -                         | -                         |           |   |          |
|                                  | その他  | -                         | -                         | -                         |           |   |          |

| 将来負担比率  |   |                  |           |
|---|---|------------------|-----------|
| 区 分   |   | 決算額<br>(単位:千円、%) |           |
| 将来負担額   | (N-1)年度末一般会計等地方債現在高                         | (1) 22,224,457   |           |
|   | 債務負担行為に基づく支出予定額                             | (2) -            |           |
|   | 一般会計等以外の会計の地方債の元利償還に対する一般会計等負担見込額           | (3) 3,701,560    |           |
|   | 組合等の地方債の元金償還に対する当該団体の負担見込額                  | (4) 115,352      |           |
|   | 退職手当支給予定額のうち一般会計等負担見込額                      | (5) 2,147,874    |           |
|   | 設立法人の債務等に対する一般会計等負担見込額                      | (6) -            |           |
|   | 連結実質赤字額                                     | (7) -            |           |
|   | 組合等の連結実質赤字相当額のうち当該団体の一般会計等の負担見込額            | (8) -            |           |
| (N-1)年度末充当可能基金現在高   | (9) 5,664,611                               |                  |           |
| 特定の歳入見込額  | (10) 985,717                                |                  |           |
| 地方債現在高等に係る基準財政需要額算入見込額  | (11) 16,144,618                             |                  |           |
| 小計(将来負担額-(9)~(11))  | (A) 5,394,297                               |                  |           |
| 標準財政規模  | (12) 7,820,752                              |                  |           |
| 災害復旧費等に係る基準財政需要額  | (13) 857,869                                |                  |           |
| 事業費補正により基準財政需要額に算入された元利償還金  | (14) 206,103                                |                  |           |
| 密度補正により基準財政需要額に算入された元利償還金   | (15) 23,226                                 |                  |           |
| 小計(標準財政規模(12)-算入公債費等(13)~(15))                                      | (B) 6,733,554                               |                  |           |
| 将来負担比率(A)÷(B)×100   |   | 80.1             |           |
| (注)<br>1、連結実質赤字額は、赤字会計の合計額と黒字会計の合計額の絶対値であり、赤字の場合は整数値となる(黒字の場合は0となる) | <b>上 記 の 内 訳</b><br>(上位3事業及びその他の決算額)(単位:千円) |                  |           |
|   | (の<br>3<br>内<br>訳)                          | 下 水 道 事 業        | 3,199,401 |
|   |   | 水 道 事 業          | 502,159   |
|   |   |                  | -         |
|   | (の<br>4<br>内<br>訳)                          | そ の 他 の 事 業      | -         |
|   |   | 奈良県広域消防組合        | 115,352   |
|   |   |                  | -         |
|   | (の<br>6<br>内<br>訳)                          |                  | -         |
|   |   | 土 地 開 発 公 社      | -         |
|   |   | 地 方 道 路 公 社      | -         |
|   |   | 地 方 住 宅 供 給 公 社  | -         |
|   |   | そ の 他 の 公 社 等    | -         |

